

## Sisukord

<b>Dabartinė pirkėjo būklė</b> .....	3
<b><i>Filtravimas</i></b> .....	3
Aktyvūs laukai .....	3



# Dabartinė pirkėjo būklė

Ataskaita parodo klientų sąskaitų ir apmokėjimų ataskaitą pasirinktu laikotarpiu. Ataskaitą galima rasti PARDAVIMAI → ATASKAITOS → DABARTINĖ PIRKĖJO BŪKLĖ.

## Filtravimas

- **SĄSKAITĄ IŠRAŠĖ/ PARD. VADYBININKAS/ APTARNAUJANTIS VADYBININKAS** - pasirenkame pagal ką filtruojame, pagal tai kas išrašė sąskaitą, pagal pirkimų vadybininką (nurodyta pirkėjo kortelėje) arba aptarnaujantį vadybininką (nurodyta pirkėjo kortelėje). Šalia esančiame laukelyje pasirenkame vartotoją pagal kurį norime filtruoti.

The screenshot shows the application interface. On the left, a dropdown menu 'Sąskaitą išrašė' is open, showing options 'Pard. vadybininkas' and 'Aptarnaujantis vadybininkas'. The main form contains various fields: 'Objektas', 'Pirkėjas', 'Klasė', 'Būklė', 'Tipas', 'Pavadinimas', 'Gatvė', 'Miestas', 'Pašto kodas', 'Apskritis', 'Šalis', 'Atstovas', 'Telefonas', 'Skype', 'El. paštas', 'Pastaba', 'Nuolaida %', 'Sąsk. išrašoma', 'Sutartis', 'Pirkėjo kortelė', 'Išorinis kodas', 'Kreditingumas', 'Bankas', 'B/S', 'Apmok. term.', 'Pristatymo sąlygos', 'PVM zona', 'PVM mok. k.', 'PVM šalis', 'Šalis gavėja', 'PVM mok. k.', 'Mokėtinas išankst. %', 'Specialūs pasiūlymai', 'Pirmenybė', 'Ats. nr.', 'Valiuta', 'Krec'.




- **OBJEKTAS** - sąskaitos filtruojamos pagal pasirinktą objektą.
- **PIRKĖJAS** - sąskaitos filtruojamos pagal pasirinktą pirkėją.
- **KLASĖ** - sąskaitos filtruojamos pagal pasirinktą pirkėjo klasę.
- **MINIMALUS BALANSAS** - įrašome sumą, kad matytume pirkėjus, turinčius tokį pat arba didesnę balansą.
- **DATA** - pasirenkame datą, kuriai norime matyti ataskaitą

Galima pažymėti, kad rodytų sąskaitas su balansu ir/arba, kad ataskaitą rodytų su pirkėjais kurie turi nulinį balansą.

The screenshot shows the filter options at the bottom of the application. There are two checkboxes: 'Sąskaitos su balansu' and 'Su nulinio balanso pirkėjais', both of which are highlighted with a red box. The 'ATASKAITA' button is also visible.

## Aktyvūs laukai

- Paspaudus ant pirkėjo kodo atidaroma pirkėjo kortelė.
- Paspaudus ant išankstiniai apmokėjimai datai, atidaromas išsankstinių pinigų gavimų sąrašas.
- Paspaudus ant sąskaitos nr. atidaromas tos sąsjautis planas
- Paspaudus ant pinigų gavimo numerio atidaromas pinigų gavimo dok.

Sąskaitų išrašė  Objektas  Pirkėjas 1011 Klasė    

Minimalus balansas  Data 03.05.2021  Sąskaitos su balansu  Su nulinio balanso pirkėjais **ATASKAITA**

Pirkėjas: **1011** JAB Pirkėjas

Išankstinis apmokėjimas datai 03.05.2021: - 447.02

Sąskaitos nr.	Sąskaitos laikas	apmokėjimo terminas	Sąskaitoje	Tipas	Pinigų gavimas	Data	Suma	Balansas	Apmok. data
200048	01.05.2020	10	12 100.00EUR					12 100.00	-336
1026	12.05.2020 15:08:13	30	1 000.00EUR	Kreditas				250.01	-356
				Pinigų gav.	1008	12.05.2020 17:18:14	- 749.99EUR		
				Pinigų gav.	1009	12.05.2020 15:16:55	- 500.00EUR		- 249.99
				Pinigų gav.	1009	12.05.2020 21:51:07	- 500.00EUR		- 749.99
<b>1044</b>	18.05.2020 16:14:19	30	23 865.50EUR	Pinigų gav.	1022	29.05.2020 17:02:57	-30 000.00EUR	-6 134.50	
			36 965.50				-31 749.99	4 768.49	
<b>Bendras balansas</b>								<b>4 768.49</b>	

Sugaišta: 1 sekundė(s)

Nuorodos:

- [Pirkėjai](#)
- [Pardavimo sąskaitos \(senas dizainas\)](#)
- [Pinigų gavimas](#)
- [Išankstinių pinigų gavimo sąrašas](#)

From:  
<https://wiki.directo.ee/> - **Directo Help**

Permanent link:  
[https://wiki.directo.ee/lt/mr\\_aru\\_seis?rev=1620828210](https://wiki.directo.ee/lt/mr_aru_seis?rev=1620828210)

Last update: **2021/05/12 17:03**

