

Table of Contents

Dabartinė pirkėjo būklė	1
<i>Filtravimas</i>	1
Aktyvūs laukai	1

Dabartinė pirkėjo būklė

Ataskaita parodo sąskaitas, kurios yra išrašytos pirkėjams, ir tų sąskaitų apmokėjimus pasirinktu laikotarpiu. Ataskaitą galima rasti PARDAVIMAI → ATASKAITOS → DABARTINĖ PIRKĖJO BŪKLĖ.

Filtravimas

- **SĄSKAITĄ IŠRAŠĖ/ PARD. VADYBININKAS/ APTARNAUJANTIS VADYBININKAS** - pasirenkame pagal ką filtruojame, pagal tai kas išrašė sąskaitą, pagal pirkimų vadybininką (nurodyta pirkėjo kortelėje) arba aptarnaujantį vadybininką (nurodyta pirkėjo kortelėje). Šalia esančiame laukelyje pasirenkame vartotoją pagal kurį norime filtruoti.

The screenshot shows the application interface. On the left, a dropdown menu for 'Sąskaitą išrašė' is open, showing options: 'Sąskaitą išrašė', 'Pard. vadybininkas', and 'Aptarnaujantis vadybininkas'. The main form contains various fields for account details, including 'Kodas', 'Klasė', 'Objektas', 'Pavadinimas', 'Gatvė', 'Miestas', 'Pašto kodas', 'Apskritis', 'Šalis', 'Atstovas', 'Telefonas', 'Skype', 'El. paštas', 'Pastaba', 'Nuolaida %', 'Sąsk. išrašoma', 'Sutartis', 'Pirkėjo kortelė', 'Išorinis kodas', 'Kreditingumas', 'Bankas', 'B/S', 'Apmok. term.', 'Pristatymo sąlygos', 'PVM zona', 'Kainoraštis', 'PVM tarifas', 'PVM mok. k.', 'Mokėtinas išankst. %', 'Laiškas - pastaba', 'Išpėti', 'Automatinis spausdinimas', 'SF formos', 'Pristatymas', 'PVM šalis', 'Šalis gavėja', 'Pirmenybė', and 'Ats. nr.'. Several fields are highlighted with red boxes: 'Pard. vadybininkas JORINTA', 'Aptarnaujantis vadybininkas 05', and the 'Sąskaitos su balansu' checkbox.




- **OBJEKTAS** - sąskaitos filtruojamos pagal pasirinktą objektą.
- **PIRKĖJAS** - sąskaitos filtruojamos pagal pasirinktą pirkėją.
- **KLASĖ** - sąskaitos filtruojamos pagal pasirinktą pirkėjo klasę.
- **MINIMALUS BALANSAS** - įrašome sumą, kad matytume pirkėjus, turinčius tokį pat arba didesnę balansą.
- **DATA** - pasirenkame datą, kuriai norime matyti ataskaitą

Galima pažymėti, kad rodytų sąskaitas su balansu ir/arba, kad ataskaitą rodytų su pirkėjais kurie turi nulinį balansą.

This screenshot shows the filter section of the application. It includes a dropdown for 'Sąskaitą išrašė', input fields for 'Objektas', 'Pirkėjas', and 'Klasė', a 'Minimalus balansas' input field, a 'Data' field with '03.05.2021', and two checkboxes: 'Sąskaitos su balansu' and 'Su nulinio balanso pirkėjais'. An 'ATASKAITA' button is visible on the right.

Aktyvūs laukai

- Paspaudus ant pirkėjo kodo atidaroma pirkėjo kortelė.
- Paspaudus ant išankstiniai apmokėjimai datai, atidaromas išsankstinių pinigų gavimų sąrašas.
- Paspaudus ant sąskaitos nr. atidaromas tos sąsjautis planas
- Paspaudus ant pinigų gavimo numerio atidaromas pinigų gavimo dok.

Sąskaitų išrašė Objektas Pirkėjas 1011 Klasė   

Minimalus balansas Data 03.05.2021 Sąskaitos su balansu Su nulinio balanso pirkėjais **ATASKAITA**

Pirkėjas: **1011** JAB Pirkėjas

Sąskaitos nr.	Sąskaitos laikas	apmokėjimo terminas	Sąskaitoje	Tipas	Pinigų gavimas	Data	Suma	Balansas	Apmok. data
200048	01.05.2020	10	12 100.00EUR					12 100.00	-336
1026	12.05.2020 15:08:13	30	1 000.00EUR	Kreditas	1027	12.05.2020 17:18:14	- 749.99EUR	250.01	-356
				Pinigų gav.	1008	12.05.2020 15:16:55	- 500.00EUR	- 249.99	
				Pinigų gav.	1009	12.05.2020 21:51:07	- 500.00EUR	- 749.99	
1044	18.05.2020 16:14:19	30	23 865.50EUR	Pinigų gav.	1022	29.05.2020 17:02:57	-30 000.00EUR	-6 134.50	
			36 965.50				-31 749.99	4 768.49	
Bendras balansas								4 768.49	

Sugaišta: 1 sekundė(s)

Nuorodos:

- [Pirkėjai](#)
- [Pardavimo sąskaitos](#)
- [Pinigų gavimas](#)
- [Išankstinių pinigų gavimo sąrašas](#)

From: <https://wiki.directo.ee/> - **Directo Help**

Permanent link: https://wiki.directo.ee/lt/mr_aru_seis

Last update: **2021/05/12 17:08**