Table of Contents

Diagramos 1
1. Pardavimo sąskaitų palyginimas su pardavimo biudžetu 1

Diagramos

1. Pardavimo sąskaitų palyginimas su pardavimo biudžetu

⚠ Biudžeto lyginimas vyksta pagal biudžeto tipą

Pavyzdinio biudžeto informacija:

- **Tipas** - Tipas1
- Ketvirta eilutė galioja nuo 2020-06-01 d.:
  - **Projektas** - 1PROJEKTAS
  - **Prekė** - PR00006
  - **Kiekis** - 13
  - **Apyvarta** - 40

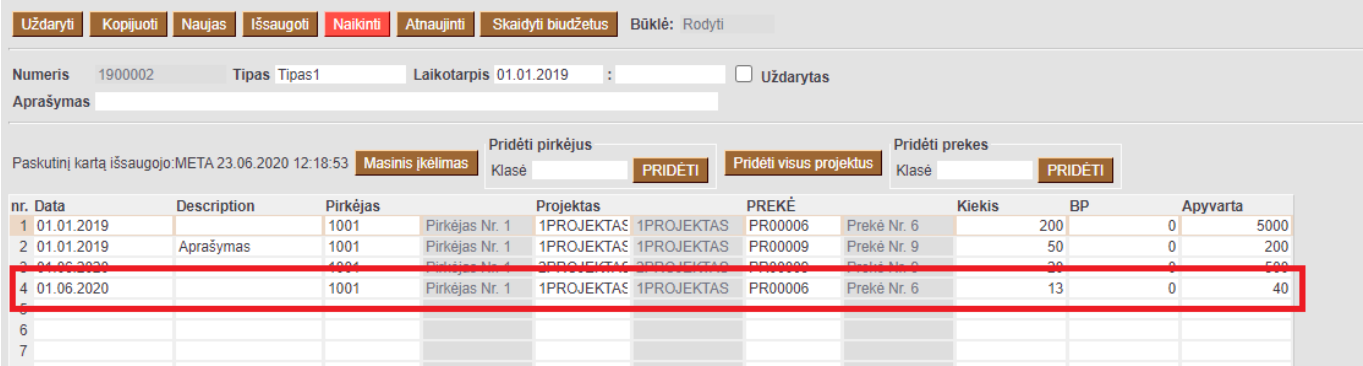

Norint biudžeto reikšmes palyginti su pardavimo sąskaitomis, ataskaitoje pasirenkami filtrai:

- **Sugrupuota** - **pagal prekę** - informacija bus lyginama prekės lygmenyje;
- **Laikotarpis** - nurodomas laikotarpis, kuriuo bus daromas lyginimas (biudžeto eilutės laikotarpis turi patekti į filtruojamą laikotarpį);
- **Pasirinkite filtrą** - **project is** - bus tikrinama pasirinkto projekto informacija;
- **(Patvirtinti)** - **TAIP** - bus vertinamos tik patvirtinti dokumentai;
- **Biudžetas** - pasirenkamas analizuojamas biudžetas;
- **Rodyti1** - **Apyvarta** - lyginama faktinė ir biudžete numatyta apyvarta;
- **Rodyti2** - **Išskaidymas** - lyginama faktinis ir biudžete numatyta kiekis;
- **Šaltinis** - **Sąskaita** - vertinami pardavimo sąskaitų dokumentai;
- **only budget rows** - vertinamos tik biudžete numatytos eilutės;
- **lentelė** - informacija atvaizduojama lentelėje.

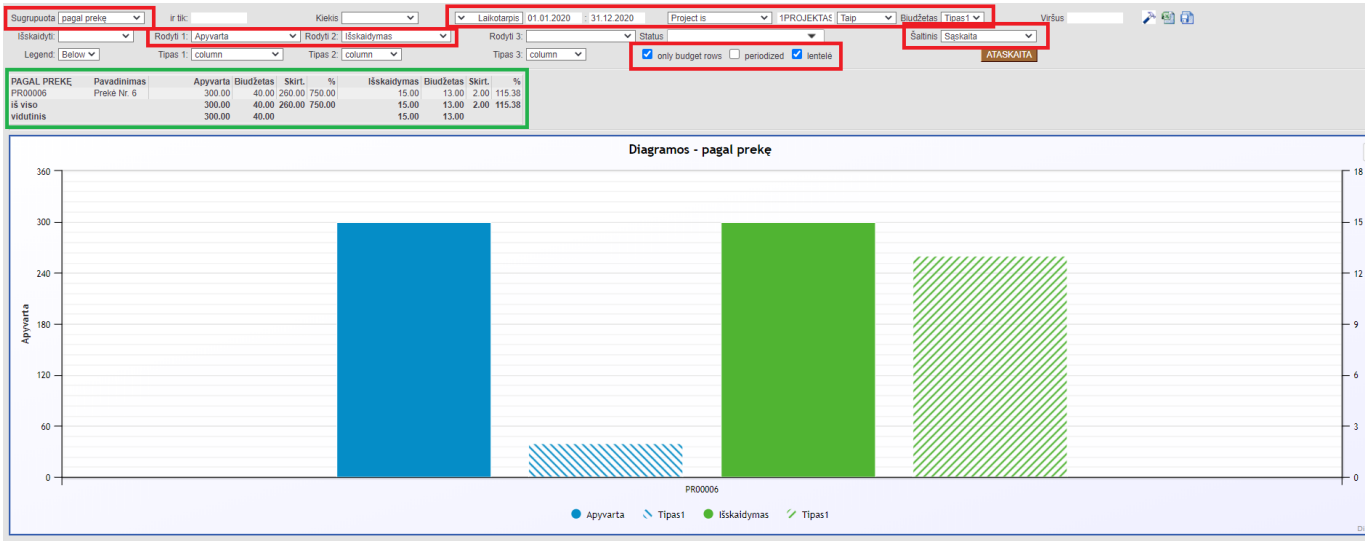

Galimybės, kaip filtruoti ataskaitą:

- Apyvarta pagal prekės klasę ketvirčiams. Informacija imama iš pardavimo sąskaitų.

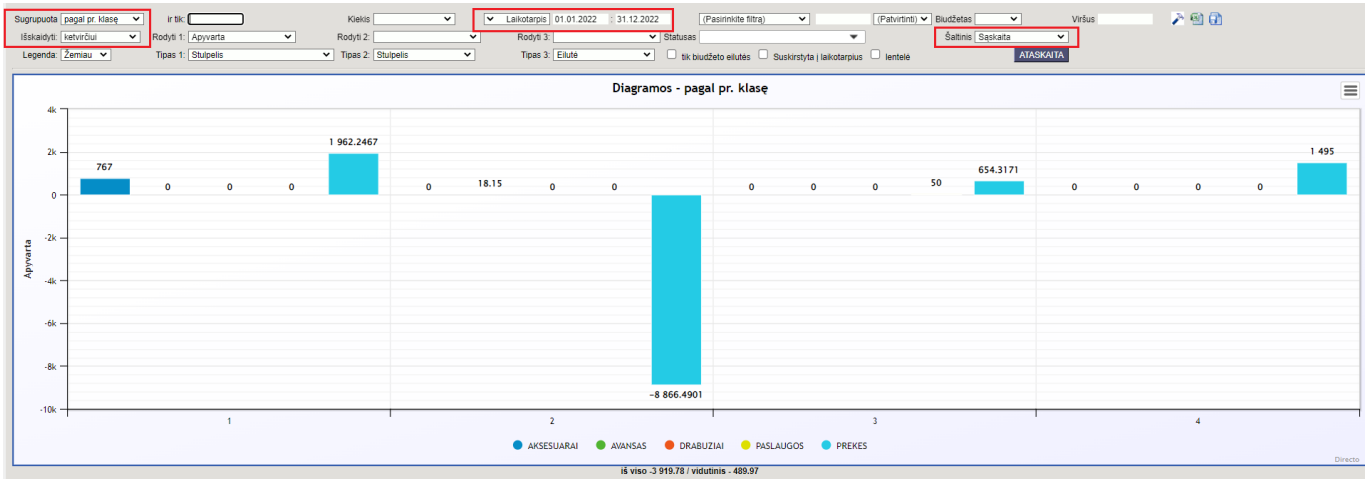

- Bendrasis pelnas pagal pirkėją.

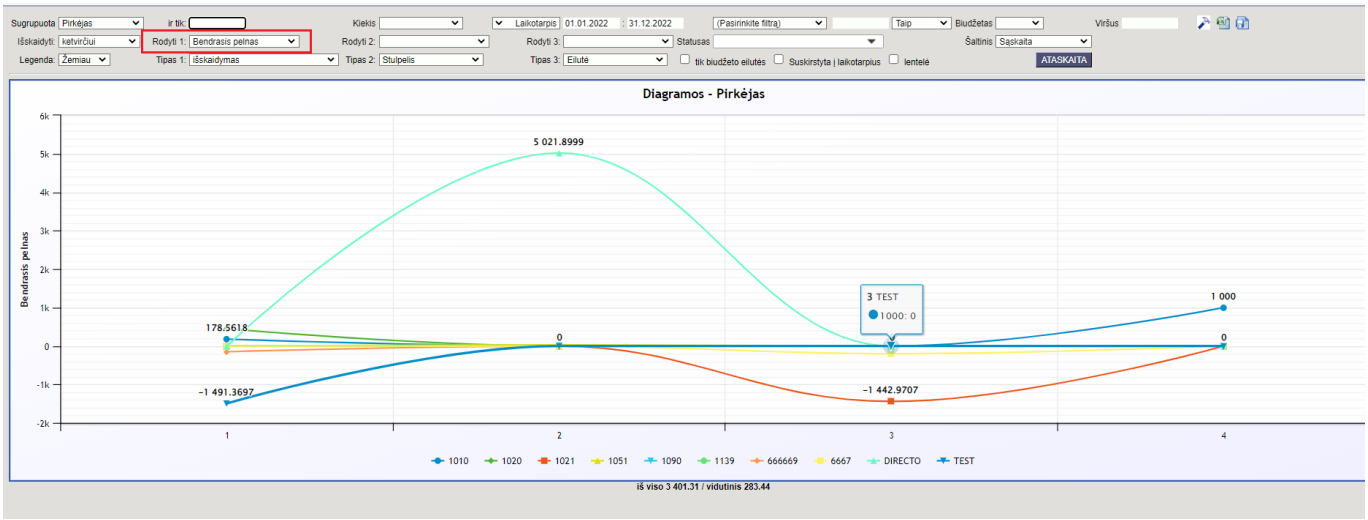

Kiekvieną diagramą galite atsisiųsti į PDF, JPEG ir kt.:

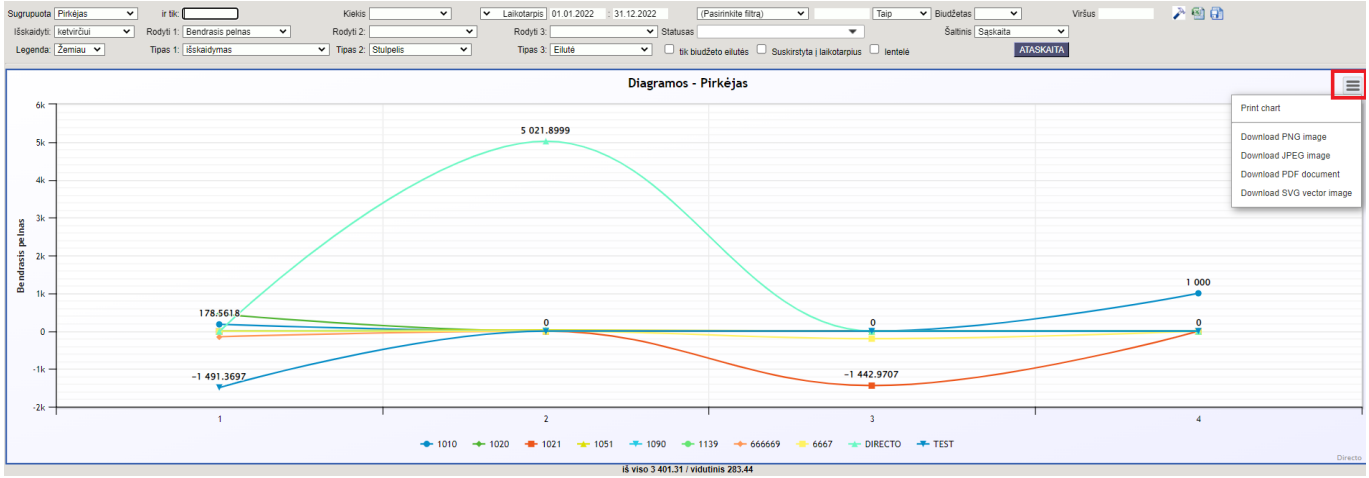

From:
https://wiki.directo.ee/ - **Directo Help**

Permanent link:
https://wiki.directo.ee/lt/mr_aru_kokku

Last update: **2023/01/26 14:35**