

Sisukord

Mažaverčio turto kortelė	3
1. Mažavertis turtas	3
Nustatymai	3
1.1. Dokumento mygtukai	3
1.2. Pagrindinė informacija	4
1.3. Duomenys	4
1.3.1. Fiskaliniai duomenys	5
1.3.2. Pirkimo duomenys	5
1.3.3. Vieta	5
1.3.4. Draudimo duomenys	6
1.3.5. Nuomos informacija	6
1.4. Pridėti laukai	6
1.5. Vertės koregavimas	6
1.6. Vartotojas	7
1.7. ID	8
1.8. Veiksmai	8

Mažaverčio turto kortelė

1. Mažavertis turtas

Mažaverčio turto kortelė skirta inventoriui apskaityti.

Mažaverčio turto kortelė veikia su šiais dokumentais

- Turto keitimas - mažavertis turtas
- Turto nurašymas
- Turto inventORIZACIJA



Dokumentai **Turtas** ir **Mažavertis turtas** negali būti naudojami vienu metu, duomenys apskaitomi neteisingai. Directo netaiso, klaidų jei šie dokumentai naudojami vienu metu.


Vienoje mažaverčio turto kortelėje gali būti daugiau nei vieno vieneto turto informacija.

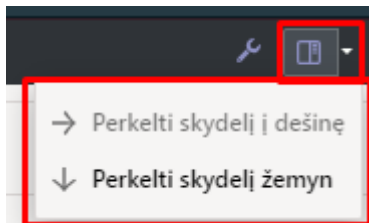
Nustatymai

Pradedant naudoti mažaverčio turo korteles būtina užpildyti šiuos nustatymus:

- Turto klasės
- Padaliniai

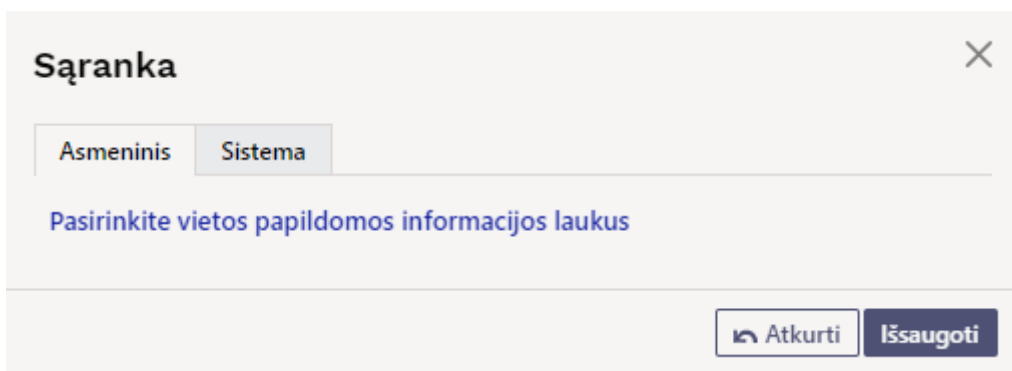
1.1. Dokumento mygtukai

- **Naujas** - sukuria naują turto kortelę;
- **Išsaugoti** - išsaugo kortelę ir joje darytus pakeitimus;
- **Kopijuoti** - nukopijuoja esamos kortelės informaciją;
- **Atmesti** - po kiekvieno atlikto pakeitimo yra saugojimas dokumento juodraštis. Informacija užfiksuojama kaip galutinė tik paspaudus išsaugojimo mygtuką, kitu atveju - matomas juodraštis. Atmetimo mygtukas leidžia atsisakyti juodraštyje išsaugoto pakeitimų ir grįžti į paskutinę išsaugotą kortelės versiją.
- **Naikinti** - ištrina kortelę. Kortelė yra ištrinama, jeigu nebuvo paskačiuotas nusidėvėjimas ar kiti susiję dokumentai;
- **Prisegtukai** - galima prisegti prie kortelės norimus prisegtukus;
- **El. paštas** - leidžia išsiųsti iš kortelės el. laišką;
- **Spausdinti** - leidžia atsispausdinti norimą spausdinimo formą;
- **Turto keitimas - MŽ** - leidžia atlikti pakeitimus kortelėje;
- **Nurašymas** - leidžia nurašyti turto kortelę;
-  - paspaudus ant įkonelės, galima prisidėti papildomus duomenų laukus kortelėje




- o - paspaudus ant įkonėlės, galimybę matyti prisegtukus, žinučių rašymo langą bei pasirinkti kurioje lango dalyje bus atvaizduojama informacija;

Spauskite **PASIRINKTI VIETOS PAPILDOMUS INFORMACINIUS LAUKUS**:



Atsidarius papildomiems laukams, galite juos pasirinkti.

1.2. Pagrindinė informacija


- **Kodas** - kortelės kodas
- **Pavadinimas** - mažavėrcio turto pavadinimas
- **Klasė** - klasės kodas, kuriai priskiriamas turtas. Įkeliami susijusi informacija iš turto klasės. Galimybė grupuoti turtą. Galima išsaugoti tik klasę su mažavėrcio turo tipu.
- **Klasės pavadinimas** - užsipildo automatiškai pagal parinktą klasę
- **Tipas** - kurant kortelę, automatiškai priskiriama reikšmė LVA - Mažavertis turtas (nusedėjimas neskaičiuojamas)
- **Uždarytas** - pažymima, jei norime uždaryti kortelę
- **Bar kodas** - nurodomas brūkšninis kodas
- **Pastaba** - nurodoma papildoma informacija apie mažavertį turtą
- **Išperkamoji nuoma** - turto papildomas požymis:
 - o **Ne** - pažymam jei tai mažavertis turtas naudojamas savo veikloje
 - o **Turto nuoma** - pažymima, jei turtas nuomojamas
 - o **Veiklos nuoma** - papildomas požymis
- **Pagrindinis** - galimybė priskirti pagrindinę turto kortelę ( į sąrašą patenka ir ilgalaikas turtas)
- **Nuomojamas turtas** - papildomas požymis

1.3. Duomenys

1.3.1. Fiskaliniai duomenys

- **Nusidėvėjimo pradžia** - turto įsigyjimo data
- **Pirkimo kaina** - turto pirkimo kaina
- **Vertės koregavimas** - laukelis užsipildo automatiškai. Įrašoma bendra turto vertę koreguojanti suma nurodyta skiltyje Vertės koregavimas
- **Nusidėvėjimo pabaiga** - turto uždarymo, naudojimo pabaigos data
- **Pirkimo kaina VISO** - vertė, įvertinus ir vertės koregavimą
- **Vnt. kaina** - vieno vertė, t. y. Pirkimo kaina VISO / Kiekis

1.3.2. Pirkimo duomenys

- **Kiekis** - mažaverčio turto kiekis (gali būti daugiau nei 1 vnt.)
- **Nupirkta** - pirkimo data (data užsipildo automatiškai parinkus pirkimo sąskaitą)
- **Pirkimo sąskaita** - galima priskirti pirkimo sąskaitą
- **Tiekėjas** - priskyrius pirkimo sąskaitą, tiekėjas užsipildo automatiškai, kitu atveju, tiekėją galima parinkti
- **Tiekėjo pav.** - priskyrius tiekėją, tiekėjo pavadinimas užsipildo automatiškai, kitu atveju, tiekėjo pavadinimą galima įrašyti arba jį koreguoti
- **Veiksmas** - galimybė pažymėti turto įsigyjimo priežastį (papildomas požymos)
 - **Pirkimas** - pagal pirkimo sąskaitą
 - **Gauta be apmokėjimo** - gautas neatlygintinai
 - **Patobulinimai** - pataisytas/patobulintas turtas
 - **Ilgalaikis turtas nurašomas į mažaverį turta** - mažavertis turtas iš ilgalaikio turto
 - **Turto patvirtinimas** -  **Fix Me!**
- **Q išjungta** - vienetų skaičius išimtas iš apyvartos
 -  **Fix Me!** **Q srovė** - likutinis kiekis
- **Paskirta** - nurodoma data
- **Pratęsta garantija** - garantijos pabaigos data
- **Aptarnavime** - pažymima jei turtui teikiamas aptarnavimas
- **Prekė** - parenkama prekės kortelė iš prekių sąrašo
- **Aptarnavimas** - iki kada teikiamas aptarnavimas
- **Priežiūros teikėjas** - parenkamas tiekėjas, kuris atlieka aptarnavimą
- **Priežiūros teikėjo pavadinimas** - tiekėjo pavadinimas krenta automatiškai parinkus priežiūros teikėją, jei reikia, galima koreguoti
- **Kitas aptarnavimas** - kito, numatomo aptarnavimo data
- **SN** - nurodomas serinis/partijos numeris
- **Garantija** - nurodoma iki kada galioja garantija

1.3.3. Vieta



Ši skiltis rodoma tik tuo atveju, jei kiekis yra lygus 1. Jei kiekis yra daugiau už 1 - vietos informaciją galima nurodyti skiltyje **ID** prie kiekivieno unikalaus vieneto.

- **Padalinys** - parenkamas padalinys, kuriame randasi turtas (padalį galima sukurti:

NUSTATYMAI→PERSONALO NUSTATYMAI→PADALINIAI)

- **Vartotojas** - laukelis aktyvus jei nustatyme **Turto ir personalo ryšys** (NUSTATYMAI→PAGRINDINIAI NUSTATYMAI→TURTO NUSTATYMAI) parinkta viena iš reikšmių: atsakingas arba nesusijęs
- **Atsakingas** - parenkamas atsakingas vartotojas
- **Objektas** - priskiriamas reikiamas objektas
- **Projektas** - priskiriamas reikiamas projektas
- **Vieta** - nurodomas adreso kodas kur randasi turtas. Informacija vedama padalinio kortelės skiltyje Adresas. Taip pat, turi būti suteiktos dokumento Adresai teisės
- **Pirkėjo kodas** - parenkamas pirkėjo kodas
- **Pirkėjo pavadinimas** - priskyrius pirkėją, pirkėjo pavadinimas užsipildo automatiškai, kitu atveju, pirkėjo pavadinimą galima įrašyti arba jį koreguoti



Per plaktuko ikonėlę, paspaudus ant **PASIRINKTI VIETOS PAPILDOMUS INFORMACINIUS LAUKUS**: galima prisidėti papildomus laukus iš vietos kortelės aprašymo.

1.3.4. Draudimo duomenys

- **Draudimo sąrašas** - pažymima, jei turtas yra apdraustas
- **Draudimo suma** - suma, kuriai yra apdraustas turtas
- **Draudėjas** - parenkamas draudimo tiekėjas
- **Draudėjo pavadinimas** - priskyrius tiekėją, tiekėjo pavadinimas užsipildo automatiškai, kitu atveju, pirkėjo pavadinimą galima įrašyti arba jį koreguoti
- **Pastaba** - papildoma informacija apie draudimą

1.3.5. Nuomos informacija


- **Nuomos prekės** - pasirenkamas prekės kodas
- **Nuomos vnt.** - nuomos laikotarpio periodiškumas
- **Nuomos pradžia** - turto nuomos pradžia
- **Nuomos pabaiga** - turto nuomos pabaiga

1.4. Pridėti laukai

- **Tipas** - duomenų laukas
- **Turinys** - duomenų lauko reikšmė
- **Parametras** - duomenų lauko papildomas požymis (jei numatyta)

1.5. Vertės koregavimas

- **Data** - vertės koregavimo data
- **Vertės koregavimas** - suma, kuria koreguojama turto vertė (gali būti teigiama arba neigiama suma)
- **Objektas** - nurodomas objektas
- **Vartotojas** - parenkamas vartotojas

- **Pastaba** - galima nurodyti papildomą informaciją, dėl ko yra koreguojama turto vertė
- **Tiekėjas** - parenkamas tiekėjas
- **Tiekėjo pav.** - tiekėjo pavadinimas krenta automatiškai parinkus teikėją, jei reikia, galima koreguoti
- **Dokumentas** - parenkamas vertės koregavimo pagrindas:
 - **Pirkimo sąskaita** - jei vertė koreguojama pagal gautą pirkimo sąskaitą
 - **Išlaidos** - atsiradus papildomoms išlaidoms
 - **Nurašymas** - nurašus dalį turto vertės
 - **Perskaičiavimas** - atlikus perskaičiavimus
- **Numeris** - pasirenkamas/įrašomas dokumento numeris
- **Nupirkta** - dokumento data
- **Veiksmas** - galimybė pažymėti turto vertės koregavimo priežastį
 - **Pirkimas** - pagal pirkimo sąskaitą
 - **Gauta be apmokėjimo** - gautas neatlygintinai
 - **Patobulinimai** - pataisytas/patobulintas turtas
 - **Ilgalaikis turtas nurašomas į mažavertį** - mažavertis turtas iš ilgalaikio
 - **Turto patvirtinimas** - 

Jei turto vertė yra koreguojama pagal pirkimo sąskaitos dokumentą:

- Įvesti ir patvirtinti pirkimo sąskaitą
- Pirkimo sąskaitos eilučių trečiame burbuliuke:
 - **Turtas** - iš sąrašo parenkamas mažavertis turtas kurio sumą norėsime didinti (skiltis randasi šalia mygtuko PRIDĖTI FA)
 - Parinkus turtą, spaudžiama mygtukas **Pridėti LVA**

Atlikus šiuos veiksmus, mažaverčio turto kortelės suma bus galima padidinta sąskaitos eilutės suma be PVM. Informacija bus atvaizduojama skiltyje **Vertės koregavimas**



Kad turto kortelės vertė padidėtų - būtina išsaugoti turto kortelę, kitu atveju eilutė įsikelia kaip juodraštis.

1.6. Vartotojas



informacia įsirašo darbuotojo kortelės skiltyje Turtas

- **Tipas** - pasirenkamas turto tipas (Tipai yra kuriami: NUSTATYMAI→PERSONALO NUSTATYMAI→DUOMENŲ TIPAI→TURTA)
- **LV ID** - mažaverčio turto kortelės vieneto unikalus ID
- **Vartotojas** - pasirenkamas vartotojas, kuriams priskiriamas mažavertis turtas
- **Vartotojo vardas** - parinkus vartotoją, vartotojo vardas įsikels automatiškai
- **Sutartis** - priskiriama sutartis
- **Uždaryti** - pasirenkamas vartotojas
- **Uždaryti vardą** - parinkto vartotojo laukelyje Uždaryti PAVADINIMAS
- **Pradžios data** - nuo kada turtas priskiriamas vartotojui

- **Pab. data** - nuo kada turtas šiam vartotojui nebeprisiklauso  Jei tuo pačiu ID turto vienetas

yra perkeliamas ant kito vartotojo, ir nurite, kad kitoje eilutėje parinkus šį turto ID pabaigos data ankstesniam vartotojui užsidėtų automatiškai, būtina pakeisti nustatymą:

NUSTATYMAI→PAGRINDINIAI NUSTATYMAI→TURTO NUSTATYMAI→Turto kortelė turi vieną aktyvų atsakingą darbuotoją→TAIP

- **Pastaba** - papildoma informacija

1.7. ID

Vienoje mažaverčio turto kortelėje gali būti daugiau nei vieno vieneto turto informacija

Atsižvelgiant į tai, sistema kiekvienam vienetui suteikia papildomą unikalų ID, pagal kurį galime identifikuoti konkretų vienetą. Unikalus ID suteikiamas pagal kortelės kodą pabaigoje pridėdant taško simbolį bei skaičių didėjančia tvarka (pradedant nuo vieneto)

- **LV ID** - uniklaus vieneto kodas
- **Brūkšninis kodas** - nurodomas konkreto vieneto barkodas
- **Padalinys** - konkrečiam vienetui priskirtas padalinys
- **Vartotojas** - konkrečiam vienetui priskirtas vartotojas
- **Atsakingas** - konkrečiam vienetui priskirtas atsakingas asmuo
- **Objektas** - konkrečiam vienetui priskirtas objektas
- **Pirkėjo kodas** - pirkėjo kodas
- **Nurašymo data** - nurašus mažavertį turtą, įsirašo nurašymo data
- **Projektas** - konkrečiam vienetui priskirtas projektas
- **Vieta** - nurodomas adreso kodas kur randasi turtas. Informacija vedama padalinio kortelės skiltyje Adresas (NUSTATYMAI→PERSONALO NUSTATYMAI→PADALINIAI))

1.8. Veiksmai

Informacija atvaizduojama tik tada, jei:

- Kinta turto suma
- Sukuriami papildomi dokumentai, t. y.  **Turto keitimas - mažavertis turtas** ir **Turto nurašymas**
- **Data** - dokumento data
- **Data** - 
- **Korespondencijos data** - korespondencijos dokumento data
- **Veiksmas** - koks buvo atliktas veiksmas:
 - **Pirkimas** - pirkimo sąskaita
 - **Turto patvirtinimas** - apskaitos informacijos pekeitimai
- **Kas** - vartotojo kodas, kuris atliko veiksmus
- **Kada** - data ir laikas kada veiksmai buvo atlikti
- **Reikšmė** - suma, kuri darė įtaką
- **Korespondencija** - korespondencijos numeris, jei ji buvo sukurta
- **Dokumentas** - dokumento numeris bei tipas, pvz. pirkimo sąskaita
- **Pastaba** - dokumento pastaba

- **LV ID** - unikalaus vieneto ID

From:

<https://wiki.directo.ee/> - **Directo Help**

Permanent link:

https://wiki.directo.ee/lt/low_value_asset?rev=1690289488

Last update: **2023/07/25 15:51**

