

Sisukord


<i>Intrastat ataskaita</i>	3
Informacijos suvedimas	3
Intrastat ataskaitos formavimas	7
Pasikeitimai nuo 2022.01.01	9
Pakeitimai nuo 2026-06-01	10
Nuorodos:	11

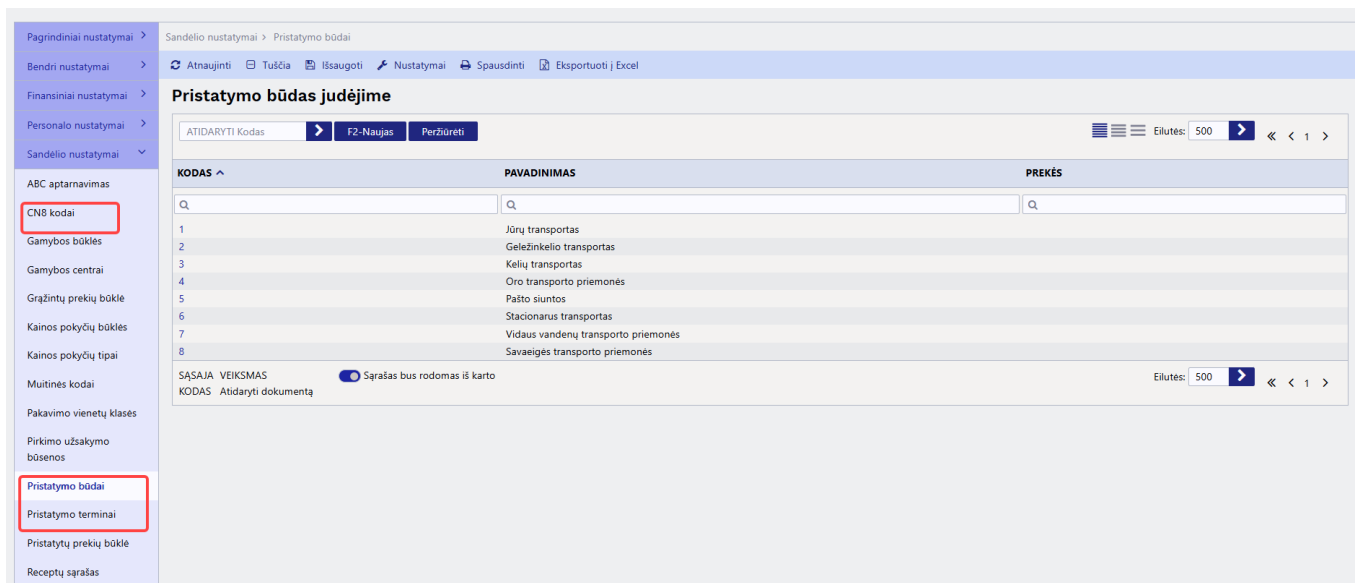
Intrastat ataskaita

Intrastato ataskaitas privalo teikti tie PVM mokėtojai, kurių metinė išvežtų /įvežtų prekių vertė viršijo Intrastato išvežimo ir/arba Intrastato įvežimo ataskaitų teikimo ribas. Šias ribas apskaičiuoja ir kiekvienais metais iki spalio 30 d. skelbia Statistikos departamentas prie Lietuvos Respublikos Vyriausybės. Intrastato įvežimo ir išvežimo ribos yra apskaičiuojamos kalendoriniams metams.

Informacijos suvedimas

Prieš formuojant Intrastat ataskaitą atliekami šie darbai:

- Įvedame visus naudojamus prekių **CN8 kodus**. Eikite Nustatymai → Sandėlio nustatymai → CN8 kodai.
-  Jei CN8 kode, kaip matavimo vienetas bus parinkta minusas (- atitinka reikšmę ZZZ) arba nieko neparinkta - papildomas matavimo vienetas nebus atiduodamas į Intrastato XML failų spausdinimo formas
- Įvedame visus galimus pristatymo būdus, pristatymo terminus ir sutarties tipus.
 - Nustatymai → Sandėlio nustatymai → Pristatymo terminai.
 - Nustatymai → Sandėlio nustatymai → Sutarties tipai.



- Transporto parametruose reikia užpildyti įmonės kontaktinę informaciją. Einate: NUSTATYMAI → BENDRI NUSTATYMAI → TRANSPORTO PARAMETRAI:
 - Įmonės adresas** - CompanyAddress. Pildomas laukelyje **PARAMETRAS1**. Jeigu šis laukelis nėra užpildytas, tuomet informacija imama iš NUSTATYMAI → PAGRINDINIAI NUSTATYMAI → BENDRI NUSTATYMAI → **ĮMONĖS ADRESAS**;
 - Įmonės pavadinimas** - CompanyName. Pildomas laukelyje **PARAMETRAS1**. Jeigu šis laukelis nėra užpildytas, tuomet informacija imama iš NUSTATYMAI → PAGRINDINIAI NUSTATYMAI → BENDRI NUSTATYMAI → **ĮMONĖS PAVADINIMAS**;
 - Įmonės el. paštas** - CompanyEmail. Pildomas laukelyje **PARAMETRAS1**. Jeigu šis laukelis nėra užpildytas, tuomet informacija imama iš NUSTATYMAI → PAGRINDINIAI NUSTATYMAI → BENDRI NUSTATYMAI → **ĮMONĖS EL. PAŠTAS**;

- **Įmonės tel.** - CompanyPhone. Pildomas laukelyje **PARAMETRAS1**. Jeigu šis laukelis nėra užpildytas, tuomet informacija imama iš NUSTATYMAI → PAGRINDINIAI NUSTATYMAI → BENDRI NUSTATYMAI → **ĮMONĖS TELEFONAS**;
- **Įmonės kontaktinio asmens vardas, pavardė** - ContactPersonName. Pildomas laukelyje **PARAMETRAS1**. Jeigu šis laukelis nėra užpildytas, tuomet informacija imama iš ;
- **Įmonės kontaktinio asmens el. paštas** - ContactPersonEmail. Pildomas laukelyje **PARAMETRAS1**. Jeigu šis laukelis nėra užpildytas, tuomet informacija imama iš ;
- **Įmonės kontaktinio asmens tel.** - ContactPersonPhone. Pildomas laukelyje **PARAMETRAS1**. Jeigu šis laukelis nėra užpildytas, tuomet informacija imama iš .

Bendri nustatymai > Transporto parametrai

Uždaryti Atnaujinti Tuščia Išsaugoti Nustatymai Spausdinti Eksportuoti į Excel

Transporto parametrai

ATIDARYTI nr. ▶ F2-Naujas Peržiūrėti

NR. ^	TIPAS	KODAS	PARAMETRAS 1	PARAMETRAS 2	PARAMETRAS 3
<input style="width: 100%;" type="text"/>	<input style="width: 100%;" type="text"/>	<input style="width: 100%;" type="text"/>	<input style="width: 100%;" type="text"/>	intras	<input style="width: 100%;" type="text"/>
11	LT_settings	CompanyName		Intrastat	
12	LT_settings	CompanyAddress		Intrastat	
13	LT_settings	CompanyPhone		Intrastat	
15	LT_settings	CompanyEmail		Intrastat	
16	LT_settings	ContactPersonName		Intrastat	
17	LT_settings	ContactPersonPhone		Intrastat	
19	LT_settings	ContactPersonEmail		Intrastat	

SAŠAJA VEIKSMAS Sąrašas bus rodomas iš karto

NR. Atidaryti dokumentą

- Prekių kortelėse priskiriama ši informacija (BENDRAS → DOKUMENTAI → PREKĖS):
 - CN8 kodas;
 - Kilmės šalį;
 - Svoris (kg);
 - Bendras svoris (kg).

Prekės kodas
 Pakeitimai
 Pakeitimai
 Prekių pirkimui
 Prekių pardavimui
 Min/Maks lygis
 Sąskaitos
 Susijusios prekės
 Pakuotės
 Kainų grupės
 Pardavimo taisyklės

[Peržiūrėti pakeitimų žurnalą](#)

PAGRINDINĖ INFORMACIJA APIE PREKĘ

KODAS 0001_V2 Klasė NAPOJ Tipas Sandėlio prekė Auto SN _____
 Brūkšninis kodas _____ Sandėitis _____ Objektas _____ Serijos numeris Be _____
 Pavadinimas _____ Projektas _____ SN klasė _____
 Ispėjimas _____ Variantas Ne SN norma _____
 Aprašymas _____ Vartotojas _____
 URL _____ Spalva ataskaitose _____ FFFFFF

PARDAVIMAI

Kaina be PVM 1.5 Dovanų čekis Ne Nulis
 Pakuotė 1 _____ Pakuotė 2 _____ Mokymai Ne
 BP % 33.33 Galiojimo laikas/Garantija _____ Minimumas 0 Maksimumas 0
 Antkain% 50.00 Jungt. prekė _____ Išsinuomojama prekė _____ Lentyna _____
 Maks nuolaida _____ Griežtas ABCklasė _____ Matrica _____
 Mato VNT _____ Pirmenybė _____ Nustatytas kiekis _____ Taškai _____
 Akcijos _____ Bonusas % _____ Pakeitimas _____
 Į pasiūlymą (nustatytoji reikšmė) _____ Iš išteklų (nustatytoji reikšmė) _____ Sąskaitos duomenų laukas _____ Laiko langas _____
 Nuolaidų grupė _____ Gėbėjimas _____ Vartotojų skaičius _____ Pardavimų dienos _____
 Pardavimo kiekis _____ 0 kainos pardavimas (nustatytoji reikšmė) _____ Amžiaus limitas _____ Saugumo elementas Ne
 Depozitas _____ Savitarna Taip Leidžiama parduoti nuo _____ Leidžiama parduoti iki _____ Galiojimo laikas

Aukštis (m) _____ Plotis (m) _____ Ilgis (m) _____ Tūris _____ Svoris (kg) 1 Bendras svoris (kg) 11

Gam. lentelė

Kodas: _____ Gam. lentelė nekeliamas Sąskaitoje (nustatytoji reikšmė) _____ Negaminama
 Gamybos darbu centras _____ Standartinis kiekis _____ Laiko norma 0.0000 (minutėmis) 0.0000 (valandomis) 0.0000 (sekundėmis)

Kainos be PVM ir kainos su nuolaidomis

PIRKIMAS

Pirkimo kaina 1 Vid. kaina 1.4044 Paskutinis 1 Pridėta savikaina 0 Intrastat kaina _____
 Bauda 0 BP % 6.37 BP % 33.33
 Tiekėjas _____ Tiek. prekės kodas _____ Pirkimo valiuta _____ Iš priėmimo dok. _____ Pirkimo grupė _____
 CN _____ CN8 Kodas TEST123 (TEST123) Kilmės šalis AU (Australija) Gamintojas _____
 Multinės kodas _____ Stand. prist. term. _____ Graž. laikas _____ Nuostolio prekė _____ Pirmas pirkimas 13.02.2026 15:1
 Variantas Laisvas

DVM ir kainos su nuolaidomis bei komentarai

- Tiekėjo kortelėje turi būti užpildyti šie laukai (BENDRAS → DOKUMENTAI → TIEKĖJAI):
 - Pristatymo būdas;
 - Pristatymo sąlygos;
 - Šalis siuntėja;
 - Sut. tipas.

Uždaryti Naujas Kopijuoti Atnaujinti Naikinti Išsaugoti El. paštas Spausdinti Būklė: Pakeista

Kainos (pasirinkite veiksmą) apžvelgti Įvykis Atnaujinti duomenis

Bendra informacija Kontaktai Banko sąskaitos Veiksmai Pakeitimai Automatizavimas Transportas

Kodas TEST_VT Klasė Objektas Sandėlis Tipas Imonė Uždarytas

Sankcijos Pavadinimas TEST_VT

Gatvė

Miestas

Pašto kodas

Apskritis

Šalis AT (Austrija)

Atstovas

Telefonas

Faksas

El. paštas ervin@directo.lt

URL

Pastaba

Įspėjimas

Nuoroda Privaloma informacinė nuoroda

Nauja pirkimo SF užsipildo kaip ankstesnė

Bankas

SWIFT kodas

Banko sąskaita / IBAN

Kodas

Pavadinimas

pav. banke

Kreipkitės į banką

Apmok. terminas

Apmokėjimo tipas SEPA

e-sąskaitos importavimas teikia pirmenybę duomenims viršuje

Kainos

Bankas korespondentas

Nuorodos numeris neeksportuotas į apmokėjimo XML

Informacija

Prist. būdas 3

Pristatymo sąlygos CPO

Faktoringas

PVM mok. kodas CL5556665554

Įm. kodas

PVM tarifas

Išank. sąskaita

Skolos sąskaita

Kalba

PVM zona ES viduje

Kredito limitas

Valiuta

Šalis siuntėja AI (Anglija)

Įprast. prist. laikas

Sand. sąskaita

Sut. tipas 42 (Remontas (priežiūra už atlygi))

Darbuotojas

Pirkėjas TEST1_VATUE

Pirkimo grupė

Nuolaida %

Užstatas Taip

Numatytieji pasirinkimai

- Vedant prekių priėmimo dokumentą būtina pildome (SANDĖLIS → DOKUMENTAI → PREKIŲ PRIĖMIMAI):
 - Prist. terminai;
 - Prist. būdas;
 - Kilmės šalis;
 - Sutarties tipas (jei tiekėjo kortelėje užpildyta, šie laukai prekių priėmime užsipildys automatiškai).

Numeris 2026

Pavadinimas

Tiekėjas

Tiekėjo s-f nr.

Pirkimo sąskaitos data

Šaltinio numeris

Vizavimas

Data 16.06.2026 15:45:00

Objektas

Darbuotojas META

Užsakymas

Mok. terminas

Sandėlis PAGRINDINIS

Kainoraštis

Nurašymas

Prist. sąlygos DDP

Sąskaita 1130

Būklė

Turtas

Prist. būdas 6

Projektas

Tipas

Kilmės šalis

ID išskaidymas

Šalis siuntėja AO (Angola)

Sutarties tipas 43 (Nemokamas remd)

Kred. prekių priėm.

Aprašymas

Vidinė pastaba

Darbo vieta 82.135.174

- Pirkėjo kortelėje turi būti užpildyti šie laukai (BENDRAS → DOKUMENTAI → PIRKĖJAI):
 - Sut. tipas;

- Pristatymo sąlygos;
- Prist. būdas;
- Šalis gavėja.

The screenshot shows a web-based form for creating an Intrastat document. The form is divided into several sections. In the top right, there are checkboxes for 'Patvirtintas' and 'Uždarytas'. The main section contains various input fields for shipment details. Red boxes highlight specific fields: 'Sut. tipas 22 (Grąžintų prekių pakeitimas)', 'Pristatymo sąlygos CPO', 'Prist. būdas 4', and 'Šalis gavėja AT (Austrija)'. At the bottom, there are fields for 'Bankas', 'Pard. vadybininkas', 'PVM zona', and 'Laiškas - pastaba'.

- Pristatymo dokumente turi būti užpildyti laukai (Pristatymo dokumentai sukuriama iš užsakymo dokumento):
 - Šalis;
 - Prist. būdas;
 - Sutarties tipas (įsikels automatiškai, jei pirkejo kortelėje užpildyta).

The screenshot shows a web-based form for creating an Intrastat document, specifically for a purchase order. The form is divided into several sections. In the top right, there are checkboxes for 'Patvirtintas' and 'Uždarytas'. The main section contains various input fields for purchase order details. Red boxes highlight specific fields: 'Prist. Būdas 3', 'Šalis IT (Italija)', and 'Sutarties tipas 14 (Keleivių asmeniniai pirkiniai)'. At the bottom, there are fields for 'Sąskaita-faktūra' and 'Rūšiuoti pagal'.

Kai teisingai užpildytame prekių kortelės ir prekių priėmimus/pristatymus, formuojame Intrastat ataskaitą: SANDĖLIS → Ataskaitos → Intrastat ataskaita.

Dėl spausdinimo formų iš Intrastat ataskaitos pridėjimo rekomenduojame kreiptis į Directo atstovus.

Intrastat ataskaitos formavimas

Norint suformuoti Intrastat ataskaitą einame: SANDĖLIS → Ataskaitos → Intrastat ataskaita.

- **Atask.** - pasirenkame kokia ataskaita yra reikalinga. Importo ar Eksporto.
- **Importas** - įtraukiami įvežtų prekių duomenys iš prekių priėmimo dokumentų.
- **Eksportas** - įtraukiami išvežtų prekių duomenys iš pardavimo sąskaitų dokumentų.
- **Laik. nuo** - pasirinktas laikotarpis iš kurio bus įtraukiami dokumentai.

Atask.	Importas	Sand.	Šalis	Tiekėjas	Pirkėjas	Laik. nuo: 01.05.2026 iki 31.05.2026	ATASKAITA			
Pakuotė	<input type="checkbox"/>	Importas su transportu	<input type="checkbox"/>	Kiekis > 0	<input type="checkbox"/>	Suma > 0	<input type="checkbox"/>	Svoris > 0		
Įrašas #	Pirkimo šalis	Kilmės šalis	Pristatymo terminas	Sutarties tipas	Pristatymo būdas	CN8 kodas	Kiekis	Pardavimų suma	Valiuta	Svoris
1	LT	Lietuva	AE Jungtiniai Arabų Emyratai (Trūksta)	11 Negrąž. pirkimas pardavimas (Trūksta)	TEST123	TEST123	300.00	600.00	EUR	600.000
							300.00	600.00	EUR	600.000



Ataskaitoje būtina pasirinkti, tai yra **IMPORTAS** ar **EKSPORTAS** bei **laikotarpį**.

Papildomai galima pasirinkti šiuos filtrus:

- **Sand.** - filtravimas vyks pagal pasirinktą sandėlį.
- **Šalis** - filtravimas vyks pagal pasirinktą šalį.
- **Tiekėjas** - filtravimas vyks pagal pasirinktą tiekėją.
- **Pirkėjas** - filtravimas vyks pagal pasirinktą pirkėją.
- **Kiekis > 0** - Rodomi įrašai, kurių kiekis yra didesnis už 0.
- **Suma > 0** - Rodomi įrašai, kurių suma yra didesnė už 0.
- **Svoris > 0** - Rodomi įrašai, kurių svoris yra didesnis už 0.

Atsidarius plaktuko ikonėlės galime pasirinkti papildomų nustatymų:

- Nerodyti ataskaitoje (šalies kodai, atskirti kableliu) - įrašome šalių kodus, kurių nenorime traukti į ataskaitą.
- Numatytasis sandėlis - kai įrašome sandėlį ir išsaugojame, tuomet ataskaitoje visuomet bus įterptas sandėlys ir pasirinkti papildomai nebereikės.

Nustatymas: Asmeninis

Suma apskaičiuojama pagal lauką

Nerodyti ataskaitoje (šalies kodai, atskirti kableliu)

Numatytasis sandėlis

Bazinė valiuta

Pristatymas/grąžinimas naudoja datos normą

Norėdami susiformuoti Importo ataskaitos XML failą pasirenkame įvežimo spausdinimo formą ir spaudžiame mygtuką SPAUSDINTI.

Atask.	Importas	Sand.	Šalis	Tiekėjas	Pirkėjas	Laik. nuo:	01.05.2026	iki:	31.05.2026	ATASKAITA	XML Eksportas	INTRASTAT XML - Importas [Standard]	Spausdinti
Pakuotė		<input type="checkbox"/>	Importas su transportu	<input type="checkbox"/>	Kiekis > 0	<input type="checkbox"/>	Suma > 0	<input type="checkbox"/>	Svoris > 0				
Irašas #	Pirkimo šalis	Kilmės šalis	Pristatymo terminas	Sutarties tipas	Pristatymo būdas	CN8 kodas	Kiekis	Pardavimų suma	Valiuta	Svoris			
1	LT	Lietuva	AE.Jungtiniai Arabų Emyratai (Trūksta)	11 Negrąž. pirkimas pardavimas (Trūksta)	TEST123	TEST123	300.00	600.00	EUR	600.000	600.000		
	Valiuta	Pardavimų suma	Kiekis	Svoris									
	EUR	600.00	300.00	600.00									

Norėdami susiformuoti Eksporto ataskaitos XML failą pasirenkame išvežimo spausdinimo formą ir spaudžiame mygtuką SPAUSDINTI.

Atask.	Eksportas	Sand.	Šalis	Tiekėjas	Pirkėjas	Laik. nuo:	01.05.2026	iki:	31.05.2026	ATASKAITA	XML Eksportas	INTRASTAT XML - eksportas [Standard]	Spausdinti
Pakuotė		<input type="checkbox"/>	Importas su transportu	<input type="checkbox"/>	Kiekis > 0	<input type="checkbox"/>	Suma > 0	<input type="checkbox"/>	Svoris > 0				
Irašas #	Paskyrimo šalis	Kilmės šalis	Kliento PVM mok. kodas	Pristatymo terminas	Sutarties tipas	Pristatymo būdas	CN8 kodas	Kiekis	Pardavimų suma	Valiuta	Svoris		
								0.00	0.00		0.000		
	Valiuta	Pardavimų suma	Kiekis	Svoris									



Jeigu yra naudojami pristatymai, ir pristatymo dokumente nėra užpildyta ŠALIS ir SUTARTIES TIPAS, tuomet prekių informaciją į Intrastat ataskaitą nepateks.

Pasikeitimai nuo 2022.01.01

Nuo 2022.01.01 intrastat ataskaitoje eksporto formavimui prisidėjo papildomi laukeliai:

- Pirkėjo PVM mokėtojo kodas;
- Kilmės šalis.

Jeigu norite, kad ši informacija atsivaizduotų Intrastat spausdinimo formoje, tuomet turite įjungti nustatymą. EINATE: NUSTATYMAI → PAGRINDINIAI NUSTATYMAI → SANDĖLIO NUSTATYMAI:

Pagrindiniai nustatymai > Bendri nustatymai

Paieškos rezultatai "INTRAST":

Meniu (1)

Intrastat ataskaita (Ataskaita)

Sistemos nustatymai (2)

SANDĖLIO NUSTATYMAI

Intrastato ataskaitos ir spausdinimo formos XML versija

Iki 2021.12.31 Nuo 2022.01.01

ne taip

Išsaugoti

Įjungus nustatymą, Intrastat ataskaitoje papildomai atsiranda stulpelis **KLIENTO PVM MOK. KODAS**:

Ataskaita: Eksportas sand. Šalis Tiekėjas Pirkėjas Laik. nuo: 01.01.2022 iki 31.01.2022 ATASKAITA

Pakuotė Importas su transportu Kiekis > 0 Suma > 0 Svoris > 0

Įrašas #	Paskyrimo šalis	Kilmės šalis	Kliento šalis	PVM mok. kodas	Sutarties tipas	CN8 kodas	Kiekis	Pardavimų suma	Valiuta	Svoris
1	LT	Lietuva (Trūksta)	ND		1 Negrąž. pirkimas pardavimas (Trūksta)		1.00	0.00	EUR	0.000
2	LT	Lietuva	AI	Anglija ND	1 Negrąž. pirkimas pardavimas TESTAS testas		1.00	21.00	EUR	40.000
							2.00	21.00		40.000
		Valiuta	Pardavimų suma	Kiekis	Svoris					
		EUR	21.00	2.00	40.00					



SVARBU:

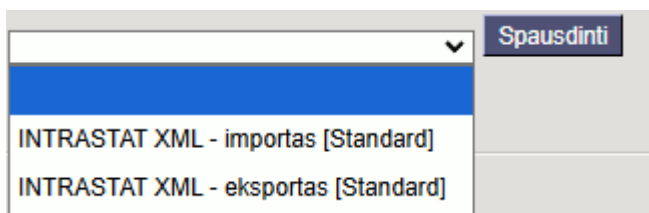
- **PVM mok. kodas**, jeigu jis bus neteisingas reikia patikrinti pirkėjo kortelę;
- Prekės kilmės šalies kodas:
 1. imamas iš prekių priėmimo į sandėlį dokumento stulpelio Kilmės šalis pagal sand.ID;
 2. jeigu prekių priėmimo į sandėlį dokumente nėra užpildyta **Kilmės šalis**, imama iš prekes kortelės lauko **Kilmės šalis**.

Pakeitimai nuo 2026-06-01

- **Statistinė vertė** - jeigu turi būti atiduodama statistinė vertė - turi būti pakoreguojamas transporto parametras, kur:
 - tipas - LT_settings;
 - Kodas - STATISTINE_VERTE;
 - Parametras1 - nurodoma reikšmė 1 jei turi būti atiduodama statistinės vertės informacija į intrastato importo ataskaitoje;
 - Parametras2 - nurodoma kas turi būti traukiama į statistinės vertės sumą. Jeigu tik

- faktūrinė suma, įrašoma reikšmė 1, jeigu faktūrinė suma + transportas, įrašomas reikšmė 2;
- Parametras3 - nurodžius reikšmę 1 į eksporto ataskaitą bus atiduodama statistinė reikšmė (lygi faktūrinei vertei).
- Ataskaitos teikimas per tarpininką - jeigu ataskaita turi būti formuojama ir teikiama per tarpininką - turi būti užpildomi transporto parametrai:
 - 1 parametras:
 - tipas - LT_settings
 - kodas - **INTRASTAT_TARPININKO_DUOMENYS1**
 - Parametras 1 - Tarpininko pavadinimas
 - Parametras2- tarpininko identifikacinis numeris (kodas)
 - Parametras3- Tarpininko dresos gatvė, namas, miestas ar kaimas, savivaldybė
 - Parametras4 - Tarpininko Pašto indeksas
 - 2 parametras:
 - tipas - LT_settings
 - kodas - **INTRASTAT_TARPININKO_DUOMENYS2**
 - Parametras 1 - tarpininko atsakingo asmens vardas pavardė
 - Parametras2- tarpininko atsakingo asmens el paštas

Atsinaujinus intrastat ataskaitos struktūrai - pakoreguotos spausdinimo formos:



Nuorodos:

- [Prekių priėmimai](#)
- [Tiekėjai](#)
- [Pristatymai iš sandėlio](#)
- [Prekės istorija](#)
- [Sandėlio kiekis](#)
- [Pirkėjai](#)

From:
<https://wiki.directo.ee/> - **Directo Help**

Permanent link:
https://wiki.directo.ee/lt/ladu_aru_intrastat?rev=1781616603

Last update: **2026/06/16 16:30**

