

Sisukord


<i>Intrastat ataskaita</i>	3
Informacijos suvedimas	3
Intrastat ataskaitos formavimas	7
Pasikeitimai nuo 2022.01.01	9
Pakeitimai nuo 2026-06-01	10

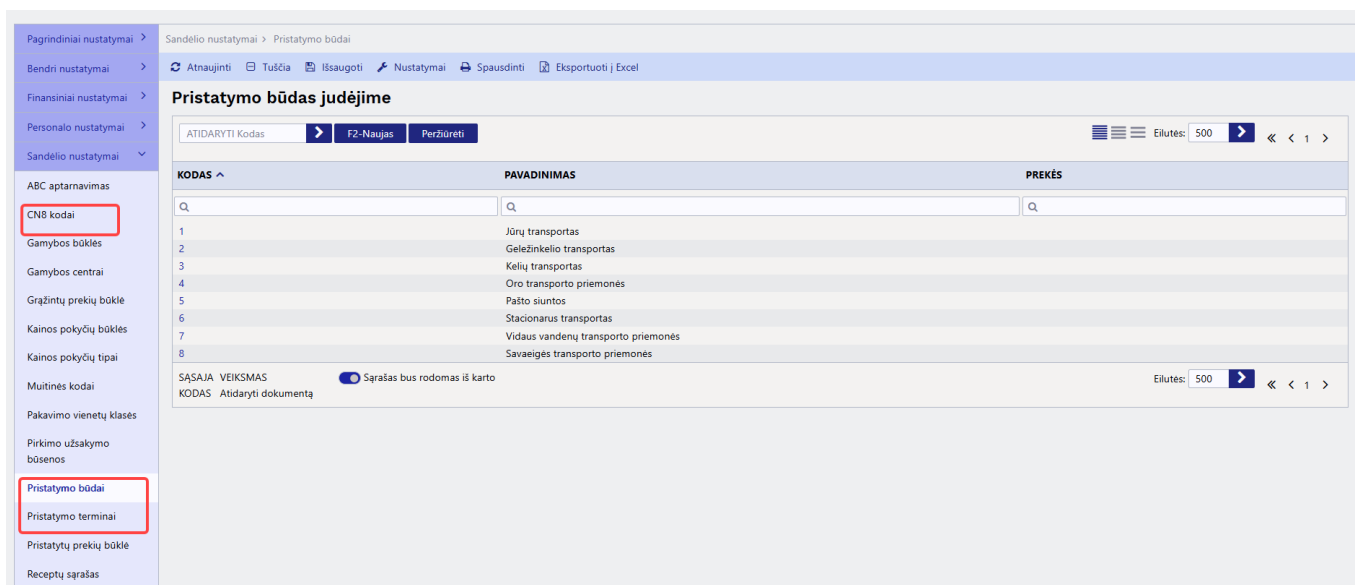
Intrastat ataskaita

Intrastato ataskaitas privalo teikti tie PVM mokėtojai, kurių metinė išvežtų /įvežtų prekių vertė viršijo Intrastato išvežimo ir/arba Intrastato įvežimo ataskaitų teikimo ribas. Šias ribas apskaičiuoja ir kiekvienais metais iki spalio 30 d. skelbia Statistikos departamentas prie Lietuvos Respublikos Vyriausybės. Intrastato įvežimo ir išvežimo ribos yra apskaičiuojamos kalendoriniams metams.

Informacijos suvedimas

Prieš formuojant Intrastat ataskaitą atliekami šie darbai:

- Įvedame visus naudojamus prekių **CN8 kodus**. Eikite Nustatymai → Sandėlio nustatymai → CN8 kodai.
-  Jei CN8 kode, kaip matavimo vienetas bus parinkta minusas (- atitinka reikšmę ZZZ) arba nieko neparinkta - papildomas matavimo vienetas nebus atiduodamas į Intrastato XML failų spausdinimo formas
- Įvedame visus galimus pristatymo būdus, pristatymo terminus ir sutarties tipus.
 - Nustatymai → Sandėlio nustatymai → Pristatymo terminai.
 - Nustatymai → Sandėlio nustatymai → Sutarties tipai.



- Transporto parametruose reikia užpildyti įmonės kontaktinę informaciją. Einate: NUSTATYMAI → BENDRI NUSTATYMAI → TRANSPORTO PARAMETRAI:
 - Įmonės adresas** - CompanyAddress. Pildomas laukelyje **PARAMETRAS1**. Jeigu šis laukelis nėra užpildytas, tuomet informacija imama iš NUSTATYMAI → PAGRINDINIAI NUSTATYMAI → BENDRI NUSTATYMAI → **ĮMONĖS ADRESAS**;
 - Įmonės pavadinimas** - CompanyName. Pildomas laukelyje **PARAMETRAS1**. Jeigu šis laukelis nėra užpildytas, tuomet informacija imama iš NUSTATYMAI → PAGRINDINIAI NUSTATYMAI → BENDRI NUSTATYMAI → **ĮMONĖS PAVADINIMAS**;
 - Įmonės el. paštas** - CompanyEmail. Pildomas laukelyje **PARAMETRAS1**. Jeigu šis laukelis nėra užpildytas, tuomet informacija imama iš NUSTATYMAI → PAGRINDINIAI NUSTATYMAI → BENDRI NUSTATYMAI → **ĮMONĖS EL. PAŠTAS**;

- **Įmonės tel.** - CompanyPhone. Pildomas laukelyje **PARAMETRAS1**. Jeigu šis laukelis nėra užpildytas, tuomet informacija imama iš NUSTATYMAI → PAGRINDINIAI NUSTATYMAI → BENDRI NUSTATYMAI → **ĮMONĖS TELEFONAS**;
- **Įmonės kontaktinio asmens vardas, pavardė** - ContactPersonName. Pildomas laukelyje **PARAMETRAS1**. Jeigu šis laukelis nėra užpildytas, tuomet informacija imama iš ;
- **Įmonės kontaktinio asmens el. paštas** - ContactPersonEmail. Pildomas laukelyje **PARAMETRAS1**. Jeigu šis laukelis nėra užpildytas, tuomet informacija imama iš ;
- **Įmonės kontaktinio asmens tel.** - ContactPersonPhone. Pildomas laukelyje **PARAMETRAS1**. Jeigu šis laukelis nėra užpildytas, tuomet informacija imama iš .

Bendri nustatymai > Transporto parametrai

Uždaryti Atnaujinti Tuščia Išsaugoti Nustatymai Spausdinti Eksportuoti į Excel

Transporto parametrai

ATIDARYTI nr. F2-Naujas Peržiūrėti

NR. ^	TIPAS	KODAS	PARAMETRAS 1	PARAMETRAS 2	PARAMETRAS 3
				intras	
11	LT_settings	CompanyName		Intrastat	
12	LT_settings	CompanyAddress		Intrastat	
13	LT_settings	CompanyPhone		Intrastat	
15	LT_settings	CompanyEmail		Intrastat	
16	LT_settings	ContactPersonName		Intrastat	
17	LT_settings	ContactPersonPhone		Intrastat	
19	LT_settings	ContactPersonEmail		Intrastat	

SAŠAJA VEIKSMAS Sąrašas bus rodomas iš karto

NR. Atidaryti dokumentą

- Prekių kortelėse priskiriama ši informacija (BENDRAS → DOKUMENTAI → PREKĖS):
 - CN8 kodas;
 - Kilmės šalį;
 - Svoris (kg);
 - Bendras svoris (kg).

Prekės kodas Pakeitimai Pakeitimai Prekių pirkimui Prekių pardavimui Min/Maks lygis Sąskaitos Susijusios prekės Pakuotės Kainų grupės Pardavimo taisyklės

[Peržiūrėti pakeitimų žurnalą](#)

PAGRINDINĖ INFORMACIJA APIE PREKĘ

KODAS 0001_V2	Klasė NAPOJ	Tipas Sandėlio prekė	Auto SN
Brūkšninis kodas	Sandėitis	Objektas	Serijos numeris Be
Pavadinimas		Projektas	SN klasė
Išpėjimas		Variantas Ne	SN norma
Aprašymas			Vartotojas
URL	Spalva ataskaitose	FFFFF	

PARDAVIMAI

Kaina be PVM 1.5	Pakuotė 1	Dovanų čekis Ne	<input type="checkbox"/> Nulis
BP % 33.33	Galiojimo laikas/Garantija	Pakuotė 2	Mokymai Ne
Antkain% 50.00	Jungt. prekė	Minimumas 0	Maksimumas 0
Maks nuolaida	<input type="checkbox"/> Griežtas	Išsinuomojama prekė	Lentyna
Mato VNT	Pirmenybė	ABCKlasė	Matrica
Akcijos	Bonusas %	Nustatytas kiekis	Taškai
I pasiūlymą (nustatytoji reikšmė)	Iš išteklių (nustatytoji reikšmė)	Pakeitimas	Laiko langas
Nuolaidų grupė	Gėbėjimas	Sąskaitos duomenų laukas	Pardavimų dienos
Pardavimo kiekis	0 kainos pardavimas (nustatytoji reikšmė)	Vartotojų skaičius	
Depozitas	Savitarna Taip	Amžiaus limitas	Saugumo elementas Ne
Leidžiama parduoti nuo	Leidžiama parduoti iki	<input type="checkbox"/> Galiojimo laikas	Min. Galioja iki

Aukštis (m) Plotis (m) Ilgis (m) Tūris Svoris (kg) 1 Bendras svoris (kg) 11

Gam. lentelė

Kodas: Gam. lentelė neįkeliamas Gam. lentelė neįkeliamas Negaminama

Gamybos darbu centras Standartinis kiekis Laiko norma 0.0000 (minutėmis) 0.0000 (valandomis) 0.0000 (sekundėmis)

Kainos be PVM ir kainos su nuolaidomis

PIRKIMAS

Pirkimo kaina 1	Vid. kaina 1.4044	Paskutinis 1	Pridėta savikaina 0	Intrastat kaina
Bauda 0	BP % 6.37	BP % 33.33		
Tiekėjas	Tiek. prekės kodas	Pirkimo valiuta	Iš priėmimo dok. NE	Pirkimo grupė
CN Kiekis	CN8 Kodas TEST123 (TEST123)	Kilmės šalis AU (Australija)	Gamintojas	
Multinės kodas	Stand. prist. term.	Graž. laikas	Nuostolio prekė	Pirmas pirkimas 13.02.2026 15:1
Variantas Laisvas				

PVM ir kainos su nuolaidomis bei komentarai

- Tiekėjo kortelėje turi būti užpildyti šie laukai (BENDRAS → DOKUMENTAI → TIEKĖJAI):
 - Pristatymo būdas;
 - Pristatymo sąlygos;
 - Šalis siuntėja;
 - Sut. tipas.

Uždaryti Naujas Kopijuoti Atnaujinti Naikinti Išsaugoti El. paštas Spausdinti Būklė: Pakeista

Kainos (pasirinkite veiksmą) apžvelgti Įvykis Atnaujinti duomenis

Bendra informacija Kontaktai Banko sąskaitos Veiksmai Pakeitimai Automatizavimas Transportas

Kodas TEST_VT Klasė Objektas Sandėlis Tipas Imonė Uždarytas

Sankcijos Pavadinimas TEST_VT

Gatvė

Miestas

Pašto kodas

Apskritis

Šalis AT (Austrija) Atstovas

Telefonas Faksas

El. paštas ervin@directo.lt URL

Pastaba

Įspėjimas

Nuoroda Privaloma informacinė nuoroda

Nauja pirkimo SF užsipildo kaip ankstesnė

Bankas

SWIFT kodas Banko sąskaita / IBAN

Kodas Pavadinimas

pav. banke Kreipkitės į banką

Apmok. terminas Apmokėjimo tipas SEPA

e-sąskaitos importavimas teikia pirmenybę duomenims viršuje Kainos

Bankas korespondentas Nuorodos numeris neeksportuotas į apmokėjimo XML

Informacija

Prist. būdas 3 Pristatymo sąlygos CPO

Factoringas PVM mok. kodas CL5556665554 Kalba

Įm. kodas PVM tarifas Valiuta

Išank. sąskaita Skolos sąskaita Sand. sąskaita

PVM zona ES viduje Kredito limitas Pirkėjas TEST1_VATUE

Šalis siuntėja AI (Anglija) Įst. prist. laikas Transporto. kaina

Sut. tipas 42 (Remontas (prižiūra už atlygi)) Darbuotojas Nuolaida %

Pirkimo grupė Užstatas Taip

Numatytieji pasirinkimai

- Vedant prekių priėmimo dokumentą būtina pildome (SANDĖLIS → DOKUMENTAI → PREKIŲ PRIĖMIMAI):
 - Prist. terminai;
 - Prist. būdas;
 - Kilmės šalis;
 - Sutarties tipas (jei tiekėjo kortelėje užpildyta, šie laukai prekių priėmime užsipildys automatiškai).

Numeris 2026 Pavadinimas

Tiekėjas Tiekėjo s-f nr. Pirkimo sąskaitos data Šaltinio numeris

Vizavimas

Data 16.06.2026 15:45:00 Objektas Darbuotojas META Užsakymas

Mok. terminas Sandėlis PAGRINDINIS Kainoraštis Nurašymas

Prist. sąlygos DDP Sąskaita 1130 Būklė Turtas

Prist. būdas 6 Projektas Sutarties tipas 43 (Nemokamas remd) Kilmės šalis

ID išskaidymas Šalis siuntėja AO (Angola) Kred. prekių priėm.

Aprašymas

Vidinė pastaba

Darbo vieta 82.135.174

- Pirkėjo kortelėje turi būti užpildyti šie laukai (BENDRAS → DOKUMENTAI → PIRKĖJAI):
 - Sut. tipas;

- Pristatymo sąlygos;
- Prist. būdas;
- Šalis gavėja.

The screenshot shows a web-based form for creating an Intrastat document. The form is divided into several sections. At the top, there are navigation buttons like 'Uždaryti', 'Naujas', 'Kopijuoti', etc. Below that, there are tabs for 'Bendra informacija', 'Kontaktai', etc. The main form area contains various input fields. Red boxes highlight specific fields: 'Sut. tipas 22 (Grąžintų prekių pakeltimas)' in the 'Sut. tipas' dropdown, 'Pristatymo sąlygos CPO' in the 'Pristatymo sąlygos' dropdown, 'Prist. būdas 4' in the 'Prist. būdas' dropdown, and 'Šalis gavėja AT (Austrija)' in the 'Šalis gavėja' dropdown. Other fields include 'ID-KORTELE', 'Kodas', 'Klasė', 'Objektas', 'Sankcijos', 'Pavadinimas', 'Gatvė', 'Miestas', 'Pašto kodas', 'Apskritis', 'Šalis', 'Atstovas', 'Telefonas', 'Skype', 'El. paštas', 'Pastaba', 'Vidinė pastaba', 'Nuolaida %', 'Sąsk. išrašoma', 'Sutartis', 'Lojalumo kortelė', 'Išorinis kodas', 'Elektroniniu paštu išsiųstos PDF sąskaitos faktūros slaptažodis', 'Kreditingumas', 'Bankas', 'Banko sąskaita/IBAN', 'Apmok. term.', 'Pard. vadybininkas', 'Kainoraštis', 'PVM zona', 'PVM mok. k.', 'Mokėtinas išankst. %', 'PVM šalis', 'Laiškas - pastaba', 'Išpėti', 'Automatinis spausdinimas', 'Drausti', 'Sutarties tipas', 'Spec. kainoraštis', 'Akcijos', 'Bendra sąskaita faktūra', 'Pristatymo taisyklė', 'Depozitas'.

- Pristatymo dokumente turi būti užpildyti laukai (Pristatymo dokumentai sukuriama iš užsakymo dokumento):
 - Šalis;
 - Prist. būdas;
 - Sutarties tipas (įsikels automatiškai, jei pirkejo kortelėje užpildyta).

The screenshot shows a web-based form for creating an Intrastat document, specifically for a purchase order. The form is divided into several sections. At the top, there are navigation buttons like 'Uždaryti', 'Korespondencija', 'Išsaugoti', etc. Below that, there are tabs for 'Pristatymo nr.', 'Užsakymas', 'Pirkėjo užsakymas'. The main form area contains various input fields. Red boxes highlight specific fields: 'Prist. Būdas 3' in the 'Prist. Būdas' dropdown, 'Šalis IT (Italija)' in the 'Šalis' dropdown, and 'Sutarties tipas 14 (Keleivių asmeniniai pirkiniai)' in the 'Sutarties tipas' dropdown. Other fields include 'Pirkėjo pavadinimas', 'Pirkėjo kodas', 'Sandėlis', 'Objektas', 'Kainoraštis', 'Sąskaita-faktūra', 'Pristatymo data', 'Projektas', 'Tekstas', 'Būklė', 'Gatvė', 'Miestas', 'Pašto kodas', 'Rūšiuoti pagal', 'Rūšiuoti'.

Kai teisingai užpildytame prekių kortelės ir prekių priėmimus/pristatymus, formuojame Intrastat ataskaitą: SANDĖLIS → Ataskaitos → Intrastat ataskaita.

Dėl spausdinimo formų iš Intrastat ataskaitos pridėjimo rekomenduojame kreiptis į Directo atstovus.

Intrastat ataskaitos formavimas

Norint suformuoti Intrastat ataskaitą einame: SANDĖLIS → Ataskaitos → Intrastat ataskaita.

- **Atask.** - pasirenkame kokia ataskaita yra reikalinga. Importo ar Eksporto.
- **Importas** - įtraukiami įvežtų prekių duomenys iš prekių priėmimo dokumentų.
- **Eksportas** - įtraukiami išvežtų prekių duomenys iš pardavimo sąskaitų dokumentų.
- **Laik. nuo** - pasirinktas laikotarpis iš kurio bus įtraukiami dokumentai.

Atask.	Importas	Sand.	Šalis	Tiekėjas	Pirkėjas	Laik. nuo: 01.05.2026 iki 31.05.2026	ATASKAITA			
Pakuotė	<input type="checkbox"/>	Importas su transportu	<input type="checkbox"/>	Kiekis > 0	<input type="checkbox"/>	Suma > 0	<input type="checkbox"/>	Svoris > 0		
Įrašas #	Pirkimo šalis	Kilmės šalis	Pristatymo terminas	Sutarties tipas	Pristatymo būdas	CN8 kodas	Kiekis	Pardavimų suma	Valiuta	Svoris
1	LT	Lietuva	AE Jungtiniai Arabu Emyratai (Trūksta)	11 Negrąž. pirkimas pardavimas (Trūksta)	TEST123	TEST123	300.00	600.00	EUR	600.000
							300.00	600.00	EUR	600.000



Ataskaitoje būtina pasirinkti, tai yra **IMPORTAS** ar **EKSPORTAS** bei **laikotarpį**.

Papildomai galima pasirinkti šiuos filtrus:

- **Sand.** - filtravimas vyks pagal pasirinktą sandėlį.
- **Šalis** - filtravimas vyks pagal pasirinktą šalį.
- **Tiekėjas** - filtravimas vyks pagal pasirinktą tiekėją.
- **Pirkėjas** - filtravimas vyks pagal pasirinktą pirkėją.
- **Kiekis > 0** - Rodomi įrašai, kurių kiekis yra didesnis už 0.
- **Suma > 0** - Rodomi įrašai, kurių suma yra didesnė už 0.
- **Svoris > 0** - Rodomi įrašai, kurių svoris yra didesnis už 0.

Atsidarius plaktuko ikonėlės galime pasirinkti papildomų nustatymų:

- Nerodyti ataskaitoje (šalies kodai, atskirti kableliu) - įrašome šalių kodus, kurių nenorime traukti į ataskaitą.
- Numatytasis sandėlis - kai įrašome sandėlį ir išsaugojame, tuomet ataskaitoje visuomet bus įterptas sandėlys ir pasirinkti papildomai nebereikės.

Nustatymas: Asmeninis

Suma apskaičiuojama pagal lauką

Nerodyti ataskaitoje (šalies kodai, atskirti kableliu)

Numatytasis sandėlis

Bazinė valiuta
 Pristatymas/grąžinimas naudoja datos normą

Norėdami susiformuoti Importo ataskaitos XML failą pasirenkame įvežimo spausdinimo formą ir spaudžiame mygtuką SPAUSDINTI.

Atask. Importas	Sand.	Šalis	Tiekėjas	Pirkėjas	Laik. nuo: 01.05.2026 iki 31.05.2026	ATASKAITA	XML Eksportas	INTRASTAT XML - Importas [Standard]	Spausdinti
Pakuotė	<input type="checkbox"/> Importas su transportu	<input type="checkbox"/> Kiekis > 0	<input type="checkbox"/> Suma > 0	<input type="checkbox"/> Svoris > 0					
Irašas # Pirkimo šalis	Kilmės šalis	Pristatymo terminas	Sutarties tipas	Pristatymo būdas	CN8 kodas	Kiekis	Pardavimų suma	Valiuta	Svoris
1	LT Lietuva	AE Jungtiniai Arabų Emyratai (Trūksta)	11 Negrąž. pirkimas pardavimas (Trūksta)	TEST123	TEST123	300.00	600.00	EUR	600.000
						300.00	600.00		600.000
	Valiuta	Pardavimų suma	Kiekis	Svoris					
	EUR	600.00	300.00	600.00					

Norėdami susiformuoti Eksporto ataskaitos XML failą pasirenkame išvežimo spausdinimo formą ir spaudžiame mygtuką SPAUSDINTI.

Atask. Eksportas	Sand.	Šalis	Tiekėjas	Pirkėjas	Laik. nuo: 01.05.2026 iki 31.05.2026	ATASKAITA	XML Eksportas	INTRASTAT XML - eksportas [Standard]	Spausdinti	
Pakuotė	<input type="checkbox"/> Importas su transportu	<input type="checkbox"/> Kiekis > 0	<input type="checkbox"/> Suma > 0	<input type="checkbox"/> Svoris > 0						
Irašas # Paskyrimo šalis	Kilmės šalis	Kliento PVM mok. kodas	Pristatymo terminas	Sutarties tipas	Pristatymo būdas	CN8 kodas	Kiekis	Pardavimų suma	Valiuta	Svoris
							0.00	0.00		0.000
	Valiuta	Pardavimų suma	Kiekis	Svoris						

! Jeigu yra naudojami pristatymai, ir pristatymo dokumente nėra užpildyta ŠALIS ir SUTARTIES TIPAS, tuomet prekių informaciją į Intrastat ataskaitą nepateks.

Pasikeitimai nuo 2022.01.01

Nuo 2022.01.01 intrastat ataskaitoje eksporto formavimui prisidėjo papildomi laukeliai:

- Pirkėjo PVM mokėtojo kodas;
- Kilmės šalis.

Jeigu norite, kad ši informacija atsivaizduotų Intrastat spausdinimo formoje, tuomet turite įjungti nustatymą. EINATE: NUSTATYMAI → PAGRINDINIAI NUSTATYMAI → SANDĖLIO NUSTATYMAI:

Pagrindiniai nustatymai > Bendri nustatymai

Paieškos rezultatai "INTRAST":

Meniu (1)

Intrastat ataskaita (Ataskaita)

Sistemos nustatymai (2)

SANDĖLIO NUSTATYMAI

Intrastato ataskaitos ir spausdinimo formos XML versija Iki 2021.12.31 Nuo 2022.01.01

Intrastat duomenų XML spausdinimo formoms yra sugrupuotas pagal serijos numerius ne taip

Išsaugoti

Ijungus nustatymą, Intrastat ataskaitoje papildomai atsiranda stulpelis **KLIENTO PVM MOK. KODAS**:

Ataskaita: Eksportas Sand. Šalis Tiekėjas Pirkėjas Laik. nuo: 01.01.2022 iki 31.01.2022 ATASKAITA

Pakuotė Importas su transportu Kiekis > 0 Suma > 0 Svoris > 0

Įrašas #	Paskyrimo šalis	Kilmės šalis	Kliento šalis	PVM mok. kodas	Sutarties tipas	CN8 kodas	Kiekis	Pardavimų suma	Valiuta	Svoris
1	LT	Lietuva (Trūksta)	ND		1 Negrąž. pirkimas pardavimas (Trūksta)		1.00	0.00	EUR	0.000
2	LT	Lietuva	AI	Anglija ND	1 Negrąž. pirkimas pardavimas TESTAS testas		1.00	21.00	EUR	40.000
							2.00	21.00		40.000
		Valiuta	Pardavimų suma	Kiekis	Svoris					
		EUR	21.00	2.00	40.00					



SVARBU:

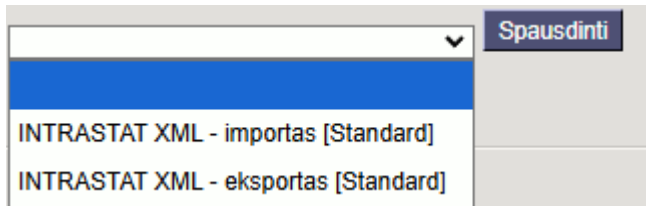
- **PVM mok. kodas**, jeigu jis bus neteisingas reikia patikrinti pirkėjo kortelę;
- Prekės kilmės šalies kodas:
 1. imamas iš prekių priėmimo į sandėlį dokumento stulpelio Kilmės šalis pagal sand.ID;
 2. jeigu prekių priėmimo į sandėlį dokumente nėra užpildyta **Kilmės šalis**, imama iš prekes kortelės lauko **Kilmės šalis**.

Pakeitimai nuo 2026-06-01

- **Statistinė vertė** - jeigu turi būti atiduodama statistinė vertė - turi būti pakoreguojamas transporto parametras, kur:
 - o tipas - LT_settings;
 - o Kodas - STATISTINE_VERTE;
 - o Parametras1 - nurodoma reikšmė 1 jei turi būti atiduodama statistinės vertės informacija į intrastato importo ataskaitoje;
 - o Parametras2 - nurodoma kas turi būti traukiama į statistinės vertės sumą. Jeigu tik

- faktūrinė suma, įrašoma reikšmė 1, jeigu faktūrinė suma + transportas, įrašomas reikšmė 2;
- Parametras3 - nurodžius reikšmę 1 į eksporto ataskaitą bus atiduodama statistinė reikšmė (lygi faktūrinei vertei).
 - Ataskaitos teikimas per tarpininką - jeigu ataskaita turi būti formuojama ir teikiama per tarpininką - turi būti užpildomi transporto parametrai:

Atsinaujinus intrastat ataskaitos struktūrai - pakoreguotos spausdinimo formos:



The image shows a web interface element consisting of a dropdown menu and a button. The dropdown menu is currently open, displaying two options: "INTRASTAT XML - importas [Standard]" and "INTRASTAT XML - eksportas [Standard]". The first option is highlighted with a blue background. To the right of the dropdown menu is a button labeled "Spausdinti" (Print).

Nuorodos:

- [Prekių priėmimai](#)
- [Tiekėjai](#)
- [Pristatymai iš sandėlio](#)
- [Prekės istorija](#)
- [Sandėlio kiekis](#)
- [Pirkėjai](#)

From:

<https://wiki.directo.ee/> - **Directo Help**

Permanent link:

https://wiki.directo.ee/lt/ladu_aru_intrastat?rev=1781616316

Last update: **2026/06/16 16:25**

