

# Sisukord

<b>i.SAF</b> .....	3
<b>Pildoma informacija</b> .....	3
Šalis .....	3
Įmonių kodai ir PVM mokėtojų kodai .....	3
PVM klasifikatoriai .....	4
Mišraus PVM atvaizdavimas .....	5
Datos pardavimo sąskaitose .....	9
Datos pirkimo sąskaitose .....	9
Debetinės sąskaitos .....	10
Sąskaitų rūšys .....	10
<b>Ataskaitos formavimas</b> .....	11
Naudojami filtrai .....	11
Duomenų peržiūra .....	12
Klaidų tikrinimas .....	12
XML failo formavimas .....	13



# i.SAF

## Pildoma informacija

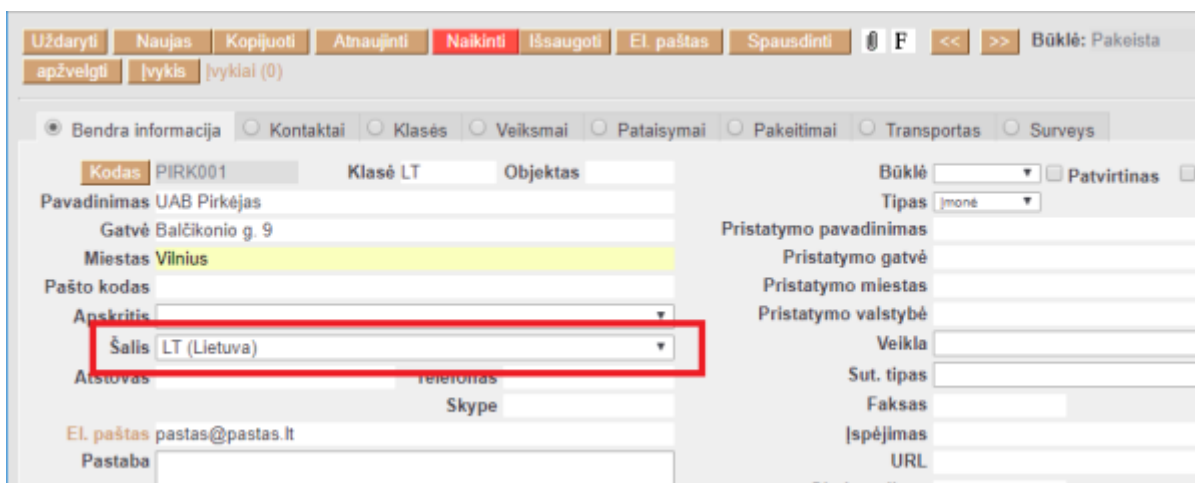
Norėdami iš „Directo“ sistemos pateikti sąskaitų registrus į VMI sistemos i.MAS posistemį i.SAF už tam tikrą mėnesį, turite žinoti, kad:

- Tiekėjų ir pirkėjų kortelėse reikia nurodyti, kokios šalies įmonė yra;
- Tiekėjų ir pirkėjų kortelėse įrašyti įmonių kodus ir PVM mokėtojų kodus (jei įmonės ar PVM mokėtojo kodo nėra, įrašykite „ND“ - nėra duomenų);
- Teikiami failai bus generuojami pagal PVM klasifikatorius;
- Pardavimo sąskaitose reikės nurodyti sąskaitos išrašymo ir pateikimo datas;
- Pirkimo sąskaitose reikės nurodyti sąskaitos išrašymo ir gavimo datas;
- Gautas debetines sąskaitas iš pirkėjų reikės vesti kaip kreditines pardavimo sąskaitas, nurodant tipą „Debetinė“;
- Išrašomas debetines sąskaitas tiekėjams reikės vesti kaip kreditines pirkimo sąskaitas, nurodant tipą „Debetinė“. Sąskaitos faktūros numeris bus Directo dokumento numeris.

**!** Jei pirkimo sąskaitos tipas DEBETINĖ, tai svarbu, kad naudojama sąskaitos numeracija turėtų seriją. Nes iSAF ataskaitoje sąskaitos numeris formuojamas *serija + numeris*. Jei pirkimo sąskaitos tipas ne debetinė tai imamas tiekėjo SF numeris.

## Šalis

Pirkėjų ir tiekėjų kortelėse turi būti nurodyta šalis.



The screenshot shows a software interface with a menu bar at the top containing options like 'Uždaryti', 'Naujas', 'Kopijuoti', 'Atnaujinti', 'Naikinti', 'Išsaugoti', 'El. paštas', 'Spausdinti', and 'Būklė: Pakeista'. Below the menu bar, there are tabs for 'Bendra informacija', 'Kontaktai', 'Klasės', 'Veiksmai', 'Pataisymai', 'Pakeitimai', 'Transportas', and 'Surveys'. The main form area contains fields for 'Kodas' (PIRK001), 'Klasė' (LT), and 'Objektas'. The 'Pavadinimas' field contains 'UAB Pirkėjas'. The 'Gatvė' field contains 'Balčikonio g. 9'. The 'Miestas' field contains 'Vilnius'. The 'Pašto kodas' field is empty. The 'Apskritis' dropdown menu is open, showing 'Šalis' (Country) with 'LT (Lietuva)' selected. The 'Atstovas' field contains 'reneronas'. The 'Skype' field is empty. The 'El. paštas' field contains 'pastas@pastas.lt'. The 'Pastaba' field is empty. On the right side, there are fields for 'Būklė', 'Patvirtinas', 'Tipas' (Įmonė), 'Pristatymo pavadinimas', 'Pristatymo gatvė', 'Pristatymo miestas', 'Pristatymo valstybė', 'Veikla', 'Sut. tipas', 'Faksas', 'Įspėjimas', and 'URL'.

## Įmonių kodai ir PVM mokėtojų kodai

Pirkėjų ir tiekėjų kortelėse turi būti nurodyti įmonių kodai ir PVM mokėtojų kodai. Jei kažkurio kodo įmonė neturi ar jo nežinote, įrašykite ND.

Bankas: [ ] B/S: [ ] Apmok. terminas: [ ] Pristatymo sąlygos: [ ]  
Pard. vadybininkas: META Kainoraštis: [ ] PVM mok. k.: LT111111111  
PVM zona: Vidinis PVM tarifas: [ ]  
 Laiškas - pastaba Pristatymas: Pristatymas Specialūs pasiūlymai: [ ]  
Prist. būdas: [ ]  
Pristatymų grafikas: [ ]  
Kredito limitas: [ ]  
Akcijos: [ ]

ARBA

Bankas: [ ] B/S: [ ] Apmok. terminas: [ ] Pristatymo sąlygos: [ ]  
Pard. vadybininkas: META Kainoraštis: [ ] PVM mok. k.: ND  
PVM zona: Vidinis PVM tarifas: [ ]  
 Laiškas - pastaba Pristatymas: Pristatymas Specialūs pasiūlymai: [ ]  
Prist. būdas: [ ]  
Pristatymų grafikas: [ ]  
Kredito limitas: [ ]  
Akcijos: [ ]

## PVM klasifikatoriai

PVM klasifikatorius nurodykite prie PVM kodų :

1. Eikite NUSTATYMAI → Finansiniai nustatymai → PVM tarifai;
2. Atsidarykite bet kurį PVM kodą ir stulpelyje „Turinys“ prie „PVM klasifikatorius“ nurodykite PVM klasifikatoriaus kodą (pavyzdžiui, PVM1);
3. Spauskite mygtuką „Išsaugoti“.

PVM klasifikatorius rasite VMI puslapyje arba paspaudę [čia](#).

Pagrindiniai nustatymai > Finansiniai nustatymai > PVM tarifai > 9

Bendri nustatymai > Grįžti Naujas Kopijuoti Naikinti Išsaugoti Būklė: Rodyti

Finansiniai nustatymai >

Apmokėjimo tipai

Balansas

Bankai

Budžetai

Finansai: receptai

Finansinių dok. numeriai

Finansų statistika

Gyvenamosios vietos

Išlaidų kelias

Išlaidų tipai

Išsilavinimai

Objektų lygiai

Operacijų tipai

Peino nuostolio ataskaita

P pinigų kryptys

PVM deklaracija

**PVM tarifai**

Sąskaitų planas

Tarpinės korespondencijos

Turto klasės

Turto reg. nusidėvėjimo klasės

Valiutos

Valiutų kursai

VAT countries

Personalo nustatymai >

Sandėlio nustatymai >

Pardevimų nustatymai >

21% PVM

KODAS: 9

APRAŠYMAS: 21% PVM

PVM%: 21

PARDAVIMŲ PVM SĄSKAITA: [ ]

PIRKIMO PVM SĄSKAITA: [ ]

SALES CASH METHOD ACCOUNT: [ ]

PURCHASE CASH METHOD ACCOUNT: [ ]

IŠANKSTINIO APMOKĖJIMO SĄSKAITA 1: [ ]

IŠANKSTINIO APMOKĖJIMO SĄSKAITA 2: [ ]

PL PREPAYMENT ACCOUNT 1: [ ]

PL PREPAYMENT ACCOUNT 2: [ ]

INTRASTATAS: Ne

SĄSKAITOS DUOMENŲ LAUKAS: [ ]

MENAMO PVM %: 0

MENAMO PVM SĄSK. D: [ ]

MENAMO PVM SĄSK. K: [ ]

KORESPONDUOJANTI SĄSKAITA: [ ]

MŪŪGI KM OBJEKT: [ ]

OSTU KM OBJEKT: [ ]

FISKALINIO BLOKO SKYRIUS: [ ]

DOCTRANSPORT PREFERERS: Taip

PURCHASE VAT PROPORTION: [ ]

PL VAT COST ACCOUNT: [ ]

Pridėti laukai

Tipas	Turinys	Parametras
PVM klasifikatorius		

PVM procento reikšmės keliasi taip:

- Jei reikia, kad būtų imamas pagrindinis PVM tarifas iš laukelio „PVM%“, parametą paliekame tuščią,
- Jei reikia, kad PVM procento reikšmė būtų tuščia (pavyzdžiui, PVM5, kai prekių ir paslaugų teikimas nėra apmokestinamas PVM), laukelyje „Parametras“ prie „PVM klasifikatorius“ įrašykite brūkšnelį „-“ (žr. paveiksluką);
- Jei reikia kokio nors konkretaus procento, į parametro reikšmę įrašykite to procento skaičių;
- Jei sąskaita yra su atvirkštiniu PVM pagal 96 str. ir reikia, kad pasiskaičiuotų 21% PVM i.SAF'e, tai į parametro reikšmę įrašome vieną raidę - „A“. Taip pat laukelyje „Menamo PVM %“ turi būti įrašyta 21.

Tipas	Turinys	Parametras
PVM klasifikatorius ▾	PVM5	-
▾		

## Mišraus PVM atvaizdavimas

Kai yra mišrus PVM (PVM tarife užpildyta reikšmė „PVM%“, užpildyta reikšmė „PIRKIMO PVM PROPORCIJA“) į i.SAF įsikelia:

- pirkimo kaina iš eilutės stulpelio **Orig. suma** reikšmės;
- PVM suma iš eilutės stulpelio **Orig. PVM** reikšmės.

## PIRKIMO PVM PROPORCIJA

KODAS	<input type="text" value="13"/>
APRAŠYMAS	<input type="text" value="PIRKIMO PVM PROPORCIJA"/>
PVM%	<input type="text" value="21"/>
PARDAVIMŲ PVM SĄSKAITA	<input type="text" value="»"/>
PIRKIMO PVM SĄSKAITA	<input type="text" value="»"/>
PARDAVIMO GRYNŲJŲ SĄSKAITA	<input type="text" value="»"/>
PIRKIMO GRYNŲJŲ SĄSKAITA	<input type="text" value="»"/>
IŠANKSTINIO APMOKĖJIMO SĄSKAITA 1	<input type="text" value="»"/>
IŠANKSTINIO APMOKĖJIMO SĄSKAITA 2	<input type="text" value="»"/>
PL IŠANKSTINIO BUH. SĄSKAITA 1	<input type="text" value="»"/>
PL IŠANKSTINIO BUH. SĄSKAITA 2	<input type="text" value="»"/>
INTRASTATAS	<input type="text" value="▼"/>
SĄSKAITOS DUOMENŲ LAUKAS	<input type="text"/>
MENAMO PVM %	<input type="text"/>
MENAMO PVM SĄSK. D	<input type="text" value="»"/>
MENAMO PVM SĄSK. K	<input type="text" value="»"/>
KORESPONDUOJANTI SĄSKAITA	<input type="text" value="»"/>
PARDAVIMO OBJEKTAS	<input type="text" value="»"/>
PIRKIMO PVM OBJEKTAS	<input type="text" value="»"/>
FISKALINIO BLOKO SKYRIUS	<input type="text"/>
PIRMENYBĖ DOKUMENTŲ TRANSPORTUI	<input type="text" value="▼"/>
PIRKIMO PVM PROPORCIJA	<input type="text" value="7"/>
PR PVM SĄSKAITA	<input type="text" value="»"/>
TIPAS	<input type="text" value="▼"/>
PVM TARIFO TIPAS	<input type="text" value="▼"/>
ŠALIS	<input type="text" value="▼"/>
UŽDARYTAS	<input type="text" value="▼"/>

Kai yra mišrus PVM su atvirkštiniu apmokestinimu (PVM tarife reikšmė "PVM%" lygi nuliui, užpildyta reikšmė "MENAMO PVM %", užpildyta reikšmė "PIRKIMO PVM PROPORCIJA"):

- pirkimo kaina iš eilutės stulpelio **Orig. suma** reikšmės;
- PVM suma išskaičiuojama taip: eilutės stulpelio **Orig. suma** reikšmė padauginama iš PVM tarife nurodytos "MENAMO PVM %".

# PIRKIMO PVM PROPORCIJA ATVIRKŠTINIS

KODAS	<input type="text" value="14"/>
APRAŠYMAS	<input type="text" value="PIRKIMO PVM PROPORCIJA ATVIRKŠTINIS"/>
PVM%	<input type="text" value="0"/>
PARDAVIMŲ PVM SĄSKAITA	<input type="text" value=""/>
PIRKIMO PVM SĄSKAITA	<input type="text" value=""/>
PARDAVIMO GRYNŲJŲ SĄSKAITA	<input type="text" value=""/>
PIRKIMO GRYNŲJŲ SĄSKAITA	<input type="text" value=""/>
IŠANKSTINIO APMOKĖJIMO SĄSKAITA 1	<input type="text" value=""/>
IŠANKSTINIO APMOKĖJIMO SĄSKAITA 2	<input type="text" value=""/>
PL IŠANKSTINIO BUH. SĄSKAITA 1	<input type="text" value=""/>
PL IŠANKSTINIO BUH. SĄSKAITA 2	<input type="text" value=""/>
INTRASTATAS	<input type="text" value=""/>
SĄSKAITOS DUOMENŲ LAUKAS	<input type="text" value=""/>
MENAMO PVM %	<input type="text" value="21"/>
MENAMO PVM SĄSK. D	<input type="text" value="2441"/>
MENAMO PVM SĄSK. K	<input type="text" value="4492"/>
KORESPONDUOJANTI SĄSKAITA	<input type="text" value=""/>
PARDAVIMO OBJEKTAS	<input type="text" value=""/>
PIRKIMO PVM OBJEKTAS	<input type="text" value=""/>
FISKALINIO BLOKO SKYRIUS	<input type="text" value=""/>
PIRMENYBĖ DOKUMENTŲ TRANSPORTUI	<input type="text" value=""/>
PIRKIMO PVM PROPORCIJA	<input type="text" value="7"/>
PR PVM SĄSKAITA	<input type="text" value="63081"/>
TIPAS	<input type="text" value=""/>
PVM TARIFO TIPAS	<input type="text" value=""/>
ŠALIS	<input type="text" value=""/>
UŽDARYTAS	<input type="text" value=""/>



Paskutinį kartą išsaugojo: META 20.03.2023 11:27:50

[Išspausdinti receptą] [Masinis įkelimas...]

Valiuta EUR	PVM suma	9.88	Suma be PVM	1139.24	Orig. suma	1008	Padalinta suma	Išankstinis apmokėjimas	0.
Valiutos kursas	1 Apvalinimas	0	Suma su PVM	1149.12	Orig. PVM	75.5	Skirtumas	Skola	1149.

Nr.	Sąskaita	Objektas	Projektas	Vartotojas	Aprašymas	Be PVM	Orig. suma	PVM tarifas	PVM suma	Orig. PVM	Prekė	Kiekis	Sand. ID	SN	PID
1	6000				Parduotų prekių savikaina	401.62	336.00	13	4.94	70.56		0			
2	6000				Parduotų prekių savikaina	401.62	336.00	14	-65.62			0			
3	6000				Parduotų prekių savikaina	336.00		9	70.56			0			
4															

Žinutės (0)

## Datos pardavimo sąskaitose

Pardavimo sąskaitose bus šie datų laukeliai:

1. Sąskaitos data – tikroji - išrašymo sąskaitos data (sistemoje esančios sąskaitos ir korespondencijos datos);
2. Pateikimo data – laikas, kada buvo pateikta sąskaita faktūra klientui. Pateikimo data atsiras automatiškai po to, kai įvesite sąskaitos datą. Jei reikės, ją galėsite pakoreguoti.

Uždaryti Naujas Kopijuoti Atnaujinti Patvirtinti Išsaugoti El. paštas Spausdinti Peržiūrėti Naikinti F << >> Bokštas

[vykis] MOKĖJIMAS KORTELE Masinis įkelimas Pridėti sandėlio kiekį

Sąskaita 1900001

Pirkėjas \_\_\_\_\_ Turtas \_\_\_\_\_ Biudžetas \_\_\_\_\_

Užsakovas \_\_\_\_\_ Apžvalga \_\_\_\_\_

Vizavimas

Sąskaitos data 18.01.2019 Pirk. atstovas \_\_\_\_\_ Sandėlis PAGRINDINIS  Keisti sand. kiekius

Apmok. term. 10 Mūsų atstovas Directo HELP Objektas \_\_\_\_\_

Apmok. data 28.1.2019 Pard. vadybininkas META Užd. vadybininkas \_\_\_\_\_ Projektas \_\_\_\_\_

Korespondencija data 18.01.2019 Finansininkas \_\_\_\_\_ Užd. vadybininkas \_\_\_\_\_ Užd. vadybininkas \_\_\_\_\_

Pirkėjo dok. Nr. \_\_\_\_\_ Pasiūlymas \_\_\_\_\_ Kred-ta sąsk. \_\_\_\_\_

Pateikimo data 01.02.2019 Tipas (pasirinkite t) \_\_\_\_\_ Būklė (Pasirinkite b) \_\_\_\_\_

## Datos pirkimo sąskaitose

Pirkimo sąskaitose bus šie datų laukeliai:

1. Sąskaitos data – sąskaitos įtraukimo į apskaitą data (sistemoje esančios sąskaitos ir korespondencijos datos);
2. Išrašymo data – laikas, kada buvo išrašyta sąskaita faktūra (dokumento data). Išrašymo data atsiras automatiškai po to, kai įvesite sąskaitos datą. Jei reikės, ją galėsite pakoreguoti.

### Debetinės sąskaitos

Jei gavote iš pirkėjo debetinę sąskaitą, veskite ją kaip kreditinę pardavimo sąskaitą ir papildomai nurodykite:

- Tipas - Debetinė (jei tipas bus parinktas Debetinė, sistema supras, kad tai gauta debetinė sąskaita iš pirkėjo, o ne Jūsų išrašyta kreditinė sąskaita);
- Pirkėjo dok. Nr. - įrašykite debetinės sąskaitos faktūros numerį.

### Sąskaitų rūšys

Jei sąskaita yra paprasta sąskaita faktūra ar kreditinė sąskaita faktūra, sistema supras, kad tipas sąskaitos bus SF arba KS, nieko papildomo nereikia.

Visus kitu galimus sąskaitos tipus reikia susirašyti per nustatymus. Eikite NUSTATYMAI →Pagrindiniai nustatymai. Ieškokite nustatymų „Sąskaitos tipai“ ir „Pirkimo sąskaitų tipai“. Nustatymuose išvardinkite reikiamus tipus, juos atskirkite per kablelį. Sąskaitoje pasirinkus tam tikrą tipą, i.SAF ataskaitos XML faile iškart sąskaitai bus priskirtas tas pasirinktas tipas.

Žyma apie PVM sąskaitos faktūros tipą:

SF (arba elementas tuščias) – PVM sąskaita faktūra,

DS – debetinė PVM sąskaita faktūra,

KS – kreditinė PVM sąskaita faktūra,

VS – viena (advokatų/notarų) PVM sąskaita faktūra,

VD – viena (advokatų/notarų) PVM sąskaita faktūra debetinė,

VK – viena (advokatų/notarų) PVM sąskaita faktūra kreditinė,

AN – anuliuota. Jeigu elemento reikšmė neužpildyta, laikoma, kad pateikta informacija apie PVM sąskaitą faktūrą (tipas SF).

## Ataskaitos formavimas

### Naudojami filtrai


Eikite FINANSAI → Ataskaitos → i.SAF ataskaita. Čia užsidėkite norimus filtrus.

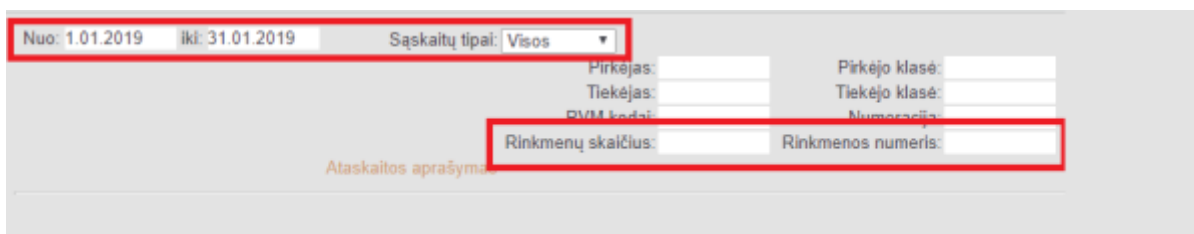
Ataskaitoje pildome šią informaciją:

- **Nuo, iki** - parinkite laikotarpį, už kurį norite teikti sąskaitų registrą į i.SAF;
- **Kokios sąskaitos** - pasirinkite, ar norite formuoti failą visoms sąskaitoms, ar tik pardavimo sąskaitoms, ar tik pirkimo sąskaitoms.

Galite parinkti konkretų pirkėją ar tiekėją, taip pat galite išfiltruoti tam tikros pirkėjų ir tiekėjų klasės sąskaitas. Taip pat galite parinkti konkretų PVM kodą ar numeraciją.

Jei į i.SAF kelsite kelis atskirus registrus (kelis XML failus), tuomet svarbu užpildyti šiuos laukus:

- **Rinkmenų skaičius** - įrašykite, kiek bus iš viso XML failų, t.y. skirtingų rinkmenų/registrų sąskaitų;
- **Rinkmenos numeris** - įrašykite numerį, kelintą rinkmeną formuojate.  Šiame laukelyje nenaudoti mažųjų raidžių!



Galimi filtrai:

- **Pirkėjas** - įrašyti pirkėjo kodą, jeigu norima tik vieno pirkėjo registrą suformuoti arba išvardinami keli pirkėjo kodai atsikiriami kableliu.
- **Tiekėjas** - įrašyti tiekėjo kodą, jeigu norima tik vieno tiekėjo registrą suformuoti arba išvardinami keli tiekėjo kodai atsikiriami kableliu.
- **PVM kodai** - įrašyti PVM kodą arba kelis PVM kodus atsikriant kableliu.

- **Pirkėjo klasė** - įrašyti pirkėjo klasę.
- **Tiekėjo klasė** - įrašyti tiekėjo klasę.
- **Numeracija** - įrašyti dokumentų numeraciją.



Jeigu reikia, kad tam tikras pirkėjas, tiekėjas, PVM kodas ar kt. nepatektų į isaf registrą, tuomet ataskaitoje pasirinktame laukelyje įrašyti ženklą **!** ir reikšmės kodą.

Nuo: 1.09.2020 iki: 30.09.2020 Sąskaitų tipai: Visos LENTELĖ Spausdinti El. paštas

Pirkėjas: I1021 Pirkėjo klasė:

Tiekėjas:  Tiekėjo klasė:

PVM kodai: I7 Numeracija:

Rinkmenų skaičius:  Rinkmenos numeris:

Ataskaitos aprašymas

## Duomenų peržiūra

Prieš generuodami sąskaitų faktūrą XML failą, galite peržiūrėti, kokios sąskaitos ir kokia informacija bus įtrauktą į XML failą. Prie mygtuko SPAUSDINTI parinkite **LENTELĖ** ir spauskite **ATASKAITA**.

Nuo: 01.01.2018 iki: 31.12.2018 Sąskaitų tipai: Visos LENTELĖ Spausdinti El. paštas

Pirkėjas:  Pirkėjo klasė:

Tiekėjas: I Tiekėjo klasė:

PVM kodai:  Numeracija:

Rinkmenų skaičius:  Rinkmenos numeris:

Ataskaitos aprašymas

Tipas	Data	PVM data	Sąskaitos nr.	Įmonės pavadinimas	PVM mok. kodas	Įm. kodas	Šalis	Suma be PVM	PVM suma	PVM tarifo procentas	PVM klasifikatorius
SF	2018-01-16	2018-01-16	YI	Tiekėjas	LT00000	1111111	LT	508.00	106.88	21.00	PVM1
SF	2018-09-04	2018-09-04	CXCXCX	Tiekėjas	LT00000	1111111	LT	20.00	4.20	21.00	PVM1
SF	2018-10-07	2018-10-07	DSSSSSSSS	Tiekėjas	LT00000	1111111	LT	130.37	27.38	21.00	PVM1
SF	2018-11-16	2018-11-16	YYYUU	Tiekėjas	LT00000	1111111	LT	14.88	3.12	21.00	PVM1
SF	2018-11-16	2018-11-16	YYYUUUU	Tiekėjas	LT00000	1111111	LT	14.88	3.12	21.00	PVM1

## Klaidų tikrinimas

Prieš generuodami XML failą, galite peržiūrėti, ar yra sąskaitų, kuriose nėra privalomos informacijos. Prie mygtuko SPAUSDINTI pasirinkite **KLAI DOS** ir spauskite **SPAUSDINTI**. Gausite sąrašą sąskaitų, kurių pirkėjų arba tiekėjų kortelėse nėra užpildyti šie duomenys: šalis, įmonės kodas arba PVM mok. kodas.

Pastaba: klaidų lentelėje pateiktos dažniausiai pasikartojančios klaidos. i.MAS sistema gali rasti daugiau klaidų.

Nuo: 01.01.2018 iki: 31.12.2018 Sąskaitų tipai: Visos KLAI DOS Spausdinti El. paštas

Pirkėjas:  Pirkėjo klasė:

Tiekėjas:  Tiekėjo klasė:

PVM kodai:  Numeracija:

Rinkmenų skaičius:  Rinkmenos numeris:

Ataskaitos aprašymas

## XML failo formavimas

Kai užpildysite reikiamus filtrus ir norėsite susigeneruoti XML failą, prie mygtuko **SPAUSDINTI** parinkite XML ir spauskite **SPAUSDINTI**. Jums sistema sugeneruos XML failą, jį išsisaugokite savo kompiuteryje ir vėliau įkelkite į VMI posistemį i.SAF.

Nuo: 01.01.2018 iki: 31.12.2018 Sąskaitų tipai: Visos  Spausdinti El. paštas

Pirkėjas:	<input type="text"/>	Pirkėjo klasė:	<input type="text"/>
Tiekėjas:	<input type="text"/>	Tiekėjo klasė:	<input type="text"/>
PVM kodai:	<input type="text"/>	Numeracija:	<input type="text"/>
Rinkmenų skaičius:	<input type="text"/>	Rinkmenos numeris:	<input type="text"/>

Ataskaitos aprašymas

From:  
<https://wiki.directo.ee/> - Directo Help

Permanent link:  
<https://wiki.directo.ee/lt/isaf>

Last update: **2023/09/20 11:15**

