

# Sisukord

- Sudengimai** ..... 3
  - Skirtumai Sudengimo dokumento tarp seno ir naujo dizaino ..... 3
  - Sudengimo dokumento pridėjimas ..... 4
  - 1. Dokumento mygtukai** ..... 4
  - 2. Dokumento laukai** ..... 5
    - 2.1. Antraštės laukai ..... 5
    - 2.2. Eilučių laukai ..... 5
  - 3. Valutiniai sudengimai** ..... 7
  - 4. Pespėjimas apie pirkėjo įsiskolinimą atliekant apmokėjimus** ..... 9



# Sudengimai

Sudengimo dokumentas skirtas sudengti pardavimo ir pirkimo sąskaitų, išankstinių mokėjimų su tuo pačiu pirkėjo ir tiekėjo likučiu. Sudengimo dokumentus galima rasti: **FINANSAI** → **DOKUMENTAI** → **SUDENGIMAI**. Jeigu norime kurti naują dokumentą spaudžiame mygtuką **F2-NAUJAS**. Sudengimus galima atlikti, jeigu pirkėjas yra susietas su tiekėju, tiekėjo kortelėje.

Sudengimo dokumentus galima rasti: **FINANSAI** → **DOKUMENTAI** → **SUDENGIMAI**

## Skirtumai Sudengimo dokumento tarp seno ir naujo dizaino

- Naujas dizainas leidžia sudengti pirkimo, pardavimo sąskaitas ir išankstinius mokėjimus ta pačia valiuta.
- Atliekant sudengimus kita valiuta, apskaičiuojamas valiutos kurso pelnas ar nuostolis.
- Vienu dokumentu galima sudengti skirtingų valiutų dokumentus.
- Sumų likučiai skirtingomis valiutomis buvo perkelti į atskirą skirtuką, esantį skiltyje **Valiutos**.
- Buvo pridėti laukai **Pirkimo PreID** ir **Pardavimų PreID**.
- Pridėtas dokumento laiko laukas.

## Sudengimo dokumento pridėjimas

Jei nematote sudengimo dokumento pagrindiniame Directo lange, turite jį pridėti patys. Pridėti naują dokumentą galima pakoregavus vartotojų grupės ar vartotojo teises.

Vartotojų grupės teisės: **Nustatymai** → **Bendri nustatymai** → **Vartotojų grupės**

Vartotojų grupės

ATIDARYTI Kodas > F2-Naujas Peržiūrėti Eilutės: 20 << < 1 >

KODAS	PAVADINIMAS	Teisės
SUDENGIMAI	Sudengimai	<input checked="" type="checkbox"/> Pakeisti teises

Atsidariusiame lange, reikia pridėti sudengimo dokumento modulį **tasaarveldus**.

Dokumentai Ataskaitos Nustatymai Kiti

Ištrinti eilutę

nr.	Modulis	Pavadinimas	Kaip	Peržiūrėti	Stulpeliai	Rodyti	Pridėti	Tiesioginis	Koreguoti	Naikinti	Patvirtinti	Prisegtukai	Aplankai	Spausdinti	Taškai
1	tasaarveldus	Sudengimai	Visi	<input checked="" type="checkbox"/>	<input checked="" type="checkbox"/>	<input checked="" type="checkbox"/>	<input checked="" type="checkbox"/>	<input checked="" type="checkbox"/>	<input checked="" type="checkbox"/>	<input checked="" type="checkbox"/>	<input checked="" type="checkbox"/>	<input checked="" type="checkbox"/>	<input type="checkbox"/>	Ne	

## 1. Dokumento mygtukai

### Senas dizainas:

Korespondencija

Uždaryti Naujas Atnaujinti Kopijuoti Spausdinti El. paštas ATIDARYTI << >> Buklė: Patvirtintas

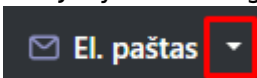
Numeris 2300000 Data 13.03.2023 15:31 Pirk.suma 12.00

### Naujas dizainas:

Naujas Išsaugoti Patvirtinti Kopijuoti Atmesti Naikinti Prisegtukai El. paštas Spausdinti

Sudengimai 2300001 Išsaugota Paskutinį kartą pakeitė KAROL

- **Naujas** – atidaromas naujas neužpildytas dokumentas. Geriausia, naują dokumentą kurti po ankstesnio dokumento išsaugojimo.
- **Išsaugoti** – išsaugo dokumentą.
- **Patvirtinti** – patvirtina dokumentą. Patvirtinus automatiškai sukuriamas finansinis įrašas.
- **Kopijuoti** – nukopijuoja dokumentą. Tai yra, atidaromas naujas sudengimo dokumentas, kurio laukai užpildomi taip pat, kaip ir bazinio įrašo.
- **Atmesti** – mygtukas aktyvus, jei dokumentas yra juodraščio būsenoje, t. y. dokumente buvo atlikti neišsaugoti pakeitimai. Paspaudus mygtuką atmesti, neišsaugoti pakeitimai pašalinami ir dokumentas pakeičiamas į išsaugotą būseną.
- **Naikinti** – leidžia ištrinti nepatvirtintą dokumentą.
- **Prisegtukai** – leidžia pridėti susijusius priedus su dokumentu.
- **El. paštas** – išsiunčia dokumentą el. paštu. Jei yra sukonfigūruotos skirtingos spausdinimo

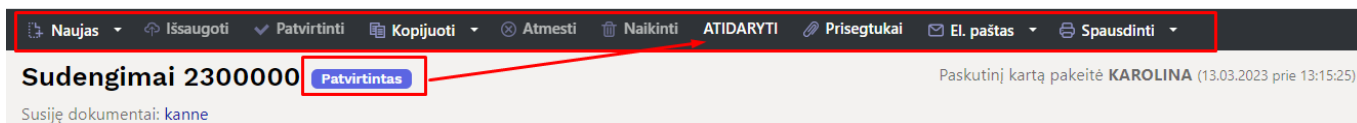


formos, reikia paspausti rodyklę žemyn, tada galite pasirinkti, kurią spausdinimo formą norite siųsti. Paspaudus ant norimos spausdinimo formos jums atsidarys el. pašto langas su prisegtu pasirinktu priedu.

- **Spausdinti** – paspaudus Spausdinti, trumpai parodoma dokumento peržiūra ir atsidaro spausdintuvo pasirinkimo langas. Galite pasirinkti skirtingas spausdinimo formas kaip siuntimą

el.paštu.

- **Atidaryti** – po dokumento patvirtinimo atsiranda mygtukas Atidaryti, kuris leidžia atitvirtinti dokumentą.



## 2. Dokumento laukai

### 2.1. Antraštės laukai

#### Senas dizainas:

Uždaryti	Naujas	Atnaujinti	Kopijuoti	Naikinti	Patvirtinti	Išsaugoti	Spausdinti	El. paštas	F	<<	>>	Būklė: Rodyti
Numeris	2300000	Data	13.03.2023 15:31	Pirk.suma	12.10							
Vartotojas		Pastaba		Pard.suma	12.10							
Pirkėjas	1004	Tiekėjas	1004	Skirt	0.00							
		Pavadinimas	1 invest MB									

#### Naujas dizainas:

Naujas	Išsaugoti	Patvirtinti	Kopijuoti	Atmesti	Naikinti	Prisegtukai	El. paštas	Spausdinti
<b>Sudengimai 2300000</b> <span style="background-color: #28a745; color: white; padding: 2px;">Išsaugota</span>								
Numeris	2300000	Tiekėjas	1004	Tiekėjo pav.	1 invest MB	Pirk.suma	12.10	
Data	13.03.2023 15:39	Pirkėjas	1004	Pirkėjo pavadinimas	1 invest MB	Pard.suma	12.10	
Vartotojas		Pastaba		Skirt	0.00			

- **Numeris** – dokumento numeris. Atidarant naują dokumentą, rodomas naudojamos numeracijos kodas. Jei reikia, galite atidaryti numeracijų sąrašą, dukart spustelėdami arba naudodami Ctrl+Enter ir pasirinkite atitinkamą seriją.
- **Tiekėjas** – tiekėjo, kurio pirkimo sąskaitas reikia apmokėti, kodas
- **Tiekėjo pav** – tiekėjo pavadinimas
- **Pirk. suma** - bendra pirkimo sąskaitų suma skaičiuojama iš dokumento eilučių
- **Data** – dokumento data
- **Pirkėjas** – pirkėjas, kurio pardavimo sąskaitas reikia apmokėti, kodas. Jei tiekėjo kortelėje yra užpildytas pirkėjo laukas, jis užsipildo automatiškai.
- **Pirkėjo pavadinimas** – pirkėjo pavadinimas.
- **Pard. suma** - pardavimo sąskaitų suma skaičiuojama iš dokumento eilučių (seno dizaino)
- **Vartotojas** – dokumento kūrėjas
- **Pastaba** – dokumento komentaras
- **Skirtumas** – parodo pirkimo sąskaitų faktūrų ir pardavimo sąskaitų faktūrų sumų skirtumą.

### 2.2 Eilučių laukai

#### Senas dizainas

Nr.	Pirkimo sąskaita	Tiekėjo sąskaita	Sąskaita	Pirkimų suma	Pardavimų suma	Su valiuta	Valiutos kurs.	Objektas	Projektas	Baas
1	2300019			12		EUR	1			12.00
2			2300028		12	EUR	1			12.00

Antrame burbuliuke rodomi papildomi valiutų kursų skirtumų stulpeliai:

Nr.	Pirkimo sąskaita	Tiekėjo sąskaita	Sąskaita	Pirkimų suma	Pardavimų suma	Su valiuta	Valiutos kurs.	Objektas	Projektas	Baas	Dok. valiuta	Suma	Valiutos skirtumas
1	2300020			24.2		USD	0.944643			22.86	0.947508054	22.93	-0.0700001
2			2300029		24.2	USD	0.944643			22.86	0.944643869	22.86	0

Naujas dizainas

• **Sąskaitos skiltis**

Nr.	Pirkimo sąsk.	Tiekėjo sąskaita	Sąskaita	Pirkimų sum	Pardavimų sur	Su valiuta	Valiutos	Objektas	Projektas	Dok. valiuta	Suma	Bazinė valiuta	Valiutos skirtumas
1	2300020			24.20		USD	0.944643...			0.947508054	22.93	22.86	-0.07
2			2300029		24.20	USD	0.944643...			0.944643869	194.31	22.86	0.00

- **Pirkimo sąskaita** – pirkimo sąskaitos numeriai
- **Tiekėjo sąskaita** – tiekėjo sąskaitos numeris pirkimo sąskaitoje, užsipildo automatiškai pasirinkus pirkimo sąskaitą
- **Sąskaita** – pardavimo sąskaitos numeris
- **Pirkimų suma** - pirkimo sąskaitos likučio suma. Šis langelis užpildomas automatiškai. Jį galima koreguoti rankiniu būdu, tačiau negalima rašyti didesnės sumos nei dokumento likutis.
- **Pardavimų suma** - pardavimo sąskaitos likučio suma. Šis langelis užpildomas automatiškai. Jį galima koreguoti rankiniu būdu, tačiau negalima rašyti didesnės sumos nei dokumento likutis.
- **Su valiuta** – pirkimo/pardavimo sąskaitos valiuta
- **Valiutos kurs** - valiutos kursas atitinkantis sudengimo dokumento datai. Šį laukelį galima koreguoti rankiniu būdu.
- **Objektas** – užsipildo iš pasirinktų dokumentų antraščių, keisti negalima
- **Projektas** – užsipildo iš pasirinktų dokumentų antraščių, keisti negalima
- **Dok. valiuta** – eilutėje pasirinkto dokumento valiutos kursas
- **Suma** – parodo atitinkamos eilutės dokumento suma
- Bazinė valiuta –
- Valiutos skirtumas – parodo skirtumą tarp Bazės atėmus Sumos pradžia
- Pirkimo PreID –
- Pardavimų PreID –
- **Data** – eilutėje pasirinkto dokumento data
- **Valiutos skiltis**

Nr.	Su valiuta	Pirk.suma	Pard.suma	Skirt	Pirkimas bazine valitas	Pardavimas bazine valiuta	Skirtumas bazine valiuta
1	EUR	0.10		0.10	0.10		0.10
2	USD	24.20	24.31	-0.11	22.86	22.96	-0.10

- **Su valiuta** – nurodoma naudojama valiutadokumente
- **Pirk. suma** – pirkimų sąskaitų suma
- **Pard. suma** – pardavimų sąskaitų suma
- **Skirt** - Pirk. suma - Pard. suma
- **Pirkimas bazine valiuta** – pirkimų sąskaitų suma bazine valiuta
- **Pardavimas bazine valiuta** – pardavimų sąskaitų suma bazine valiuta

- **Skirtumas bazine valiuta** – skirtumas tarp pirkimų ir pardavimų bazine valiuta

### 3. Valiutiniai sudengimai

Pirkimo ir pardavimo sąskaitų sumos bei jų skirtumas yra skaičiuojamas dokumento antraštėje. Paprastai sudengimo dokumento eilutėse reikia įrašyti sumas taip, kad skirtumas antraštėje būtų nulis.

Jei dokumento eilutėse dokumentai pateikiami tik bazine valiuta, t.y. EUR, tokiu atveju sumos antraštėje skaičiuojamos tik eurais. Tačiau jeigu yra kitų valiutų dokumentai, tada atsiranda nauji stulpeliai.

**Senas dizainas** - jei sudengimo dokumento eilutėse yra dokumentų kita valiuta, antraštėje prie sumų bazine valiuta atsiranda papildomi stulpeliai, kur rodomos visos sumos atitinkama valiuta.

Uždaryti	Naujas	Atnaujinti	Kopijuoti	Naikinti	Patvirtinti	Išsaugoti	Spausdinti	El. paštas	📎	F	<<	>>		
Numeris	2300002	Data	14.03.2023	Pirk.suma		22.96 USD	24.31	Pard.suma		22.96 USD	24.31	Skirt	0.00 USD	0
Vartotojas		Pastaba		Pirkimas bazine valitas		0.10		Pardavimas bazine valiuta		22.86		Skirtumas bazine valiuta	-0.10	
Pirkėjas	1004	Tiekėjas	1004	Pavadinimas		1 invest MB								

**Naujas dizainas** - jei sudengimo dokumento eilutėse yra dokumentai kita valiuta, tai visos sumos atitinkama valiuta yra rodomos skirtuke **Valiutos**.

Sąskaitos **Valiutos**

Pasirinkta kopija Ištrinti pasirinktus

Nr	Su valiuta	Pirk.suma	Pard.suma	Skirt	Pirkimas bazine valitas	Pardavimas bazine valiuta	Skirtumas bazine valiuta
1	EUR	0.10		0.10	0.10		0.10
2	USD	24.20	24.31	-0.11	22.86	22.96	-0.10

Patvirtinus sudengimo dokumentą, susikuria finansinis įrašas, kuris sumažina pirkėjo/tiekėjo skolas. Nereikia kurti tarpinio įrašo, kad sumažinti įsiskolinimą. Taip pat apskaičiuojami valiutų kurso skirtumai, kurie nusirašo į buhalterines sąskaitas nurodytas pagrindiniuose finansų nustatymuose Valiutų kurso pelnas/nuostolis.

Valiutos kurso neigiamas pokytis (korespondencija)  >> ?

Valiutos kurso neigiamas pokytis (Išlaidos)  >> ?

**Valiutos nuostolis/rezultatas**  >> ?

Užsienio valiutos nuostoliai (Apmokėjimai)  >> ?

Valiutos kurso teigiamas pokytis (korespondencija)  >> ?

Valiutos kurso teigiamas pokytis (Išlaidos)  >> ?

**Valiutos pelnas**  >> ?

Valiutos kurso teigiamas pokytis (Apmokėjimas)  >> ?

Senas dizainas:

Korespondencija

Uždaryti Naujas Atnaujinti Kopijuoti Spausdinti El. paštas F ATIDARYTI << >> Būklė: Patvirtintas

Numeris 2300003 Data 20.03.2023 09:41 Pirk.suma 56.95 USD 60.5  
 Vartotojas Pastaba Pard.suma 56.95 USD 60.5  
 Skirt 0.00 USD 0  
 Pirkėjas 1004 Tiekėjas 1004 Pavadinimas 1 invest MB  
 Paskutinį kartą išsaugojo KAROLINA 20.03.2023 09:47:09

Nr.	Pirkimo sąskaita	Tiekėjo sąskaita	Sąskaita	Pirkimų suma	Pardavimų suma	Su valiuta	Valiutos kurs.	Objektas	Projektas	Baas	Dok. valiuta	Suma	Valiutos skirtumas
1	2300021			60.5		USD	0.941353			56.95	0.941708259	56.97	-0.019999!
2			2300029		60.5	USD	0.941353			56.95	0.944643869	57.15	-0.199999!
3													

Naujas dizainas:

Sudengimai 2300003 Patvirtintas

Paskutinį kartą pakeitė KAROLINA (20.03.2023 prie 09:47:09)

Susiję dokumentai: kanne

Numeris 2300003 Tiekėjas 1004 Tiekėjo pav. 1 invest MB Pirk.suma 56.95  
 Data 20.03.2023 09:46:12 Pirkėjas 1004 Pirkėjo pavadinimas 1 invest MB Pard.suma 56.95  
 Vartotojas Pastaba Skirt 0.00

Sąskaitos Valiutos

Nr.	Pirkimo sąs	Tiekėjo	Sąskaita	Pirkimų sum	Pardavimų sur	Su valiuta	Valiutos k	Objektas	Projektas	Dok. valiuta	Suma	Bazinė valiuta	Valiutos skirtumas	Pirk	Pard	Data
1	2300021			60.50		USD	0.941353667			0.941708259	56.97	56.95	-0.02			01.03.2023 09:4
2			2300029		60.50	USD	0.941353667			0.944643869	171.45	56.95	-0.20			13.03.2023 14:05:4

Korespondencija:

**Finansai - korespondencijos TASA: 2300003** Išsaugota

Tipas: TASA Numeris: 2300003

Data: 20.03.2023 09:46:12 Nuoroda: [ ]

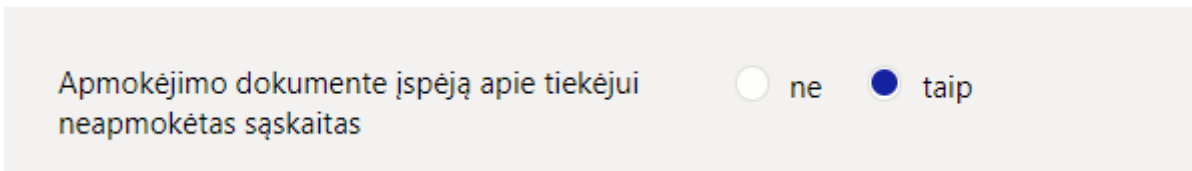
Kreditas: 57.17 Skirtumas: 0 Debetas: 57.17

Pasirinkta kopija Ištrinti pasirinktus Masinis įkėlimas... Įterpti receptą Išskaidyti pagal išteklius Greitos nuorodos Sąskaita

Nr	Sąskaita	Aprašymas	Valiuta	Debetas	Kreditas	Pirkėjas	Tiekėjas	Kiekis
1	443	2300021 Skolos tiekėjams	USD	56.97			1004	
2	241	2300029 Pirkėjų skolos	USD		57.15	1004		
3	5803	2300021 Teigiama valiutų ku...	EUR		0.02		1004	
4	6803	2300029 Neigiama valiutų k...	EUR	0.20		1004		
5								

## 4. Perspėjimas apie pirkėjo įsiskolinimą atliekant apmokėjimus

Siekiant išvengti situacijų, kai tiekėjui apmokama už pirkimo sąskaitą, bet jis kaip pirkėjas yra skolingas jums, reikia įjungti nustatymą: **Pagrindiniai nustatymai → Apmok. terminai → Apmokėjimo dokumente įspėją apie tiekėjui neapmokėtas sąskaitas. Rekomenduojama pasirinkti TAIP.**



Pasirinkus **TAIP**, kūriant apmokėjimo dokumentą tiekėjui ir pasirinkus tiekėją, ekrane bus rodomas įspėjimas. Sename dizaine:

Naujame dizaine:

Nuorodos: \* Pirkėjai \* Tiekėjai \* Pardavimo sąskaitos \* Pirkimo sąskaitos

From:

<https://wiki.directo.ee/> - **Directo Help**

Permanent link:

[https://wiki.directo.ee/lt/fin\\_tasaarveldus](https://wiki.directo.ee/lt/fin_tasaarveldus)

Last update: **2025/02/04 13:26**

