

Sisukord

Finansų receptai (naujas dizainas)	3
Apibendrinimas	3
1. Finansinių receptų nustatymai	4
1.1. Antraštės mygtukai	4
2. Finansų recepto antraštė	5
2.1 Antraštės mygtukai	5
2.2 Antraštės laukai	5
3. Finansų recepto eilutės	6
3.1. Eilučių antraščių mygtukai	6
3.2 Eilučių laukai	8
4. Finansinio recepto kūrimas ir naudojimas	8
Finansiniai receptai (senas dizainas)	11

Finansų receptai (naujas dizainas)



Nauji finansiniai receptai yra naudojami tik dokumentuose su nauju dizainu. Jei vis dar naudojate senąjį dizainą, pereiti prie naujo dizaino galite naudodami antraštėje esantį mygtuką **Bandyti naują versiją**.

Apibendrinimas

Finansiniai receptai yra įrankis, kuris palengvina finansinių įrašų, pirkimo sąskaitų, išlaidų ir kitų dokumentų įvedimą. Tai taupo laiką ir užtikrina teisingą sąskaitų bei išlaidų paskirstymą. Jei kokie nors įrašai dažnai pasikartoja, verta susikurti finansinį receptą, kuris apima visą reikalingą informaciją. Ateityje pakaks įterpti finansinį receptą, kad gautumėte jau paruoštą įrašą, kurį, prireikus, galėsite ir pakeisti.

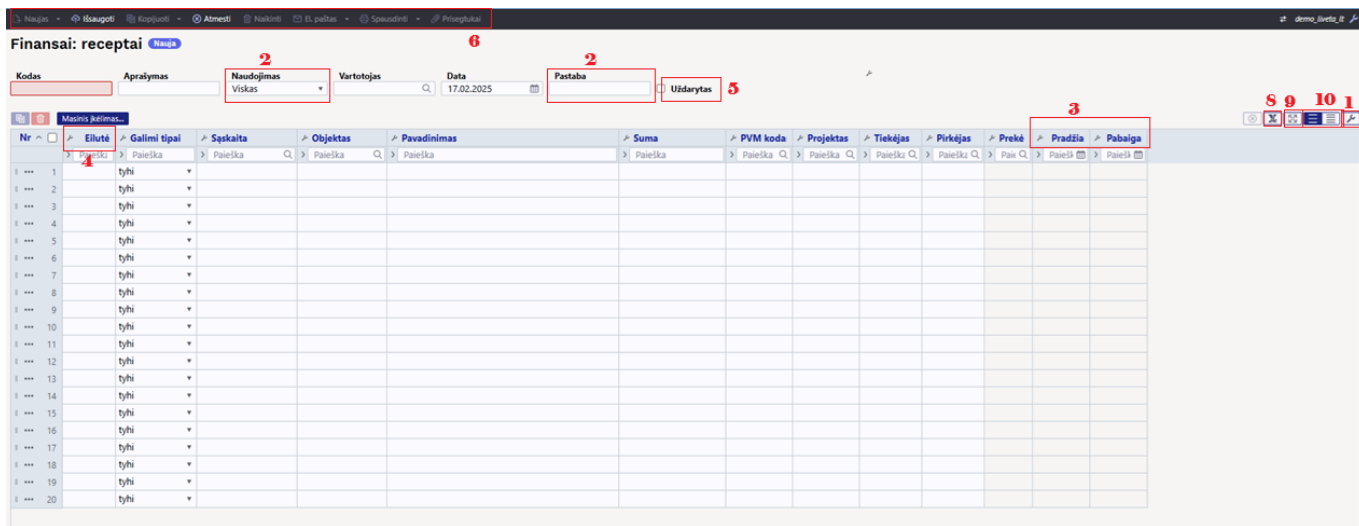
Pagal finansinį receptą išlaidas galima paskirstyti, pavyzdžiui, tarp objektų ir sąskaitų ir naudoti skaičiavimo formules.

Pakeitimai, lyginant su sena dizaino versija:

- **Pasirinkti stulpelius** - funkcija finansinių receptų registre – galima pridėti/pašalinti stulpelius **(1)**.
- **Naudojimas ir pastaba** – paspaudus naudojimą galima nustatyti, kokiuose dokumentuose bus galima naudoti finansinį receptą. Galimi pasirinkimai: Visi, Įrašas, Išlaidos, Pirkimo sąskaita, Banko išrašas, Biudžetas, Tarpinis įrašas. Pastaboje galime įrašyti mums svarbius komentarus **(2)**.
- **Pradžia ir pabaiga, prekė** – pradžios ir pabaigos datos, galima priskirti ir prekės laukelyje konkrečią prekę. Jei naudojama su pirkimo sąskaita, pridėjus pradžią ir pabaigą prie finansinio recepto, šios datos bus priskirtos pirkimo sąskaitos eilutėms (naudojama periodizavimui). **(3)**.
- **Eilutė** – dokumentui/įrašui priskiriamas turinys iš finansinio recepto eilučių, o ne pagal priskirtos sąskaitos pavadinimą **(4)**.
- **Uždarytas** – galima uždaryti ir atšaukti uždarymą. Uždaryto finansinio recepto nebus rodoma ir negalės būti pasirinktos rankiniu būdu **(5)**.
- **Naujas, kopijuoti, naikinti, el.paštas, spausdinti, prisegtukai** - nauji mygtukai atsiradę juostos viršuje. Mygtukas naujas - leidžia neuždarius lango susigeneruoti naują receptą, kopijuoti - kopijuoja dokumentą ir įdeda informaciją į kitą dokumentą, el.paštas - galime sukurti dokumento PDF versiją, spausdinti - leidžia dokumentą atsispausdinti, prisegtukai - leidžia prie

dokumento prisegti nuotrauką (6).

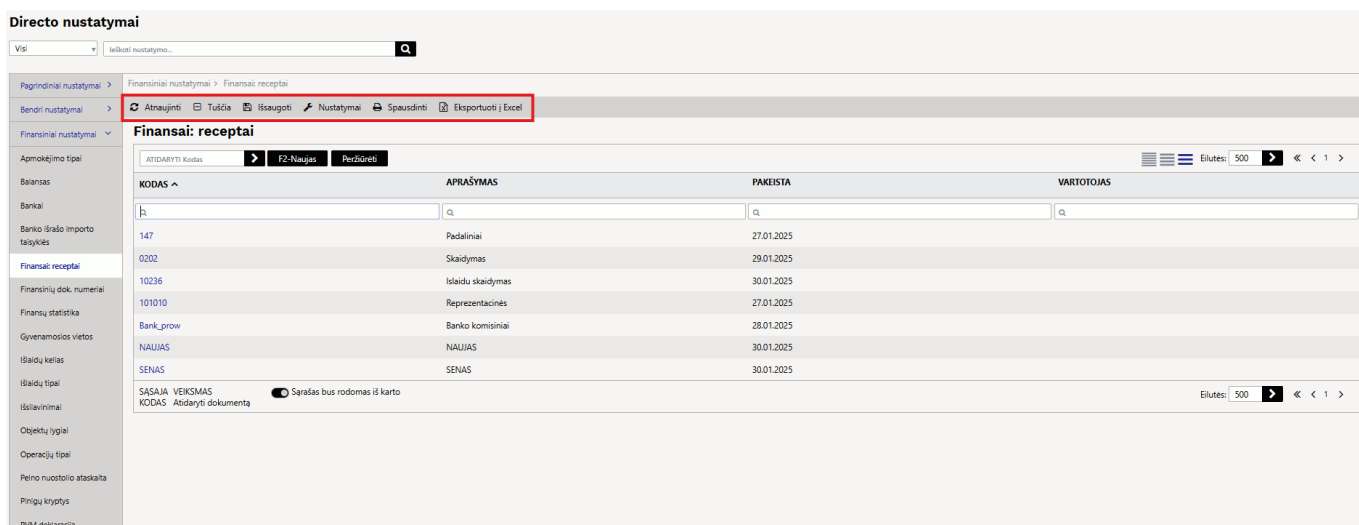
- **Paskutinį kartą pakeitė** - matome visus dokumento atliktus pakeitimus (kas atliko ir kada) (7).
- **Eksportuoti duomenis kaip xlsx failą** - galime eksportuoti duomenis į Excel (8).
- **Padidinti lentelę** - galime padidinti, kad lentelės duomenys būtų didesni (9).
- **Lentelės dydžiai: padidintas ir standartiškas** - galime reguliuoti lentelės teksto dydį (10).



1. Finansinių receptų nustatymai

Einate: Nustatymai → Finansiniai nustatymai → Finansai: receptai.

1.1. Antraštės mygtukai



- **Atnaujinti** - atnaujina duomenis jeigu buvo atlikti pakeitimai.
- **Nustatymai** - galime pasikeisti kuriuos funkcijas norime matyti ir kurias ne.

- **Spausdinti** – galime atspausdinti finansinių receptų sąrašą.
- **Eksportuoti į Excel** - galime persikelti duomenis į Excel failą.

2. Finansų recepto antraštė

2.1 Antraštės mygtukai

Nr	Eilutė	Galimi tipai	Sąskaita	Pavadinimas	Suma	PVM koda	Projektas	Tiekėjas	Pirkejas	Prekė	Kogus	Vara	Pradžia	Pabaiga	Objektas
...	1	tyhi													
...	2	tyhi													
...	3	tyhi													
...	4	tyhi													
...	5	tyhi													
...	6	tyhi													
...	7	tyhi													
...	8	tyhi													
...	9	tyhi													
...	10	tyhi													
...	11	tyhi													
...	12	tyhi													
...	13	tyhi													
...	14	tyhi													
...	15	tyhi													
...	16	tyhi													
...	17	tyhi													
...	18	tyhi													
...	19	tyhi													

Naujas – atidaro naują dokumentą. Patikrina, ar ankstesnis dokumentas turi neišsaugotų pakeitimų.

Išsaugoti – išsaugo dokumentą.

Kopijuoti – sukuria dokumento kopiją. Tai reiškia, kad atidaromas naujas dokumentas, kurio dauguma laukų užpildyti taip, kaip pagrindiniame dokumente.

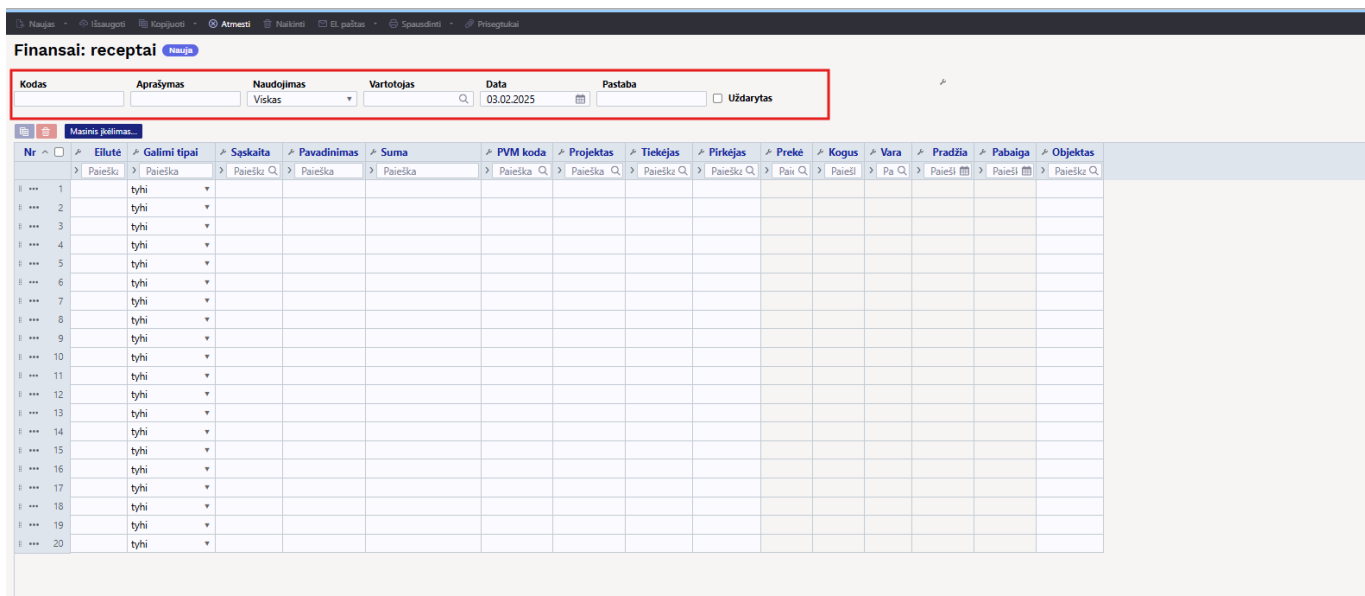
Naikinti – leidžia ištrinti nepatvirtintą dokumentą.

El. paštas – siunčia atspausdintą dokumentą el. paštu. Jei yra nustatyti įvairūs spausdinimo šablonai, reikia paspausti ant rodyklės šalia El. pašto mygtuko, kad atidarytų išskleidžiamąjį meniu, kuriame galima pasirinkti sau tinkantį šabloną.

Spausdinti – spausdina dokumento formą.

Prisegtukai – leidžia pridėti failus prie dokumento.

2.2 Antraštės laukai



Kodas – finansinio recepto trumpas kodas, galima įrašyti laisvai. Gali būti naudojamos raidės ir skaičiai, nenaudoti tarpų.

Aprašymas – finansinio recepto pavadinimas, galima įrašyti laisvai.

Naudojimas – nustato, kokiuose dokumentuose leidžiama naudoti finansinį receptą. Parinktys: Visi, Įrašas, Išlaidos, Pirkimo sąskaita, Banko išrašas, Biudžetas, Tarpinis įrašas. Pagal numatytuosius nustatymus parinktis yra „Visi“, išsaugant galima pakeisti. Nėra tuščios parinktys.

Vartotojas – galimybė pridėti kas kūrė finansinį receptą.

Data – finansinio recepto sukūrimo laikas. Galima įvesti naudojant kalendorių. Nustato, nuo kokios datos finansinis receptas bus matomas dokumentuose. Dokumento įrašytojas atsižvelgia į „Laiko“ lauką taip:

Jei dokumente nėra nurodyto „Laiko“, atsižvelgiama į šiandienos datą.

Jei „Laikas“ yra ateities data, tai nėra matoma.


Pastaba – informacinė laukelio vieta, kur galima įvesti reikalingą informaciją.


Uždarytas – jei langelis pažymėtas, finansinis receptas nėra matomas. Jei finansinio recepto kodas įrašytas rankiniu būdu, pavyzdžiui, banko išrašui, laukas tampa geltonas ir pasirodo įspėjimas „Receptas yra uždarytas“.

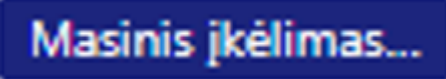
Paskutinį kartą keitė – vartotojas, data, laikas; rodo, kuris vartotojas ir kada paskutinį kartą keitė dokumentą (atsiranda išsaugojus finansinį receptą).


3. Finansų recepto eilutės


3.1. Eilučių antraščių mygtukai


 Kopijuoti pasirinktus įrašus - kopijuoja pasirinktus įrašus į iškarpinę. Norint pasirinkti įrašus, reikia paspausti ant įrašo numerio. Mygtukas nėra aktyvus, jei joks įrašas nepasirinktas. Kopijuotus įrašus galima įklijuoti naudojant „Įklijuoti įrašus“ parinktį kontekstiniame meniu (atsidaro paspaudus dešiniąją pelės klavišą ant įrašo numerio).


 Ištrinti pasirinktus įrašus - ištrina pasirinktus įrašus. Norint pasirinkti įrašus, reikia paspausti ant įrašo numerio. Mygtukas nėra aktyvus, jei joks įrašas nepasirinktas.


 Masinio įkėlimo įrankis - leidžia užpildyti/arba nustatyti eilutes pagal lentelę (paruoštas Excel failas). Po masinio įkėlimo įrankio mygtuku esančiame „pagalbos“ skyriuje nurodyta, kokia tvarka turi būti stulpeliai, kad sėkmingai įsikeltų failas.


 Išvalyti stulpelių filtrus - išvalo stulpeliams nustatytus filtrus.

 Lentelės pakeitimų istorija - rodo kaip pasikeitė eilutės (eilučių istorija).

 Eksportuoti duomenis .xlsx formatu - leidžia atsisiųsti lentelę kaip Excel failą.

 Padidinti lentelę - padidina lentelę, paslepia antraščių laukus.

 Lentelės tankis : retesnis - tam, kad būtų galima keisti eilučių aukštį.

 Lentelės tankis: tankesnis - tam, kad būtų galima keisti eilučių aukštį.



Lentelės nustatymai - galima pasirinkti, kurie stulpeliai bus rodomi eilutėse ir kurie ne.

3.2 Eilučių laukai

Finansai: receptai Nauja

Kodas Aprašymas Naudojimas Vartotojas Data Pastaba

Viskas 03.02.2025 Uždarytas

Nr	Eilutė	Galimi tipai	Sąskaita	Pavadinimas	Suma	PVM kodas	Projektas	Tiekėjas	Pirkėjas	Prekė	Pradžia	Pabaiga	Objektas
1	tyhi												
2	tyhi												
3	tyhi												

- **Eilutė** - privalomas laukas. Naudotojo pateikta eilutės reikšmė (numeris). Naudojama skaičiavimo veiksmuose su eilučių reikšmėmis.
- **Galimi tipai** - išsiskleidžia meniu su pasirinkimais: Parametras, Sąskaita, Skaičiavimas Sąskaita - finansinė sąskaita.
- **Objektas** - galima priskirti objektą, susijusį su finansiniu receptu.
- **Suma** - suma / skaičiavimas.
- **PVM kodas** - eilutei priskiriamas PVM kodas.
- **Projektas** - projekto identifikatorius. Naudojama, jei norima susieti su konkrečiu projektu.
- **Pradžia ir Pabaiga** - pradžios ir pabaigos datos. Jei naudojama su pirkimo sąskaita, pridėjus pradžią ir pabaigą prie finansinio recepto, šios datos bus priskirtos pirkimo sąskaitos eilutėms (naudojama periodizavimui).

4. Finansinio recepto kūrimas ir naudojimas

Pridėti naują finansinį receptą:

Finansai: receptai

ATIDARYTI Kodas F2-Naujas Peržiūrėti

KODAS APRASŲMAS PAKĖISTA VARTOTOJAS

Atidaromas naujas finansinio recepto dokumentas:

Finansai: receptai Nauja

Kodas Aprašymas Naudojimas Vartotojas Data Pastaba

Viskas 06.02.2025 Uždarytas

Nr	Eilutė	Galimi tipai	Sąskaita	Pavadinimas	Suma	PVM kodas	Projektas	Tiekėjas	Pirkėjas	Prekė	Pradžia	Pabaiga	Objektas
1	tyhi												
2	tyhi												
3	tyhi												
4	tyhi												
5	tyhi												
6	tyhi												
7	tyhi												
8	tyhi												
9	tyhi												
10	tyhi												
11	tyhi												
12	tyhi												

Užpildykite antraštės laukus. Neaktyvūs laukai yra pilki ir jų užpildyti negalima.

Eilutės duomenys:

Eilutė - žymi eilutės numerį, kurį galima įrašyti pačiam. Eilutės atsiranda chronologine tvarka. Jei

reikia pr

Finansai: receptai Nauja

Kodas: Aprašymas: Naudojimas: Viskas Vartotojas: Data: 06.02.2025 Pastaba: Uždarytas

Masinis įkėlimas...

Nr	Eilutė	Galimi tipai	Sąskaita	Pavadinimas	Suma	PVM kodas	Projektas	Tiekejamas	Pirkejamas	Prekė	Pradžia	Pabaiga	Objektas
...	1	tyhi	Paieška	Paieška	Paieška	Paieška	Paieška	Paieška	Paieška	Paieška	Paieška	Paieška	Paieška
		+ Pridėkite eilutę											
		+ Žemiau pridėkite eilutę											
		↳ Kopijuoti eilutę											
		✖ Ištrinti eilutę											
...	8	tyhi											
...	9	tyhi											

Galimi tipai - pasirinkimuose: parametras / sąskaita / skaičiavimas.

Finansai: receptai Nauja

Kodas: Aprašymas: Naudojimas: Viskas Vartotojas: Data: 06.02.2025 Pastaba: Uždarytas

Masinis įkėlimas...

Nr	Eilutė	Galimi tipai	Sąskaita	Pavadinimas	Suma	PVM kodas	Projektas	Tiekejamas	Pirkejamas	Prekė	Pradžia	Pabaiga	Objektas
...	1	tyhi	Paieška	Paieška	Paieška	Paieška	Paieška	Paieška	Paieška	Paieška	Paieška	Paieška	Paieška
...	2	tyhi											
...	3	tyhi											
...	4	tyhi											

Parametras - finansinio recepto parametras yra įvesties reikšmė arba kintamasis, kuris padeda nustatyti galutinį finansinį rezultatą arba vertę, dažniausiai tai būna suma.

Sąskaita - nustato, kuriai sąskaitai ar objektui, projektui suma bus paskirstyta. Sąskaitą taip pat galima nurodyti per **skliaustus {}** iš parametro eilutės.

Skaičiavimas - leidžia atlikti skaičiavimus eilutėse. Skaičiavimus galima atlikti „Suma“ lauke, kur skaičius reiškia nuorodą į eilutę, su kuria atlikti skaičiavimą, o skliaustuose yra reikšmė.

Pavyzdžiai

Pavyzdys 1: tas pats sąskaitos numeris, bet skirtingi objektai

Pirmoje eilutėje „Parametras“ nustato, kad tai yra įvedamas kintamasis, šiuo atveju suma, kuri kiekvieną kartą skirsis.

Kituose „Sąskaita“ tipo eilutėse nustatyta, kuriam sąskaitos numeriui ir objektui bus paskirstyta suma. „Sumos“ lauke yra skaičiavimas, kur „10“ reiškia eilutę, su kuria atlikti skaičiavimą (šiuo pavyzdžiu 10 yra pirmoji eilutė), o skliaustuose yra reikšmė, šiuo atveju procentas (0.2 = 20%).

Įvedus sąskaitos numerį, „Pavadinimas“ laukelyje automatiškai pasirodys sąskaitos pavadinimas, tačiau jį galima perrašyti, ir su tokiu pavadinimu jis bus užrašytas ir dokumento eilutėse.

Finansai: receptai Nauja

Kodas: Aprašymas: Naudojimas: Viskas Vartotojas: Data: 06.02.2025 Pastaba: Uždarytas

Masinis įkėlimas...

Nr	Eilutė	Galimi tipai	Sąskaita	Objektas	Pavadinimas	Suma	PVM kodas	Projektas	Tiekejamas	Pirkejamas	Prekė	Pradžia	Pabaiga
...	1	10 Parametras											
...	2	20 Sąskaita	5609	5050	Kitos pajamos	10*(0.2)		9	1				
...	3	30 Sąskaita	5609	263	Kitos pajamos	10*(0.3)		9	2				
...	4	40 Sąskaita	5609	5051	Kitos pajamos	10*(0.5)		9	3				
...	5	tyhi											

Pavyzdys 2: jeigu reikia paskirstyti sumą tarp daugelio objektų

Naudoti sąskaitos tipo eilutėse nuorodas į parametrų eilutes. Tai patogu, nes, jei tai yra ilgas finansinis receptas, kuris paskirstomas tarp daugelio objektų, užtenka pakeisti parametrų eilutėje

sąskaitą ir / ar objektą, ir įdedant finansinį receptą, tos pačios sąskaitos / objektai automatiškai atsiras sąskaitų eilutėse.

Finansai: receptai Nauja

Kodas: Aprašymas: Naudojimas: Viskas Vartotojas: Data: 06.02.2025 Pastaba: Uždarytas

Masinis įkėlimas...

Nr	Eilutė	Galimi tipai	Sąskaita	Objektas	Pavadinimas	Suma	PVM kodas	Projektas	Tiekėjas	Pirkėjas	Prekė	Pradžia	Pabaiga
1	10	Parametras	5										
2	20	Parametras		5050		(0.2)							
3	30	Parametras		150		(0.3)							
4	40	Parametras		263		(0.4)							
5	50	Skaičiavimas				20+30+40							
6	60	Sąskaita	{10}	{20}		10/50*20	9	{20}					
7	70	Sąskaita	{10}	{30}		10/50*30	2	{30}					
8	80	Sąskaita	{10}	{40}		10/50*40	9	{40}					
9		tyhi											
10		tyhi											
11		tyhi											
12		tyhi											

Finansinio recepto naudojimas

Sukurkite, pvz., pirkimo sąskaitą ir paspauskite ant eilutės antraštės mygtuko „Įdėti receptą“.

Pirkimo sąskaita Nauja

Sukurti: Prekės paimimas, Apmokėjimas, Išgryninti pinigus, Kreditas

Numeris: 2025 Tiekėjas: Tiekėjo pav.: PVM mok. k.: Tiekėjo S-F numeris:

PAGRINDINIAI DUOMENYS

Sąskaitos data: 06.02.2025 13:07:33 Apmok. terminai: Apmok. data: Korespondencijos data: 06.02.2025 13:07:33 Objektas:

Banko kodas: Banko sąskaita/ IBAN: Inf. nuoroda: Kreditinė sąskaita: 4430 Kredituojama sąskaita:

Pastaba: Vidinė pastaba:

VIZAVIMAS

Moderatorių nėra

PRIDĖTI LAUKAI

SUMMAD

Suma be PVM: 0 PVM suma: 0 Suma su PVM: 0 Skola: 0 Valiuta: EUR Valiutos kursas: 1 Išankstinis apmokėjimas: Apvalinimas: 0

Nr	Sąskaita	Koresponduojanti	Objektas	Aprašymas	Be PVM	PVM tarifas	PVM sur	Suma su PVM	Turtas
1	Paiėška	Paiėška	Paiėška	Paiėška					
2									
3									

Atsidarys finansinių receptų sąrašas, kuriuos leidžiama naudoti šiuo metu šiame dokumente.

Uždaryti Atnaujinti Tuščia Išsaugoti Nustatymai Spausdinti

Įterpti finansų receptus

ATIDARYTI Kodas: P2-Naujas Peržiūrėti

KODAS	APRAŠYMAS
147	Padaliniai
0202	Skaidymas
10236	Išlaidų skaidymas
101010	Reprezentacinės
Bank_grow	Banko komisiniai
NAUJIAS	NAUJIAS
SENAS	SENAS

SĄSAJA VEIKSMAS Sąrašas bus rodomas iš karto
 KODAS Įterpti kodą/numerį

Pasirinkite teisingą finansinį receptą, atsivers finansinio recepto nustatymo langas, kuriame reikia nurodyti reikalingus duomenis.

Kursorius mirksi „Sumos“ lauke, tai privalomas laukas. Įterpti į dokumentą pradėdant nuo eilučių – galima nustatyti, nuo kurios eilutės finansinis receptas bus įdėtas į dokumentą. Visus baltus laukus

galima k

Finansinis receptas

Kodas: 10236 | Aprašymas: Islaidu skaidymas

*Įterpti į dokumentą pradėdant nuo eilučių

1

Eilutė	Pavadinimas	Sąskaita	Objektas	Suma*	PVM kodas	Projektas	Pirkėjas	Prekė	Pradžia	Pabaiga	Kiekis	Turtas
Parametras												
10	Islaidu skaidymas	6319		5000								
Sąskaitos												
20		6319		2000	2							
30		6319		1000	2							
40		6319		1500	2							
50		6319		500	2							

Užpildyti dokumentą Atšaukti

Skirtingi sąskaitų numeriai ir objektai

Finansinis receptas

Kodas: 10236 | Aprašymas: Islaidu skaidymas

*Įterpti į dokumentą pradėdant nuo eilučių

1

Eilutė	Pavadinimas	Sąskaita	Objektas	Suma*	PVM kodas	Projektas	Pirkėjas	Prekė	Pradžia	Pabaiga	Kiekis	Turtas
Parametras												
10	Islaidu skaidymas	1228	5050									
Sąskaitos												
20		1201	LUKAS		2							
30		1218	JUSTAS		2							
40		1227	TOMAS		2							
50		1601	150		2							

Užpildyti dokumentą Atšaukti

Pasirinkta sąskaita automatiškai įrašoma į sąskaitų eilutes, kur jas galima redaguoti pagal poreikį.

Fiksuota suma

Finansinis receptas

Kodas: 147 | Aprašymas: Padaliniai

*Įterpti į dokumentą pradėdant nuo eilučių

1

Eilutė	Pavadinimas	Sąskaita	Objektas	Suma*	PVM kodas	Projektas	Pirkėjas	Prekė	Pradžia	Pabaiga	Kiekis	Turtas
Parametras												
10	Elektros sunaudojim			5500								
Sąskaitos												
20	Netiesioginės gamykl	6004	150	3300	9							
30	Tiesioginės gamybo	6003	263	1650	9							
40	SANAUDOS	6	263	550	9							

Užpildyti dokumentą Atšaukti

Finansiniai receptai (senas dizainas)

Norėdami sukurti finansų receptą:

1. Eikite FINANSAI → Nustatymai → Finansai:receptai.
2. Spauskite F2-NAUJAS arba užėikite į esamą.
3. Pildomi laukai:

1. **Kodas** – recepto kodas;
 2. **Aprašymas** – recepto pavadinimas/aprašymas, kam naudojamas;
 3. **Eilutėse:**
 1. **Eilutė** – eilės numeris, vis didesnis skaičius kiekvienoje eilutėje;
 4. **Galimi tipai:**
 1. **Parametras** – turi būti pirmoji eilutė, pavadinime pasirašome norimą tekstą;
 2. **Sąskaita** – nurodoma buhalterinė sąskaita;
 3. **Skaičiavimas** – prie štai buvusias eilutes galime sudėti, atimti;
 5. **Sąskaita** – parenkame buh.sąskaitą, jei tipe buvo parinkta Sąskaita;
 6. **Objektas** – galite parinkti tam tikrą objektą;
 7. **Pavadinimas** – eilutės pavadinimas/aprašymas;
 8. **Suma** – nurodome, kiek bendros sumos bus priskirta tai eilutei. Pavyzdžiui, jei įrašysime "1*{0,75}", tai suma bus padauginta iš 0,75;
 9. **PVM kodas** – galite parinkti PVM kodą.
 10. **Projektas** – galite parinkti projektą.
4. Spaudžiame IŠSAUGOTI.

Naudojant receptus ir įrašius tam tikrą sumą, ši suma bus išskaidoma į tiek eilučių, kiek recepte yra eilučių su nustatymais.

Receptus galite naudoti pirkimo sąskaitose, korespondencijose, išlaidose.



Pavyzdys finansų recepto reprezentacinėms išlaidoms vesti.

Finansai: receptai

Uždaryti NAUJAS KOPIJUOTI ATNAUJINTI Naikinti Išsaugoti Būklė Išsaugota

Finansai: receptai - aprašymas

Kodas rep Aprašymas Representacinės

Vartotojas Pakeista 06.04.2021

Nr	Eilutė	Galimi tipai	Sąskaita	Objektas	Pavadinimas	Suma	PVM kodas	Projektas	Tie
1	10	Parametras			Representacinės				
2	20	Sąskaita	6805		Representacinės sąnaudos	10*{0.50}	13		
3	30	Sąskaita	6806		Representacinės sąnaudos	10*{0.50}	10		
4									
5									
6									
7									
8									

Nuorodos:

- [Pirkimo sąskaitos](#)
- [Korespondencijos](#)

From: <https://wiki.directo.ee/> - Directo Help

Permanent link: https://wiki.directo.ee/lt/fin_retsept?rev=1739885452

Last update: 2025/02/18 15:30



