

Table of Contents

Korespondencijos	3
1. Korespondencijų sąrašas	3
2. Korespondencijų kūrimas	3
2.1. Nuo dokumento	4
2.2. Įrašas į Didžiąją knygą	4
2.3. Pakeitimai	6
3. Korespondencijų skaidymas į laikotarpius	6
4. Korespondencijų skaidymas į laikotarpius (naujas dizainas)	8
4.1. Skaičiavimo metodika	9
4.2. Korespondencijos skaidymas	9
4.3. Pavyzdžiai	15
4.3.1. Neteisingos informacijos įvedimas	15
4.3.2. Įrašo skaidymą į ketvirtį kartą per 1 metus	15
4.3.3. Skaidymas kelių buh. sąskaitų	18
4.3.4. Skaidymas dienos tikslumu, t. y. laikotarpio sumos nėra lygios	20
4.3.5. Jei įrašė yra ir PVM, bet nenorite, kad jis būtų skaidomas	22
4. Korespondencijų trynimasis	25
Naujas dizainas	26
1. Dokumento būseną	26
2. Laukelių išdėstymas	27
2.1. Atrastė	27
2.2. Dokumento lentelė	28
3. Masinis kėlimas	29

Korespondencijos

1. Korespondencijų sąrašas

Visas korespondencijas galite rasti: **FINANSAI→DOKUMENTAI→KORESpondENCIJOS**

Čia galite susirasti ir peržiūrėti korespondenciją sukurtą, nuo kurio nors iš dokumentų, taip galite sukurti naują korespondencijos dokumentą, t. y. tiesioginį įrašą į didžiąją knygą.

Tą patį numerį gali turėti keli korespondencijos įrašai. Taip nutinka todėl, kad skiriasi dokumentai, nuo kurių buvo kuriamos korespondencijos. Nuo kokio dokumento buvo sukurta korespondencija matysite stulpelyje **Tipas**

Jei ieškote tam tikro tipo dokumento korespondencijos, galite:

- Stulpelio **TIPAS** filtre pasirinkite tam tikrą dokumento tipą;
- Stulpelyje **NUMERIS** įrašykite ieškomo dokumento numerį

Korespondencijos

Numeris Tipas

ATIDARYTI

ATIDARYTI Tipas > F2-Naujas Peržiūrėti

TIPAS ^	NUMERIS ^2	KORESP DATA	APRAŠYMAS
<input type="text"/>	1800001	Q	Q
Sąskaita	1800001	05.04.2018 12:52:47	
KPO	1800001	11.05.2018 15:40:00	
KIO	1800001	31.10.2018	
Pinigų gav.	1800001	02.05.2018 9:27:06	
Prist.	1800001	17.04.2018 14:04:40	
Judėjimas	1800001	05.04.2018 16:32:12	
Inventorizacija	1800001	31.12.2018	

TIPAS ^

- Apmokėjimas
- Darbo užm.
- DU mokėjimai
- Gražinimas
- Grynųjų judėjimas
- Ilgal. turtas
- Inventorizacija
- Judėjimas
- KIO
- Korespondencija
- KPO
- Nurašymas
- Pinigų gav.
- Pirkimo S-F
- Pr. priėmimas
- Prist.
- Sąskaita
- Sudengimai

2. Korespondencijų kūrimas

2.1. Nuo dokumento

Patvirtinus tam tikrą dokumentą - susikuria įrašas į Didžiąją knygą.

Norint koreguoti korespondenciją sukurtą nuo dokumento, reikia:

- Atitvirtinti dokumentą;
- Atlikti reikiamus pakeitimus dokumente;
- Patvirtinti dokumentą.



Rekomenduojame netikslinti korespondencijų nuo dokumentų tiesiogiai korespondencijoje. Nesutvarkius dokumento, tačiau patikslinus korespondenciją - nesutaps ataskaitų ir didžiosios knygos informacija. Taip pat, SAF-T kryžminio sutikrinimo metu skirsis informacija tarp dokumentų ir korespondencijų.

Pagal korespondencijos tipą galite matyti, nuo kokio dokumento buvo sukurta korespondencija.

Paspaudus **Atidaryti originalą** būsite nukreipti į patį dokumentą.

The screenshot displays the 'Atidaryti originalą' (Open original) window in the Directo system. The window title is 'Tipas Šaškaita'. The document details include: Numeris 1800001, Data 05.04.2018 12:52:47, Nuoroda EMPIRIJA, Apyvarta 281.5, 281.5, Aprašymas 1001:Pirkėjas Nr. 1, and Skirtumas 0. Below this, there is a table with columns: Nr. Šaškaita, Objektas, Projektas, Aprašymas, Debetas, Kreditas, PVM tarifas, Data, Pirkėjas, and Ti. The table contains five rows of data:

Nr.	Šaškaita	Objektas	Projektas	Aprašymas	Debetas	Kreditas	PVM tarifas	Data	Pirkėjas	Ti
1	241		1PROJEKTAŠ	Pirkėjų skolos	181.50				1001	
2	4492		1PROJEKTAŠ	Mokėtinās pridėtinės vertės mokestis		31.509			1001	
3	500	KAUNAS		Prekių ir paslaugų pajamos		150.009			1001	
4	2040	KAUNAS		Pirktų prekių, skirtų perparduoti, įsigijimo savikair		100.00				
5	6000			Parduotų prekių savikaina	100.00				1001	

Below the table, there is a window titled 'Korespondencija' with a search icon and a magnifying glass. It shows the 'Šaškaita 1800001' and 'Pirkėjas 1001' selected. The window also displays various fields for document details, including 'Sąskaitos data 05.04.2018 12:52:47', 'Pirk. atstovas', 'Sandėlis PAGRINDINIS', 'Apmok. term. 15', 'Mūsų atstovas Directo HELP', 'Objektas', 'Apmok. data 20.04.2018', 'Pard. vadybininkas META', and 'Projektas'.

2.2. Įrašas į Didžiąją knygą

Jei reikia sukurti tiesioginį įrašą į Didžiąją knygą:

- Spaudžiama **F2 Naujas** arba kopijuojama reikiama korespondencija;
- **Numeris** - pasirenkama numeracija;

- **Data** - pasirenkama data;
- **Aprašymas** - galima įrašyti korespondencijos komentarą;
- **Sąskaita** - pasirenkama buhalterinė sąskaita iš sąskaitų plano;
- **Objektas** - galima nurodyti objektą;
- **Projektas** - galima nurodyti projektą;
- **Aprašymas** - įsikels buhalterinės sąskaitos pavadinimas. Aprašymą galima keisti;
- **Debetas** - nurodoma debeto suma bazine valiuta;
- **Kreditas** - nurodoma kredito suma bazine valiuta;
- **PVM tarifa** - galima nurodyti PVM tarifą;
- **Data** - papildoma data eilutėse gali būti nurodoma, jei tai skaidymas, pvz. į būsimųjų laikotarpių sąnaudas;
- **Pirkėjas** - galima nurodyti pirkėją;
- **Tiekėjas** - galima nurodyti tiekėją

Uždaryti Naujas Kopijuoti Išsaugoti Naikinti El. paštas Spausdinti F << >> Būklė: Rodyti Tipas Koresponden


Išskaidyti | periodus REVERSE TRANSACTION Pakaitimai

Numeris 200005 Data 03.04.2020 18:09:53 Nuoroda Apyvarta 55.47 55.47
 Aprašymas 1017:BAZINIS_Mėnesiais Skirtumas 0

Bank Statements: -

Kūrėjas META 03.04.2020 18:10:17 Paskutinį kartą išsaugojo: META 03.04.2020 18:11:31 Masinis įkėlimas Įterpti receptą Išskaidyti pagal išteklius

Nr.	Sąskaita	Objektas	Projektas	Aprašymas	Debetas	Kreditas	PVM tarifas	Data	Pirkėjas	Tiekėjas	Ištekliai
1	241			Pirkėjų skolos	55.47						
2	271			Sąskaitos bankuose		55.47					

 Vedant paskutinę eilutę su buhalterine sąskaita, du kartus paspaudus kredito sumos laukelyje, sistema automatiškai įrašys trūkstamą sumą į Debeto arba Kredito pusę.

Antrame korespondencijos burbuliuke nurodoma valiutinė informacija:

- **Valiutos debetas** - debeto suma pasirinkta valiuta;
- **Valiutos kreditas** - kredito suma pasirinkta valiuta;
- **Valiuta** - iš sąrašo pasirenkama valiuta;
- **Kursas** - įkrenta automatiškai pagal parinktą valiutą ir dokumente nurodytą datą

Uždaryti Naujas Kopijuoti Išsaugoti Naikinti El. paštas Spausdinti F << >> Būklė: Rodyti Tipas Koresponden


Išskaidyti | periodus REVERSE TRANSACTION Pakaitimai

Numeris 200005 Data 03.04.2020 18:09:53 Nuoroda Apyvarta 55.47 55.47
 Aprašymas 1017:BAZINIS_Mėnesiais Skirtumas 0

Bank Statements: -

Kūrėjas META 03.04.2020 18:10:17 Paskutinį kartą išsaugojo: META 03.04.2020 18:11:31 Masinis įkėlimas Įterpti receptą Išskaidyti pagal išteklius

Nr.	Sąskaita	Objektas	Projektas	Aprašymas	Valiutos debetas	Valiutos kreditas	Valiuta	Kursas	Kiekis
1	241			Pirkėjų skolos	60.5		USD	0.916926462	0
2	271			Sąskaitos bankuose		60.5	USD	0.916926462	0

 Jei tai valiutinė korespondencija, prieš pasirenkant valiutą būtina išsaugoti korespondencijos dokumentą su teisingai parinkta data.

2.3. Pakeitimai

Visus koregavimus, kurie buvo atlikti korespondencijos dokumentui galite matyti paspaudus **Pakeitimai**

Pakeitimuose matysite tik tą informaciją, kuri buvo pakeista korespondencijos dokumente.

The screenshot shows a financial software interface. At the top, there is a menu bar with buttons: Uždaryti, Naujas, Kopijuoti, Išsaugoti, Naikinti, El. paštas, Spausdinti, and navigation arrows. Below the menu, there are buttons for 'Išskaidyti į periodus', 'REVERSE TRANSACTION', and 'Pakeitimai'. The main area displays transaction details: Numeris 200005, Data 03.04.2020 18:09:53, Nuoroda, Apyvarta 55.47, 55.47, Aprašymas 1017:BAZINIS_Mėnesiais, Skirtumas 0. Below this, there are fields for 'Kūrėjas' and 'Paskutinį kartą išsaugoto'. A table with columns: Nr. Sąskaita, Objektas, Projektas, Aprašymas, Debetas, Kreditas, PVM tarifas, Data, Pirkėjas is visible. A red arrow points from the 'Pakeitimai' button to a pop-up window titled 'Uždaryti langą'. This window contains a table of changes:

Data	Kas	Kas	Prieš tai	Dabar
03.04.2020 18:11:31	META	eilutė 1 : Debetas	60.50	55.47
03.04.2020 18:11:31	META	eilutė 1 : Valiutos debetas	60.5	60.50
03.04.2020 18:11:31	META	eilutė 1 : Valiuta	EUR	USD
03.04.2020 18:11:31	META	eilutė 1 : Kursas	1	0.916926462
03.04.2020 18:11:31	META	eilutė 2 : Kreditas	60.50	55.47
03.04.2020 18:11:31	META	eilutė 2 : Valiutos kreditas	60.50	60.50
03.04.2020 18:11:31	META	eilutė 2 : Valiuta	EUR	USD
03.04.2020 18:11:31	META	eilutė 2 : Kursas	1	0.916926462
03.04.2020 18:10:31	META	eilutė 1 : Pirkėjas	1017	

! Jei pakeitimai buvo daromi atitvirtinant ir pertvirtinant originalų dokumentą, pvz. pirkimo sąskaitą - šie pakeitimai korespondencijoje neatsispausdins.

3. Korespondencijų skaidymas į laikotarpius

1. Korespondencijoje spauskite mygtuką IŠSKAIDYTI Į PERIODUS.

Uždaryti Naujas Kopijuoti Išsaugoti Naikinti El. paštas Spausdinti F << >> Būklė: Rod

Išskaidyti į periodus REVERSE TRANSACTION Pakeitimai

Numeris 1900001 Data 1.01.2019 Nuoroda Apyvarta 1245 1245
 Aprašymas Skirtumas 0

Kūrėjas META 22.01.2019 13:17:41 Paskutinį kartą išsaugojo: META 22.01.2019 13:24:39 Masinis įkėlimas Įterpti receptą

Nr. Sąskaita	Objektas	Projektas	Aprašymas	Debetas	Kreditas	PVM
1 6113			Draudimo sąnaudos	1245.00		
2 443			Skolos tiekėjams		1245.00	
3						

2. Atsidariusiame lange reikia užpildyti šiuos laukus:

- Laikotarpis – kas kiek mėnesių daryti skaidymą (jei parinksite 1, skaidymas bus kas mėnesį);
- Pradžios data – nuo kada pradėti skaidyti;
- Korespondencijų skaičius – į kiek dalių išskaidyti;
- Pabaigos data – paskutinės išskaidymo dalies data. Šis laukas užsipildo automatiškai po korespondencijų skaičiaus įvedimo.

Pasirinkite periodų nustatymus

Aprašymas : skirsto į laikotarpius

Pusė : Debetas ▼

Laikotarpis : 1 ▼

Pradžios data : 01.02.2019

Korespondencijų skaičius : 6

Pabaigos data : 01.08.2019

Atitaisyti sąskaitas :

Į priekį

3. Spauskite Į PRIEKĮ;

4. Atsidariusiame lange laukelyje „Atitinkama sąskaita“ nurodykite, į kokią buh. sąskaitą bus perkeliama suma. Spauskite SUKURTI KORESPONDENCIJAS;

Įveskite sumas ir koresponduojančias sąskaitas

Sąskaita	PVM	Atitinkama sąskaita	PVM	Objektas	1.02.2019	1.03.2019	1.04.2019	1.05.2019	1.06.2019	1.07.2019	1.08.2019	Suma
6113		2024			207.50	207.50	207.50	207.50	207.50	207.50	0.00	1245.00
												Sukurti korespondencijas

5. Susikurs nauji įrašai. Atsidarius pavaizduotam vaizdui spauskite ATLIKTA;

Korespondencijos...

- 1.02.2019
- 1.03.2019
- 1.04.2019
- 1.05.2019
- 1.06.2019
- 1.07.2019

Atlikta!

Uždaryti

6. Grįžus į korespondenciją ji jau bus išskaidyta į laikotarpius.

Uždaryti Naujas Kopijuoti Išsaugoti Naikinti El. paštas Spausdinti F << >> Būklė: Rodyti Tipas Korespon

suskirstyta į laikotarpius REVERSE TRANSACTION Pakeitimai

Numeris 1900001 Data 1.01.2019 Nuoroda Apyvarta 2490 2490
Aprašymas Skirtumas 0

Kūrėjas META 22.01.2019 13:17:41 Paskutinį kartą išsaugojo: META 22.01.2019 13:28:15 Masinis įkėlimas Įterpti receptą Iškaidyti pagal ištek

Nr. Sąskaita	Objektas	Projektas	Aprašymas	Debetas	Kreditas	PVM tarifas	Data
1 6113			Draudimo sąnaudos	1245.00			
2 443			Skolos tiekėjams		1245.00		
3 2024			Išskaidyta periodui Draudimo sąnaudos	207.50			1.02.2019
4 6113			Išskaidyta periodui Draudimo sąnaudos		207.50		1.02.2019
5 2024			Išskaidyta periodui Draudimo sąnaudos	207.50			1.03.2019
6 6113			Išskaidyta periodui Draudimo sąnaudos		207.50		1.03.2019
7 2024			Išskaidyta periodui Draudimo sąnaudos	207.50			1.04.2019
8 6113			Išskaidyta periodui Draudimo sąnaudos		207.50		1.04.2019
9 2024			Išskaidyta periodui Draudimo sąnaudos	207.50			1.05.2019
0 6113			Išskaidyta periodui Draudimo sąnaudos		207.50		1.05.2019
1 2024			Išskaidyta periodui Draudimo sąnaudos	207.50			1.06.2019
2 6113			Išskaidyta periodui Draudimo sąnaudos		207.50		1.06.2019
3 2024			Išskaidyta periodui Draudimo sąnaudos	207.50			1.07.2019
4 6113			Išskaidyta periodui Draudimo sąnaudos		207.50		1.07.2019
5							
16							
17							

Video: [nlsplit.mp4](#)

4. Korespondencijų skaidymas į laikotarpius (naujas dizainas)

Įrašo skaidymas į laikotarpį funkcionalumas leidžia išskaidyti finansinį įrašą, t.y. paskirstyti sumą per ilgesnį laikotarpį.



Naujas įrašo skaidymas veiks tik su nauju korespondencijos dokumento dizainu. Jei vis dar naudojate senąją versiją, pereikite prie naujos dokumento versijos naudojimo.

4.1. Skaiciavimo metodika

Skaidymas vyksta remiantis dviem taisyklėmis: **skaidymas su mėnesio tikslumu ir skaidymas su dienos tikslumu**.

Mėnesio tikslumo skaidymo atveju laikotarpis yra tiksliai padalytas į mėnesius, todėl visos skaidymo dalys turi vienodą sumą. Mėnesio tikslumo skaidymas taikomas, jei galioja ši formulė: skaidymo pabaigos diena + 1 = skaidymo pradžios diena. Tai reiškia, kad skaidymo intervalą galima padalyti į pilnus mėnesius. Tokie laikotarpiai yra, pavyzdžiui:

1 pavyzdys: 2019-02-01 - 2020-01-31 (31 + 1 = 1 diena) ir laikotarpis yra tiksliai padalytas į 12 mėnesių; **2 pavyzdys:** 2019-02-20 - 2019-12-19 (19 + 1 = 20 diena) ir laikotarpis yra tiksliai padalytas į 10 mėnesių ⇒ (2019-03-01 iki 2019-11-30 = 9 mėnesiai) + (2019-02-20 iki 2019-02-28 = 1/3 mėnesio) + (2019-12-01 iki 2019-12-19 = 2/3 mėnesio) = 10 mėnesių.

Jei skaidoma suma yra 300 EUR, tuomet **1 pavyzdyje** suma laikotarpiui yra: 300 EUR / 12 mėnesių = 25 EUR, ir tokia pati suma taikoma visiems laikotarpiams.

2 pavyzdyje suma laikotarpiui yra: 300 EUR / 10 mėnesių = 30 EUR.

- Tarp 2019-03-01 ir 2019-11-30 kiekvienam mėnesiui bus priskirti 30 EUR (arba 9×30 EUR).
- Tarp laikotarpių 2019-02-20 - 2019-02-28 ir 2019-12-01 - 2019-12-19, kurie sudaro papildomą mėnesį, 30 EUR yra padalijami taip, kad pirmasis laikotarpis proporcingai gautų savo dalį pagal likusias laikotarpio dienas, o pagrindas yra 30 dienų mėnuo ⇒ $30 / 30 * 20$ dienų = 20 EUR. Skaidytas likutis tenka paskutiniam daliniam mėnesiui, t.y. $300 - 270 - 20 = 10$ EUR.

Skaidymas su dienos tikslumu taikoma, kai laikotarpis nėra padalytas į pilnus mėnesius, t.y. skaidymo pabaigos diena + 1 ≠ skaidymo pradžios diena, todėl visos skaidymo dalys turi skirtingas sumas pagal kalendorinių mėnesio dienų skaičių.

4.2. Korespondencijos skaidymas

Įrašo skaidymą galima pradėti nuo išsaugoto įrašo, antraštėje paspaudus mygtuką **IŠSKAIDYTI Į PERIODUS**.

The screenshot shows the Directo software interface for managing transactions. At the top, there is a navigation bar with various icons and a button labeled 'Išskaidyti į periodus...' which is highlighted with a red box. Below this, the main content area displays a transaction record for 'Finansai - korespondencijos FIN: 240002'. The record includes fields for 'Tipas' (FIN), 'Numeris' (240002), 'Data' (21.10.2024 08:46:42), and 'Aprašymas'. There are also fields for 'Debetas', 'Kreditas', 'Skirtumas', and 'Nuoroda', all showing '0'. Below the form, there is a table with columns for 'Nr', 'Sąskaita', 'Debetas', 'Kreditas', 'Objektas', 'Aprašymas', 'Data', 'Ištekliai', 'Kiekis', 'Kursas', and 'OID dokumei'. The table contains three rows of data, with the first row showing a transaction on 21.10.2024.

Naujame dizaine, paspaudus mygtuką **IŠSKAIDYTI Į PERIODUS**, atsidaro pirmasis tarpinis langas, kuriame galima nustatyti skaidymo parametrus.

Įrašo skaidymas

1 ▶ 2

PASIRINKITE PERIODŲ NUSTATYMUS

Aprašymas
skaidymas

Pusė
Debetas ▼

Korespondencijų dažnumas (mėnesiais)
1 ▼

Periodo pradžia
01.10.2024 📅

Korespondencijų skaičius
3

Periodo pabaiga
31.12.2024 📅

← Atgal | priekį →

- **Aprašymas** - periodinio įrašo aprašymas, pridedamas automatinį skaidymą identifikuojantis identifikatorius.
- **Pusė** - pasirenkama iš sąrašo, kuri pusė skaidoma, t.y. debetas ar kreditas.
- **Korespondencijų dažnumas (mėnesiais)** - išskleidžiamajame meniu galima pasirinkti 1-12 diapazone. Nustato dažnumą, kiek mėnesių daromas įrašas. Paaiškinimą galite pamatyti nuėję į langelį su žymekliu.

Įrašo skaidymas

1 ▶ 2

PASIRINKITE PERIODŲ NUSTATYMUS

Aprašymas
skaidymas

Pusė
Debetas ▼

Korespondencijų dažnumas (mėnesiais)
1 ▼

Periodo pradžia
01.10.2024 📅

Korespondencijų skaičius
3

Periodo pabaiga
31.12.2024 📅

Pavyzdžiui, „3“ reiškia, kad operacija atliekama kas tris mėnesius

- **Periodo pradžia** - pradžios data, kada bus vykdomas skaidymas.
- **Periodo pabaiga** - pabaigos data, kada bus baigtas skaidymas.
- **Korespondencijų skaičius** - kiek bus įrašo eilučių. Paaiškinimą galite pamatyti nuėję į langelį su žymekliu.

PASIRINKITE PERIODŲ NUSTATYMUS

Aprašymas
skaidymas

Pusė Debetas **Korespondencijų dažnumas (mėnesiais)**

Pavyzdžiui, „3“ reiškia, kad operacija bus atlikta tris kartus

Periodo pradžia 01.10.2024 **Korespondencijų skaičius** 3 **Periodo pabaiga** 31.12.2024

[← Atgal](#) [| priekį →](#)

Užpildę parametrus spauskite žemiau esantį mygtuką **! PRIEKI!**, ko pasekoje atsidarys dar vienas tarpinis langas:

Įrašo skaidymas ✕

1 ▶ 2

SKAIDYMO REZULTATAS

Sąskaita	100001		
Sąskaitos PVM		🔍	
Sąskaitos objektai		🔍	
*Atitinkama sąskaita	291	🔍	
Kor. sąskaitos PVM		🔍	
Kor. sąskaitos objektas		🔍	
Suma bazine valiuta		1000.00	1000.00
01.10.2024		333.33	333.33
01.11.2024		333.33	333.33
01.12.2024		333.34	333.34

← Atgal
Sukurti korespondencijas



Taip pat galite judėti pirmyn ir atgal tarp langų, o jei pakeičiate duomenis pirmame lange ir pereinate į antrąjį, duomenys automatiškai keičiami.

- **Sąskaita** - rodoma skaidoma sąskaita (pasirinkta pirmame skirtuke, ar ji skaidoma pagal debetą ar kreditą).
- **Sąskaitos PVM** - galimybė priskirti reikiamą PVM tarifą prie pasirinktos buh. sąskaitos.
- **Sąskaitos objektai** - galima nurodyti buh. sąskaitos objektus, kurie šiame pavyzdyje taip pat įtraukiami į periodinį įrašą, atskiriant juos kableliais.
- **Atitinkama sąskaita** - atitinkama sąskaita, privalomas laukas. Paaiškinimą galite pamatyti nuėję į langelį su žymekliu.

Įrašo skaidymas ×

1 ▶ 2

SKAIDYMO REZULTATAS

Sąskaita	100001	
Sąskaitos PVM		🔍
Sąskaitos objektai		🔍
*Atitinkama sąskaita	291	✕ 🔍
Kor. sąskaitos PVM		🔍
Kor. sąskaitos objektas		🔍
Suma bazine valiuta	1000.00	1000.00
01.10.2024	333.33	333.33
01.11.2024	333.33	333.33
01.12.2024	333.34	333.34

- **Kor. sąskaitos PVM** - galima nustatyti atitinkamos sąskaitos PVM kodą.
- **Kor. sąskaitos objektas** - galima nurodyti atitinkamos sąskaitos objektus, atskiriant juos kableliais.
- **Suma bazine valiuta** - atvaizduojama suma, kuri bus skaidoma.

Paspaudus mygtuką **SUKURTI KORESPONDENCIJĄ** yra išskaidoma korespondencija pagal pasirinktus prieš tai lentelėje esančius požymius. Jei peržiūrint įrašą paaiškėja, kad rezultatas nėra tinkamas, tada spustelėję mygtuką **ATMESTI** yra ištrinamas sukurtas įrašas.

Navigation bar: Naujas, Išsaugoti, Kopijuoti, **Atmesti**, Naikinti, El. paštas, Spausdinti, Prisegtukai, Išskaidyti į periodus..., Sukurkite atvirkštinę operaciją

Finansai - korespondencijos FIN: 240002 **Juodraštis**

Tipas: FIN, Numeris: 240002, Data: 01.10.2024, Aprašymas: skaidymas

Debetas: 2333.34, Kreditas: 2333.34, Skirtumas: 0, Nuoroda:

Buttons: Masinis įkėlimas..., Įterpti receptą..., Išskaidyti pagal išteklius, Greitos nuorodos, Sąskaita

Nr	Sąskaita	Aprašymas	Debetas	Kreditas	Objektas	Data	Ište
1	100001	testas1	1000.00				
2	100002	testas2		1000.00			
3	291	skaidymas testas1	666.67				
4	100001	skaidymas testas1		666.67			
5	100001	skaidymas testas1	333.33			01.11.2024	
6	291	skaidymas testas1		333.33		01.11.2024	
7	100001	skaidymas testas1	333.34			01.12.2024	
8	291	skaidymas testas1		333.34		01.12.2024	

Tačiau naudojant aukščiau pateiktus parametrus, juodraščio formoje sukuriamas periodinis įrašas, paspaudus mygtuką **IŠSAUGOTI**:

Navigation bar: Naujas, Išsaugoti, Kopijuoti, Atmesti, Naikinti, El. paštas, Spausdinti, Prisegtukai, suskirstyta į laikotarpius, Sukurkite atvirkštinę operaciją

Finansai - korespondencijos FIN: 240002 **Išsaugota**

Tipas: FIN, Numeris: 240002, Data: 01.10.2024, Aprašymas: Išskaidyta periodui skaidymas

Debetas: 2333.34, Kreditas: 2333.34, Skirtumas: 0, Nuoroda:

Buttons: Masinis įkėlimas..., Įterpti receptą..., Išskaidyti pagal išteklius, Greitos nuorodos, Sąskaita

Nr	Sąskaita	Aprašymas	Debetas	Kreditas	Objektas	Data	Ište
1	100001	testas1	1000.00				
2	100002	testas2		1000.00			
3	291	Išskaidyta periodui skaidymas testas1	666.67				
4	100001	Išskaidyta periodui skaidymas testas1		666.67			
5	291	Išskaidyta periodui skaidymas testas1		333.33		01.11.2024	
6	100001	Išskaidyta periodui skaidymas testas1	333.33			01.11.2024	
7	291	Išskaidyta periodui skaidymas testas1		333.34		01.12.2024	
8	100001	Išskaidyta periodui skaidymas testas1	333.34			01.12.2024	
9							
10							

Išskaidymas yra atskirti linijomis. Pirmoje skiltyje rodomos pradinio įrašo eilutės su įrašymu į atitinkamą sąskaitą ir eilutės, kuri turi būti periodizuota, atėmimas, kad nebūtų dvigubų išlaidų/pajamų.

- Eilutė 1 ir 2 - originalus įrašas;
- Eilutė 3 - pervedimas į atitinkamą sąskaitą periodizuojamos sumos likučio apimtimi;
- Eilutė 4 - periodizuotos sąskaitos kreditavimas, t. y. periodizuoti sumos atėmimas iki likučio.

Jei įrašą jau išsaugojote juodraščio formoje, eilutes galima ištrinti po vieną arba visas iš karto, ko pasekoje antraštėje esantis mygtukas **IŠSKAIDYTI Į PERIODUS** vėl suaktyvėja ir galima pradėti korespondencijos skaidymą.

Finansai - korespondencijos FIN: 240002 Išsaugota Paskutinį kartą pakeitė ME

Tipas: FIN Numeris: 240002 Data: 01.10.2024 Aprašymas: Išskaidyta periodui skaidymas

Debetas: 2333.34 Kreditas: 2333.34 Skirtumas: 0 Nuoroda:

Masinis įkelimas... Įterpti receptą... Išskaidyti pagal išteklius Greitos nuorodos: Sąskaita

Nr	Sąskaita	Aprašymas	Debetas	Kreditas	Objektas	Data	Ištekliai	Kiel
...	1	100001	testas1	1000.00				
...	2	100002	testas2		1000.00			
...	3	291	Išskaidyta periodui skaidymas testas1	666.67				
...	4	100001	Išskaidyta periodui skaidymas testas1		666.67			
...	5	291	Išskaidyta periodui skaidymas testas1		333.33	01.11.2024		
...	6	100001	Išskaidyta periodui skaidymas testas1	333.33		01.11.2024		
...	7	291	Išskaidyta periodui skaidymas testas1		333.34	01.12.2024		
...	8	100001	Išskaidyta periodui skaidymas testas1	333.34		01.12.2024		
...	9							
...	10							

4.3. Pavyzdžiai

4.3.1. Neteisingos informacijos įvedimas

Jei įvesto objekto nėra, išeinant iš lauko, langelis nusispalvina raudonai ir pateikiamas atitinkamas klaidos pranešimas, kaip ir visi kiti laukai.

Įrašo skaidymas

1 2

SKAIDYMO REZULTATAS

Sąskaita	100001
Sąskaitos PVM	
Sąskaitos objektai	1256
*Atitinkama sąskaita	

Objektas netinkamas

4.3.2. Įrašo skaidymą į ketvirtį kartą per 1 metus

- **Korespondencijų dažnumas (mėnesiais)** - pasirenkamai kas 3 mėnesius;
- **Korespondencijų skaičius** - įrašas bus skaidomas 4 kartus.

Įrašo skaidymas ✕

1 ▶ 2

PASIRINKITE PERIODŲ NUSTATYMUS

Aprašymas

Pusė ▼

Korespondencijų dažnumas (mėnesiais)
 ▼

Periodo pradžia 

Korespondencijų skaičius

Periodo pabaiga 

← Atgal| priekį →

Įrašo skaidymas

1 ▶ 2

SKAIDYMO REZULTATAS

Sąskaita	100001		
Sąskaitos PVM			🔍
Sąskaitos objektai			🔍
*Atitinkama sąskaita	291		🔍
Kor. sąskaitos PVM			🔍
Kor. sąskaitos objektas			🔍
Suma bazine valiuta		1000.00	1000.00
01.10.2024		250.00	250.00
01.01.2025		250.00	250.00
01.04.2025		250.00	250.00
01.07.2025		250.00	250.00

← Atgal
Sukurti korespondencijas

Rezultatas:

Naujas Išsaugoti Kopijuoti Atmesti Naikinti El. paštas Spausdinti Prisegtukai suskirstyta į laikotarpius Sukurkite atvirkštinę operaciją Sukurkite minusinę operaciją

Finansai - korespondencijos FIN: 240002 Išsaugota Paskutinį kartą pakeitė META (21.10.)

Tipas	Numeris	Data	Aprašymas
FIN	240002	01.10.2024	Išskaidyta periodui skaidymas

Debetas	Kreditas	Skirtumas	Nuoroda
2500	2500	0	

Masinis įkelimas...
Įterpti receptą...
Išskaidyti pagal išteklius
Greitos nuorodos
Sąskaita

Nr	Sąskaita	Aprašymas	Debetas	Kreditas	Objektas	Data	Ištekliai	Kiekis
...	1	100001 testas1	1000.00					
...	2	100002 testas2		1000.00				
...	3	291 Išskaidyta periodui skaidymas testas1	750.00					
...	4	100001 Išskaidyta periodui skaidymas testas1		750.00				
...	5	291 Išskaidyta periodui skaidymas testas1		250.00		01.01.2025		
...	6	100001 Išskaidyta periodui skaidymas testas1	250.00			01.01.2025		
...	7	100001 Išskaidyta periodui skaidymas testas1	250.00			01.04.2025		
...	8	291 Išskaidyta periodui skaidymas testas1		250.00		01.04.2025		
...	9	291 Išskaidyta periodui skaidymas testas1		250.00		01.07.2025		
...	10	100001 Išskaidyta periodui skaidymas testas1	250.00			01.07.2025		
...	11							

4.3.3. Skaidymas kelių buh. sąskaitų

Finansai - korespondencijos FIN: 240002 Išsaugota

Tipas: FIN, Numeris: 240002, Data: 01.10.2024, Aprašymas: Išskaidyta periodui skaidymas

Debetas: 1000, Kreditas: 1000, Skirtumas: 0, Nuoroda:

Nr	Sąskaita	Aprašymas	Debetas	Kreditas	Objektas	Data	Ištek
1	100001	testas1	1000.00				
2	100002	testas2		800.00			
3	111	testas3		200.00			
4							

Jei yra daugiau skaidomų eilučių, antrame skirtuke rodomos abi skaidomos buh. sąskaitos. Jei pageidaujama, jiems galima priskirti skirtingus duomenis, šiame pavyzdyje – skirtingus objektus.

Įrašo skaidymas

1 ▶ 2

PASIRINKITE PERIODŲ NUSTATYMUS

Aprašymas
Išskaidyta periodui skaidymas

Pusė
Kreditas

Korespondencijų dažnumas (mėnesiais)
1

Periodo pradžia
01.10.2024

Korespondencijų skaičius
3

Periodo pabaiga
31.12.2024

← Atgal | priekį →

Jrašo skaidymas ✕

1 ▶ **2**

SKAIDYMO REZULTATAS

Sąskaita	100002	111	
Sąskaitos PVM	Q	Q	
Sąskaitos objektai	INV Q	POP Q	
*Atitinkama sąskaita	291 Q	291 Q	
Kor. sąskaitos PVM	Q	Q	
Kor. sąskaitos objektas	Q	Q	
Suma bazine valiuta	800.00	200.00	1000.00
01.10.2024	266.67	66.67	333.34
01.11.2024	266.67	66.67	333.34
01.12.2024	266.66	66.66	333.32

← Atgal Sukurti korespondencijas

Paspaudus **SUKURTI KORESPONDENCIJAS** ir **IŠSAUGOTI** sukuriamas periodinis įrašas, kuriame matote, kad abi paskyros turi savo objektą:

Finansai - korespondencijos FIN: 240002 Išsaugota Paskutinį kartą pakeitė META (21.10)

Tipas: FIN Numeris: 240002 Data: 01.10.2024 Aprašymas: Išskaidyta periodui skaidymas

Debetas: 2333.32 Kreditas: 2333.32 Skirtumas: 0 Nuoroda:

Masinis įkelimas... Įterpti receptą... Išskaidyti pagal išteklius Greitos nuorodos Sąskaita

Nr	Sąskaita	Aprašymas	Debetas	Kreditas	Objektas	Data	Ištekliai	Kiekis
1	291	Išskaidyta periodui skaidymas testas3		133.33				
2	111	Išskaidyta periodui skaidymas testas3	133.33		MIESTAS			
3	100001	testas1	1000.00					
4	100002	testas2		800.00				
5	111	testas3		200.00				
6	291	Išskaidyta periodui skaidymas testas2		533.33				
7	100002	Išskaidyta periodui skaidymas testas2	533.33		KAUNAS			
8	291	Išskaidyta periodui skaidymas testas3	66.67			01.11.2024		
9	111	Išskaidyta periodui skaidymas testas3		66.67	MIESTAS	01.11.2024		
10	291	Išskaidyta periodui skaidymas testas2	266.67			01.11.2024		
11	100002	Išskaidyta periodui skaidymas testas2		266.67	KAUNAS	01.11.2024		
12	291	Išskaidyta periodui skaidymas testas2	266.66			01.12.2024		
13	100002	Išskaidyta periodui skaidymas testas2		266.66	KAUNAS	01.12.2024		
14	291	Išskaidyta periodui skaidymas testas3	66.66			01.12.2024		
15	111	Išskaidyta periodui skaidymas testas3		66.66	MIESTAS	01.12.2024		

4.3.4. Skaidymas dienos tikslumu, t. y. laikotarpio sumos nėra lygios

Šiame pavyzdyje skaidymo laikotarpis negali būti padalintas į visus mėnesius, o skaidymas vyksta kasdieniu tikslumu. Antrame skirtuke parodyta, kaip skaičiuojamos sumos pagal dienų skaičių.

Įrašo skaidymas

1 2

PASIRINKITE PERIODŲ NUSTATYMUS

Aprašymas: Išskaidyta periodui skaidymas

Pusė: Kreditas Korespondencijų dažnumas (mėnesiais): 1

Periodo pradžia: 16.10.2024 **Korespondencijų skaičius**: 3 **Periodo pabaiga**: 11.12.2024

← Atgal | priekį →

Įrašo skaidymas

1 ▶ 2

SKAIDYMO REZULTATAS

Sąskaita	100001		
Sąskaitos PVM			🔍
Sąskaitos objektai			🔍
*Atitinkama sąskaita	291		🔍
Kor. sąskaitos PVM			🔍
Kor. sąskaitos objektas			🔍
Suma bazine valiuta		1000.00	1000.00
16.10.2024		285.71	285.71
01.11.2024		535.71	535.71
01.12.2024		178.58	178.58

← Atgal
Sukurti korespondencijas

Paspaudus **SUKURTI KORESPONDENCIJAS** ir **IŠSAUGOTI** sukuriamas periodinis įrašas:

Naujas Išsaugoti Kopijuoti Atmesti Naikinti El. paštas Spausdinti Prisegtukai susikirstyta į laikotarpius Sukurkite atvirkštinę operaciją Sukurkite minusi

Finansai - korespondencijos FIN: 240002 Išsaugota

Paskutinį kartą pakeitė M

Tipas	Numeris	Data	Aprašymas
FIN	240002	01.10.2024	Išskaidyta periodui skaidymas

Debetas	Kreditas	Skirtumas	Nuoroda
2428.58	2428.58	0	

Masinis įkelimas...
Įterpti receptą...
Išskaidyti pagal išteklius
Greitos nuorodos
Sąskaita

Nr	Sąskaita	Aprašymas	Debetas	Kreditas	Objektas	Data	Ištekliai
...	1	100001 testas1	1000.00				
...	2	100002 testas2		1000.00			
...	3	291 Išskaidyta periodui skaidymas testas1	714.29			16.10.2024	
...	4	100001 Išskaidyta periodui skaidymas testas1		714.29		16.10.2024	
...	5	291 Išskaidyta periodui skaidymas testas1		535.71		01.11.2024	
...	6	100001 Išskaidyta periodui skaidymas testas1	535.71			01.11.2024	
...	7	291 Išskaidyta periodui skaidymas testas1		178.58		01.12.2024	
...	8	100001 Išskaidyta periodui skaidymas testas1	178.58			01.12.2024	
...	9						
...	10						

Antrame skirtuke galite patys perrašyti sumas. Jei, pavyzdžiui, 2024-10-16 sumos langelyje rankiniu

būdu įvesite 1000, paskutiniame langelyje bus nurodyta suma su minusu, o viršuje dešinėje atsiras įspėjamasis pranešimas **PATIKRINTI SUMAS**.

Įrašo skaidymas

1 2

SKAIDYMO REZULTATAS

Sąskaita	100001		
Sąskaitos PVM			
Sąskaitos objektai			
*Atitinkama sąskaita			
Kor. sąskaitos PVM			
Kor. sąskaitos objektas			
Suma bazine valiuta		1000.00	1000.00
16.10.2024		1000.00	1000.00
01.11.2024		535.71	535.71
01.12.2024		-535.71	-535.71

← Atgal Sukurti korespondencijas

Patikrinti sumas

4.3.5. Jei įrašė yra ir PVM, bet nenorite, kad jis būtų skaidomas

Pavyzdys, jei taip pat įvedate PVM ir skaidote debeto pusėje: jei nenorite, kad PVM būtų skaidomas, turite taisyti. Įveskite tą pačią sąskaitą kaip ir atitinkamą sąskaitą.

Finansai - korespondencijos **FIN: 240002** Išsaugota

Tipas: FIN, Numeris: 240002, Data: 01.10.2024, Aprašymas: Išskaidyta periodui skaidymas

Debetas: 1000, Kreditas: 1000, Skirtumas: 0, Nuoroda:

Nr	Sąskaita	Aprašymas	Debetas	Kreditas	Objektas	Data	Ištel
1	100001	testas1	790.00				
2	100002	testas2		1000.00			
3	111	testas3	210.00				
4							

Įrašo skaidymas ✕


1 ▶ 2

PASIRINKITE PERIODŲ NUSTATYMUS


Aprašymas

Pusė ▼

Korespondencijų dažnumas (mėnesiais)
 ▼

Periodo pradžia 

Korespondencijų skaičius

Periodo pabaiga 

← Atgal| priekį →

Jrašo skaidymas

1 ▶ 2

SKAIDYMO REZULTATAS

Sąskaita	100001	111	
Sąskaitos PVM	🔍	🔍	
Sąskaitos objektai	🔍	🔍	
*Atitinkama sąskaita	291 🔍	111 🔍	
Kor. sąskaitos PVM	🔍	🔍	
Kor. sąskaitos objektas	🔍	🔍	
Suma bazine valiuta	790.00	210.00	1000.00
01.10.2024	263.33	70.00	333.33
01.11.2024	263.33	70.00	333.33
01.12.2024	263.34	70.00	333.34

← Atgal **Sukurti korespondencijas**

Rezultatas:

Finansai - korespondencijos FIN: 24002 Išsaugota Paskutinį kartą pakeitė META (21.10.2024 pri

Tipas Numeris Data Aprašymas
 FIN 24002 01.10.2024 Išskaidyta periodui skaidymas

Debetas 2333.34 Kreditas 2333.34 Skirtumas 0 Nuoroda

Masinis įkelimas... Įterpti receptą... Išskaidyti pagal išteklius Greitos nuorodos Sąskaita

Nr	Sąskaita	Aprašymas	Debetas	Kreditas	Objektas	Data	Ištekliai	Kiekis
...	1	111 testas3	210.00					
...	2	291 Išskaidyta periodui skaidymas testas1	526.67					
...	3	100001 Išskaidyta periodui skaidymas testas1		526.67				
...	4	111 Išskaidyta periodui skaidymas testas3	140.00					
...	5	111 Išskaidyta periodui skaidymas testas3		140.00				
...	6	100001 testas1	790.00					
...	7	100002 testas2		1000.00				
...	8	291 Išskaidyta periodui skaidymas testas1		263.33		01.11.2024		
...	9	100001 Išskaidyta periodui skaidymas testas1	263.33			01.11.2024		
...	10	111 Išskaidyta periodui skaidymas testas3	70.00			01.11.2024		
...	11	111 Išskaidyta periodui skaidymas testas3		70.00		01.11.2024		
...	12	291 Išskaidyta periodui skaidymas testas1		263.34		01.12.2024		
...	13	100001 Išskaidyta periodui skaidymas testas1	263.34			01.12.2024		
...	14	111 Išskaidyta periodui skaidymas testas3		70.00		01.12.2024		
...	15	111 Išskaidyta periodui skaidymas testas3	70.00			01.12.2024		
...	16							

4. Korespondencijų trynimasis

Patvirtinus dokumentą, dokumento viršuje atsiranda žodis „Korespondencija“. Paspaudus ant šio žodžio atsidaro dokumento korespondencija, tada atsidariusiame lange spaudžiate mygtuką „Naikinti“. Iššoks pranešimas „spauskite GERA! norėdami ištrinti visą dokumentą, arba ATSISAKYTI norėdami atšaukti šį veiksma“. Spauskite „OK“.

Uždaryti Naujas Kopijuoti Išsaugoti **Naikinti**

Išskaidyti į periodus REVERSE TRANSACTION Atidaryti

Numeris 1900022 Data 27.05.2019 15:01:29 Nuoroda
 Aprašymas 21113
 Kūrėjas META Paskutinį kartą išsaugojo: 27.05.2019 15:01:29

Spauskite GERA! norėdami ištrinti VISĄ dokumentą arba ATSISAKYTI norėdami atšaukti šį veiksma

OK Cancel


Nr.	Sąskaita	Objektas	Projektas	Aprašymas	Debetas	Kreditas	PVM tarifas	Data	Pirkėjas	Tiekėjas	Ištekliai
1	2441				2.10		9				21113
2	443	KLAIPĖDA				12.10					21113
3	6000	KLAIPĖDA			10.00		9				21113
4											
5											
6											
7											
8											
9											
10											
11											
12											
13											
14											
15											
16											
17											
18											
19											
20											

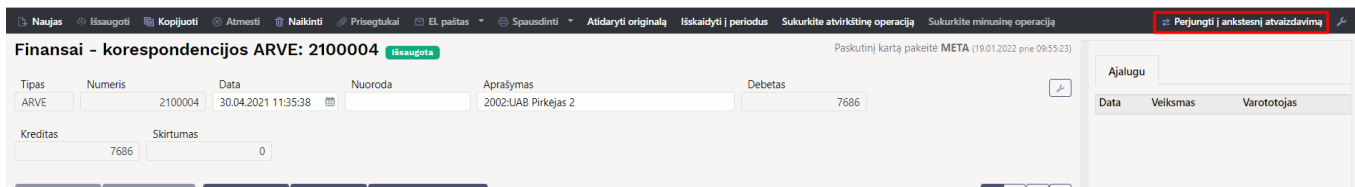
Du kartus spustelti pelytės kair. klavišu ant debeto langelio ir bus įkeltas sąsk. balansas
 Du kartus paspauskite ant kredito langelio ir kredito suma pasidarys lygi debeto sumai

Naujas dizainas

Atidarius korespondencijos dokumentą, dešiniame kampe yra mygtukas **Bandyti naują versiją**. Paspaudus šį mygtuką korespondencijos dokumentai pasikeis į naujos versijos dokumentus.



 Jei išbandžius naują versiją norite grįžti prie senosios versijos, dešiniame kampe spauskite **Perjungti į ankstesnį atvaizdavimą**.



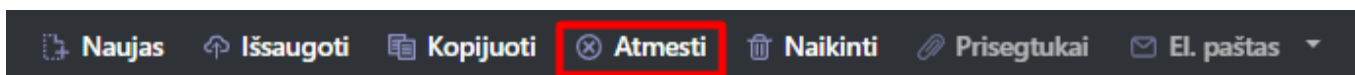
1. Dokumento būseną

Korespondencijos dokumentas turi tris galimas būsenas:



Naujas - kuriant naują korespondencijos dokumentą, jo būseną yra **Naujas** iki pirmo išsaugojimo. Jei į naują dokumentą suvesite informaciją, tačiau jo neišsaugosite ir išjungsite, paspaudus F2-naujas vėl matysite tą patį **Naujas** dokumentą su visa informacija, kurią buvote suvedę.

Juodraštis - atliekant pakeitimus jau išsaugotame dokumente būseną pasikeičia į **Juodraštis**. Neišsaugojus ir išjungus juodrašį, kitą kartą atidarius tą korespondencijos dokumentą vėl matysite juodrašį su atliktais pakeitimais. Juodraštyje paspaudus mygtuką **Atmesti** juodraštis išsitrins ir visa dokumento informacija grįš į paskutinį kartą išsaugotą dokumentą.



 Dokumentas, kuris turi juodrašį korespondencijų sąrašė žymimas geltonu šauktuku.

Korespondencijos

Numeris Tipas **ATIDARYTI**

ATIDARYTI Tipas **F2-Naujas** **Peržiūrėti**

TIPAS ^	NUMERIS ^2	KORESP DATA	APRAŠYMAS	NUORODA	PAKEISTA
Sąskaita	2100002	30.04.2021 10:37:23	2002:UAB Pirkejas 2		30.04.2021 10:38:14
Sąskaita	2100003	30.04.2021 10:45:13	2002:UAB Pirkejas 2		18.08.2021 10:10:46
Sąskaita	2100004	30.04.2021 11:35:38	2002:UAB Pirkejas 2		18.08.2021 9:12:37
Sąskaita	2100005	02.01.2021 16:37:04	2002:UAB Pirkejas 2		15.06.2021 13:03:54
Sąskaita	2100008	05.01.2021 9:44:41	2002:UAB Pirkejas 2		04.06.2021 16:43:42
Sąskaita	2100009	12.05.2021 9:08:00	2002:UAB Pirkejas 2		18.01.2022 14:52:38
Sąskaita	2100010	11.05.2021 13:46:46	2001:UAB Pirkejas 1		11.05.2021 13:47:45

Išsaugota - būseną į išsaugotą pasikeičia, kai dokumente paspaudžiamas mygtukas **Išsaugoti**.

2. Laukelių išdėstymas

2.1. Antraštė

Antraštėje paspaudus ant plaktuko ikonėlės matome sąrašą visų antraštės laukelių. Juos galima pažymėti arba atžymėti, priklausomai nuo to ar norime šiuos laukelius matyti dokumente. Taip pat galima pridėti skirtukus, mygtukas **Pridėti skirtuką**. Jei norite, kad tam tikri laukeliai būtų atvaizduojami naujoje eilutėje. Skirtuko vietą bei laukelių vietą galite keisti. Kairiu pelės klavišu spauskite ant skirtuko arba prie laukelių pavadinimo esančių taškelių ir laikant paspaustą kairinį pelės klavišą tempiate laukelį į norimą vietą.

Finansai - korespondencijos ARVE: 2100004 Išsaugota Paskutinį kartą pakeitė META (19.01.2022 prie 09:55:23)

Tipas: ARVE Numeris: 2100004 Data: 30.04.2021 11:35:38 Nuoroda: Aprašymas: 2002:UAB Pirkejas 2 Debetas: 7686

Kreditas: 7686 Skirtumas: 0

Pasirinkta kopija **Ištrinti pasirinktus** **Masinis įkėlimas** **Terpti receptą** **Išskaidyti pagal išteklius**

Nr	Sąskaita	Objektas	Projektas	Aprašymas	Debetas	Kreditas	PVM ta	Data	Pirkėjas	Tiekėjas
1	241			Pirkėjų skolos	5886.00				2002	
2	4492			Mokėtinas pridėtinės vertės ...		286.00	7		2002	
3	500			Prekių ir paslaugų pajamos		5600.00	7		2002	
4	2040			Pirktų prekių, skirtų perpardu...		1800.00				
5	1150			Kiti nematerialiųjų turto įeinii	1800.00				2002	

Pasirinkti laukus

- Tipas
- Numeris
- Data
- Nuoroda
- Aprašymas
- Debetas
- Kreditas
- Skirtumas
- Pridėti skirtuką**
- Iš naujo nustatyti numatytuosius nustatymus

Finansai - korespondencijos ARVE: 2100004 Išsaugota Paskutinį kartą pakeitė META (19.01.2022 prie 09:55:23)

Numeris	Tipas	Data	
2100004	ARVE	30.04.2021 11:35:38	

Aprašymas	Debetas
2002:UAB Pirkėjas 2	7686

Kreditas	Skirtumas
7686	0

Pasirinkta kopija Ištrinti pasirinktus Masinis įkėlimas Įterpti receptą Išskaidyti pagal išteklius

Nr	Sąskaita	Objektas	Projektas	Aprašymas	Debet:	Kreditas	PVM ta	Data	Pirkėjas	Tiekėjas
1	241			Pirkėjų skolos	5886.00				2002	
2	4492			Mokėtinas pridėtinės vertės ...		286.00	7		2002	
3	500			Prekių ir paslaugų pajamos		5600.00	7		2002	

Pasirinkti laukus

- Numeris
- Tipas
- Data
- Nuoroda
- Aprašymas
- Debetas
- Kreditas
- Skirtumas

+ Pridėti skirtuką

⚙️ Iš naujo nustatyti numatytuosius nustatymus

2.2. Dokumento lentelė

Lentelė taip pat turi nustatymus, kuriuose galima pasirinkti laukelius, kurie bus atvaizduojami. Pakeisti stulpelio vietą galima paspaudus lentelėje ant stulpelio pavadinimo ir tempiant į pasirinktą vietą.

Pasirinkta kopija Ištrinti pasirinktus Masinis įkėlimas Įterpti receptą Išskaidyti pagal išteklius

Nr	Sąskaita	Objektas	Projektas	Aprašymas	Debet:	Kreditas	PVM ta	Data	Pirkėjas	Tiekėjas	Ištekliai	Valiutos	Valiutos kr	Valiuta	Kursas
1	241			Pirkėjų skolos	490.50				2002			490.50		EUR	
2	4492			Mokėtinas pridėtinės vertės ...		40.50	7		2002			40.50		EUR	
3	500			Prekių ir paslaugų pajamos		450.00	7		2002			450.00		EUR	
4	2040			Pirktų prekių, skirtų perpard...		320.00						320.00		EUR	
5	6000			Parduotų prekių savikaina	320.00				2002			320.00		EUR	

Valiutiniai

- Sąskaita
- Objektas
- Projektas
- Aprašymas
- Debetas
- Kreditas
- PVM tarifas
- Data
- Pirkėjas
- Tiekėjas
- Ištekliai
- Valiutos debetas

Dokumento lentelę galima eksportuoti į EXCEL failą. Paspaudus ant EXCEL ikonėlės matome du galimus pasirinkimus:

- **Eksporto lentelė** - eksportuoja visas lentelės eilutes.
- **Pasirinktas eksportas** - eksportuoja tik tas eilutes, kurios yra pažymėtos (eilutės žymimos paspaudus ant eilutės numerio).

Pasirinkta kopija Ištrinti pasirinktus Masinis įkėlimas Įterpti receptą Išskaidyti pagal išteklius

Nr	Sąskaita	Objektas	Projektas	Aprašymas	Debet:	Kreditas	PVM ta	Data	Pirkėjas	Tiekėjas	Valiutos	Ištekliai	Valiutos kr	Valiuta	Kursas
1	241			Pirkėjų skolos	490.50				2002		490.50			EUR	
2	4492			Mokėtinas pridėtinės vertės ...		40.50	7		2002		40.50			EUR	1
3	500			Prekių ir paslaugų pajamos		450.00	7		2002		450.00			EUR	1
4	2040			Pirktų prekių, skirtų perpard...		320.00					320.00			EUR	1
5	6000			Parduotų prekių savikaina	320.00				2002		320.00			EUR	1

Eksporto lentelė

Pasirinktas eksportas

Prie kiekvieno stulpelio pavadinimo yra nustatymo ikonėlė. Paspaudus ant ikonėlės galima pasirinkti:

- **Užfiksuoti** - pasirinkus UŽFIKSUOTI šis stulpelis slenkant dokumentą į dešinę visada bus matomas kairėje pusėje.
- **Užfiksuoti į dešinę** - pasirinkus UŽFIKSUOTI Į DEŠINĘ šis stulpelis slenkant dokumentą į kairę visada bus matomas dešinėje pusėje.
- **Paleisti** - stulpelis nebebus užfiksuotas.
- **Teksto paieška** - po stulpelio pavadinimu bus paieškos laukelis pagal kurį dokumentą galima filtruoti.

- **Pasirinkimo langas** - filtruoti dokumentą galima pasirinkus reikšmę iš sąrašo.

The screenshot shows a table with columns: Nr, Sąskaita, Objektas, Projektas, Aprašymas, Debetas, Kreditas, PVM ta, Data, Pirkėjas. A dropdown menu is open over the 'Objektas' column, showing options: Užfiksuoti, Užfiksuoti į dešinę, Paleisti, and a 'Filtras' section with options: Teksto paieška, Pasirinkimo langelis, Greita nuoroda.

Nr	Sąskaita	Objektas	Projektas	Aprašymas	Debetas	Kreditas	PVM ta	Data	Pirkėjas
1	241			Pirkėjų skolos	2452.50				2002
2	4492			Mokėtinas pridėtinės vertės ...		202.50	7		2002
3	500			Prekių ir paslaugų pajamos		2250.00	7		2002
4	2040			Pirktų prekių, skirtų perpardu...		750.00			
5	6000			Parduotų prekių savikaina	750.00				2002
6	500			Prekių ir paslaugų pajamos	100.00				

3. Masinis kėlimas

Korespondencijos dokumente galima įkelti masiškai eilučių iš excel failo. Šiuo atveju stulpelius Directo sistemoje galite susidėti taip, kaip yra excelyje.

The screenshot shows the Directo interface for 'Finansai - korespondencijos'. A table is visible with columns: Nr, Sąskaita, Aprašymas, Debetas, Kreditas, Objektas. A dialog box titled 'Pasirinkite stulpelius' is open, showing a list of columns with checkboxes: Sąskaita, Aprašymas, Debetas, Kreditas, Objektas, Data, Ištekliai, Klaidė. The 'Objektas' column is highlighted in red in the table header.

Spaudžiamas masinio įkėlimo mygtukas:

The screenshot shows the Directo interface for 'Finansai - korespondencijos FIN: 200101'. The 'Masinis įkėlimas...' button in the top navigation bar is highlighted with a red box.

Iš excelio perkeliama informacija į Directo masinio įkėlimo langą ir spaudžiamas mygtukas UŽPILDYTI DOKUMENTĄ

Masinis importas

Perrašyti esamus duomenis: Viskas užpildyta

* iš eilutės Nr: 1

Užpildykite dokumentą

100001	150	VILNIUS	
100001	120	VILNIUS	
100001	110	VILNIUS	
100001	1259	VILNIUS	
100001	3254	VILNIUS	
100001	444	VILNIUS	
100001	100	VILNIUS	
100001	100	VILNIUS	
100001	100	VILNIUS	
100001	100	VILNIUS	
100002	5737	KAUNAS	

abi

Duomenys į teksto laukelį turi būti įrašomi taip, kad stulpeliai būtų atitinkami, o stulpeliai nepaisomi.

1. Sąskaita
2. Debetas
3. Kreditas
4. Objektas

Dokumente įsikelia informacija:

Finansai - korespondencijos FIN: 200101

Tipas: FIN, Numeris: 200101, Data: 31.12.2022, Nuoroda: , Aprašymas: , Debetas: 5737

Kreditas: 5737, Skirtumas: 0

Nr	Sąskaita	Debetas	Kreditas	Objektas
1	100001	150.00		VILNIUS
2	100001	120.00		VILNIUS
3	100001	110.00		VILNIUS
4	100001	1259.00		VILNIUS
5	100001	3254.00		VILNIUS
6	100001	444.00		VILNIUS
7	100001	100.00		VILNIUS
8	100001	100.00		VILNIUS
9	100001	100.00		VILNIUS
10	100001	100.00		VILNIUS
11	100002		5737.00	KAUNAS

Suimportavus informaciją, galite prisidėti papildomų stulpelių, kuriuos norite matyti dokumente (pvz. APRAŠYMAS):

Finansai - korespondencijos FIN: 200101 Išsaugota Paskutinį kartą pakeitė META (28.09.2023 prie 10:46:17)

Tipas: FIN Numeris: 200101 Data: 31.12.2022 Nuoroda: Aprašymas: Debetas: 5737

Kreditas: 5737 Skirtumas: 0

Pasirinkta kopija
 Ištrinti pasirinktus
 Masinis įkelimas...
 Įterpti receptą
 Išskaidyti pagal išteklius

Nr	Sąskaita	Aprašymas	Debetas	Kreditas	Objektas
1	100001	testas1	150.00		VILNIUS
2	100001	testas1	120.00		VILNIUS
3	100001	testas1	110.00		VILNIUS
4	100001	testas1	1259.00		VILNIUS
5	100001	testas1	3254.00		VILNIUS
6	100001	testas1	444.00		VILNIUS
7	100001	testas1	100.00		VILNIUS
8	100001	testas1	100.00		VILNIUS
9	100001	testas1	100.00		VILNIUS
10	100001	testas1	100.00		VILNIUS
11	100002	testas2		5737.00	KAUNAS
12					

Pasirinkite stulpelius
 Sąskaita
 Aprašymas
 Debetas
 Kreditas
 Objektas
 Data
 Išteklių
 Kiekis
 Kursas
 OID dokumentas
 OID pavadinimas
 OID prekė
 Pirkėjas
 Projektas
 PVM tarifas
 Tiekėjas

Pavyzdys:

[masinis_ikelimas.mp4](#)

Nuorodos: [Korespondencijos išskaidymas į laikotarpius Tarpinės korespondencijos Korespondencijų sąrašas Didžioji knyga](#)

From: <https://wiki.directo.ee/> - Directo Help

Permanent link: https://wiki.directo.ee/lt/fin_kanne

Last update: **2025/01/30 14:37**

