

Sisukord

| | |
|--|----|
| Darbo užmokesčio situacijos | 3 |
| 1. Papildomos atostogų dienos | 3 |
| 2. Papildomos atostogų valandos | 4 |
| 3. Prastovos | 7 |
| 3.1. Prastovų skaičiavimas, kai mokamas vidutinis DU | 7 |
| 3.1.1. Prastova iki 1 darbo dienos | 7 |
| 3.1.2. Prastova iki 3 darbo dienų | 9 |
| 3.1.3. Prastova ilgiau nei 3 darbo dienos | 10 |
| 3.2. Prastova, kai mokamas ne mažesnis nei MMA | 11 |
| 3.3. Prastovų atvaizdavimas DU žiniaraštyje | 14 |
| 4. Komandiruotės automatinis skaičiavimas | 16 |
| 5. Atostoginių kaupiniai | 18 |
| 5.1. Padalinio atostoginių kaupiniai | 19 |

Darbo užmokesčio situacijos

1. Papildomos atostogų dienos

Norint, kad sistema pridėtų papildomą atostogų dieną, reikia susikurti papildomą „Nedarbingumo tipą“, kurį naudosite žymint, kiek papildomų dienų pridėti prie kaupiamų atostogų skaičiaus.

Einate: NUSTATYMAI → Personalo nustatymai → Nedarbingumo tipai. Spaužiate F2-naujas.

Nedarbingumo tipe reikia užpildyti:

- Kodas;
- Aprašymas - nedarbingumo tipo aprašymas;
- Sutrumpintas kodas - nedarbingumo tipo kodo sutrumpinimas, kuris bus atvaizduojams tabelio informacijoje;
- Baigiasi“ - „Ne“ - nedarbingumo metu yra dirbama;
- „Mažina atostogų dienas“ - „Adds“ - nemažina;
- „Didina sukauptas atostogas“ - „Taip“ - didina;

Papildoma atostogų diena

| | |
|----------------------------|---|
| KODAS | <input type="text" value="DP1"/> |
| APRAŠYMAS | <input type="text" value="Papildoma atostogų diena"/> |
| SUTRUMPINTAS KODAS | <input type="text" value="DP1"/> |
| SPALVA | <input type="text" value="FFFFFF"/> |
| REQUEST TYPE | <input type="text" value="»"/> |
| SICKNESS | <input type="text" value="v"/> |
| BAIGIASI | <input type="text" value="Taip v"/> |
| MAŽINA ATOSTOGŲ DIENAS | <input type="text" value="Adds v"/> |
| DIDINA SUKAUPTAS ATOSTOGAS | <input type="text" value="Taip v"/> |

Pavyzdys:

Jei darbuotojas dirbo lapkričio 1 d. ir norime jam paskaičiuoti dvi papildomas atostogų dienas:

Dokumente „Nedarbingumo žymėjimas“ pasirenkame nedarbingumo tipą „DP“ tą dieną, kada jis dirbo, t. y. lapkričio 1 d.; Jei norime, už lapkričio 1 d., darbuotojui suteikti papildomą atostogų dieną, kitoje eilutėje renkamės naujai sukurtą nedarbingumo tipą „DP1“ ir nurodome pradžios ir pabaigos laikotarpį, kad gautųsi reikiamas atostogų dienų skaičius, pvz. „Dienos“ = 1

Suvedus tokį nedarbingumo dokumentą, sistema supras, kad darbuotojas dirbo šventinę dieną ir jam yra priskiriamos dvi papildomos atostogų dienos.

Uždaryti Naujas Kopijuoti Atnaujinti Patvirtinti Išsaugoti El. paštas Spausdinti Naikinti << >> Būklė: Rodyti

Numeris 1900026 Pradžia 1.11.2019 Pabaiga 30.11.2019 Tipas Padalinys

Pers. kodas Pastaba Surūšiuota pagal Nr. Sort by

Bulk insert Paskutinį kartą išsaugojo: META 21.10.2019 13:43:16

| Nr. | Pers. kodas | Vardas, pavardė | Tipas | Pradžia | Pabaiga | New end | Dienos | Šventinės dienos | Rezultatai | Pavaduojantis F |
|-----|-------------|-----------------|-------------------------------|-----------|-----------|---------|--------|------------------|----------------|-----------------|
| 1 | LIUCIJA | Liucija | DP (Darbas švenčių ir poilis) | 1.11.2019 | 1.11.2019 | | 1 | 1 | Tas pats meniu | |
| 2 | LIUCIJA | Liucija | DP1 (Papildoma atostogų) | 4.11.2019 | 4.11.2019 | | 1 | 0 | Tas pats meniu | |

- Tabelio informacija:

Asmuo LIUCIJA Objektai Asmeninis Taip Tipas Laikotarpis 1.11.2019 - 30.11.2019 (pridėtas laukas)

Darbo dienos Šventinės dienos Pasikeitimas Skaičiuoti new end Padalinys Sveikatos draudimas Uždarytas Ne (pridėtas laukas)

Pastaba Darbo krūvis Confirmed Visi Pareigos (pridėtas laukas)

Išskaidyti Rodyti: Kalendorinės dienos Iš viso Rodyti: Tabelio informacija Surūšiuota pagal Data

Hide filters Spausdinti El. paštas ATASKAITA

| Asmuo | Vardas | Dienos | 11.2019 | Darbo dienos | Valandos | Norm | Skirt Over | Darbo krūvis | DP | DP1 |
|---------|------------|--------|---------|--------------|----------|------|------------|--------------|----|-----|
| LIUCIJA | Liucija | DP | 8 | 8 | 8 | 8 | 8 | 8 | 8 | 8 |
| 1 | Dokumentai | 0 | 0 | 0 | 0 | 0 | 0 | 0 | 0 | 0 |

Šventinės dienos 9
 DP Darbas švenčių ir poilis dienomis 1
 DP1 Papildoma atostogų diena 1

- Atostogų likutis:

Asmuo LIUCIJA Objektai Asmeninis Taip Tipas Laikotarpis 1.11.2019 - 30.11.2019 (pridėtas laukas)

Darbo dienos Šventinės dienos Pasikeitimas Skaičiuoti new end Padalinys Sveikatos draudimas Uždarytas Ne (pridėtas laukas)

Pastaba Darbo krūvis Confirmed Visi Pareigos (pridėtas laukas)

Išskaidyti Rodyti: Kalendorinės dienos Iš viso Rodyti: Atostogų likutis Surūšiuota pagal Data

Hide filters Skaičiuoti nusidėvėjimą Spausdinti El. paštas ATASKAITA

| Darbo dienos vidutinis darbo užmokeskis | Laikotarpis | 1.09.2019 - 30.11.2019 | | | | | | | | | |
|---|-------------|------------------------|-----------------------|---------------------|---------------------|--------------------------------|---------------------|--|-------------------|---|--------|
| Asmuo | Vardas | Pirma darbo diena | Paskutinė darbo diena | Ankstesnis balansas | Sukaupta Atostogose | Balansas Hour previous balance | Sukaupta Atostogose | Balansas Darbo dienos vidutinis darbo užmokeskis | Atostogų rezervos | Atostogų rezervos + Darbdavio mokesčiai | SODRAI |
| LIUCIJA | Liucija | 1.07.2019 | | 5.7397 | 2.6439 | 0.0000 | 8.3836 | 0.0000 | 0.0000 | 0.0000 | 704.26 |
| Dokumentai: | | | | 5.7397 | 2.6439 | 0.0000 | 8.3836 | 0.0000 | 0.0000 | 0.0000 | 704.26 |

2. Papildomos atostogų valandos

Norint Directo sistemoje vesti papildomas atostogų valandas reikia:

- Sukurti prekės kortelę:
 - Tipas - Paslauga
 - Kodas - pvz. ATOSTOGOS_VAL
 - Klasė - sukuriama klasė kurios kodas atitinkama prekės kodą, pvz. ATOSTOGOS_VAL
 - Pavadinimas - pvz. Papildomos atostogų valandos

Prekės kodas Kainoraštis Pakeitimai Pakeitimai Prekių pirkimui Prekių pardavimui Min/Maks lygis Išlaidų sąskaitos

PAGRINDINĖ INFORMACIJA APIE PREKĘ

KODAS ATOSTOGOS_VAL Klasė ATOSTOGOS_VAL Tipas Paprasta/pa

Brūkšninis kodas Sandėlis Objektas Serijos numeris

Pavadinimas Papildomos atostogų valandos Variantas Ne SN klasė

Aprašymas URL Spalva ataskaitose FFFFFF

- Ataskaitoje **Darbo laiko apskaita** - plaktuko ikonėlėje, laukeliuose Redaguojamos darbo valandos ir Vacation items norodomas sukurtos prekės kodas:

Grįžti Išsaugoti **NAIKINTI** Nustatymas: Asmeninis ▾

Atostogų apvalinimas 2 ▾

Savaitgaliai ir švenčių dienos žymimos -

Neužpildytas darbo laikas žymimas !

Rodyti darbo valandas (kur nėra trūkumų)

Rodyti įprastas darbo valandas

Show last known workload

Darbo dienos Pagal tabeli ▾

Redaguojamos darbo valandos **ATOSTOGOS_VAL**

Norm hours calculated from filled work hours

Tabelio valandos redaguojamos, kai įvestas nedarbingumas

Red. darbo valandų langelio plotis (px) 15

Job relationship type(s) used for contract

Vacation items **ATOSTOGOS_VAL**

Vacation Reserve excludes next month Salary

Vacation Reserve includes extra Vacations

Done quantity

Select Person additional info fields

Su valiuta EUR ▾

Išsaugoti

- Papildomos atostogų valandos yra vedamos ataskaitoje **Darbo laiko apskaita**. Ataskaitoje atliekami šie veiksmai:
 - Rodyti: - Tabelio informacija
 - Pažymimas požymis - Pasikeitimas
 - Ties reikiama diena ir sukurtos prekės kodu įvedamas papildomų atostogų valandų skaičius;
 - Spaudžiamas mygtukas - išsaugoti (susiformuoja ištekis)

- Papildomos atostogų valandų panaudojimas taip pat yra vedamos ataskaitoje **Darbo laiko apskaita**. Ataskaitoje atliekami šie veiksmai:
 - Rodyti: - Tabelio informacija
 - Pažymimas požymis - Pasikeitimas
 - Ties reikiama diena ir sukurtos prekės kodu įvedamas naudojamas papildomų atostogų valandų skaičius su - simboliu;
 - Spaudžiamas mygtukas - išsaugoti (susiformuoja ištekis)

- Papildomos atostogų valandų likutį galima patikrinti ataskaitoje **Darbo laiko apskaita**. Ataskaitoje atliekami šie veiksmai:
 - Rodyti: - Atostogų likutis
 - Rezultatas atvaizduojamas stulpeliuose:
 - Hour previous balance - balansas laikotarpio pradžioje
 - Sukaupta - įvesta per laikotarpį
 - Atostogose - įvesta atostogų panaudojimo per laikotarpį
 - Balansas - likutis pabaigai

| Asmuo | Vardas | VIDINIS KODAS | NPD | Pirma darbo diena | Paskutinė darbo diena | Ankstesnis balansas | Sukaupta | Extra | Atostogose | Balansas | Hour previous balance | Sukaupta Atostogose | Balansas |
|--------------------|--------|---------------|-----|-------------------|-----------------------|---------------------|----------|-------|------------|----------|-----------------------|---------------------|----------|
| 1 | PIRMAS | 001 | 1 | 01.01.2018 | 30.11.2020 | 25.67 | 1.64 | 0.00 | 0.00 | 27.31 | 0.00 | 3.00 | -1.00 |
| Dokumentai: | | | | | | 25.67 | 1.64 | 0.00 | 0.00 | 27.31 | | | 2.00 |

3. Prastovos

Prieš pradėdant skaičiuoti prastovas, reikia susikurti nedarbingumo tipą prastovoms. Einate: NUSTATYMAI → PERSONALO NUSTATYMAI → NEDARBINGUMO TIPAI → Sapudžiate F2 - naujas.

Pildoma informacija:

- Kodas - nedarbingumo kodas;
- Pavadinimas - nedarbingumo pavadinimas;
- Sutrumpintas kodas - nedarbingumo tipo sutrumpintas kodas, kuris bus atvaizduojamas darbo laiko apskaitos ataskaitoje;
- Baigiasi - pasirenkame **TAIP**. Tai reiškia, kad darbuotojas šio nedarbingumo metu nedirbo.
- Mažina atostogų dienas - pasirenkame **NE**. Tai reiškia, kad darbuotojui nemažina jo kasmetinių atostogų skaičiaus.
- Didina sukauptas atostogas - pasirenkame **TAIP**. Tai reiškia, kad šio nedarbingumo metu, darbuotojas kaupia atostogas.

Directo nustatymai

All

Pagrindiniai nustatymai > Personalo nustatymai > Nedarbingumo tipai > PN

Grįžti Naujas Kopijuoti Naikinti Išsaugoti Būklė: Rodyti View changelog

Prastovos

| | |
|----------------------------|--|
| KODAS | <input type="text" value="PN"/> |
| APRAŠYMAS | <input type="text" value="Prastovos"/> |
| SUTRUMPINTAS KODAS | <input type="text" value="PN"/> |
| SPALVA | <input type="text" value="FFFFFF"/> |
| REQUEST TYPE | <input type="text" value=""/> |
| SICKNESS | <input type="text" value=""/> |
| BAIGIASI | <input type="text" value="Taip"/> |
| MAŽINA ATOSTOGŲ DIENAS | <input type="text" value="Ne"/> |
| DIDINA SUKAUPTAS ATOSTOGAS | <input type="text" value="Taip"/> |
| DIMINISHES SOCIALMIN | <input type="text" value="Taip"/> |
| TO CALCULATION | <input type="text" value="monthly"/> |

3.1. Prastovų skaičiavimas, kai mokamas vidutinis DU

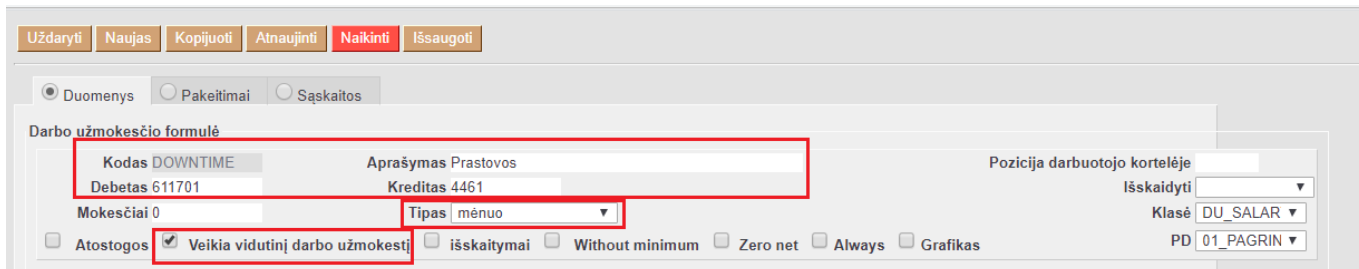
3.1.1. Prastova iki 1 darbo dienos

Kai darbdavys paskelbia prastovą, truncančią iki vienos darbo dienos, darbuotojui mokamas vidutinis jo darbo užmokestis.

Prastovų skaičiavimui reikia susikurti darbo užmokesčių formulę. Einate: NUSTATYMAI → PERSONALO NUSTATYMAI → DARBO UŽMOKESČIO FORMULĖS → Sapudžiate F2 - naujas.

Pildoma informacija:

- Kodas - darbo užmokesčio kodas;
- Pavadinimas - darbo užmokesčio pavadinimas;
- Debetas / Kreditas - buh. sąskaitos;
- Tipas - pasirenkame **MĒNUO**;
- Uždedame varnelę **Veikia vidutinį darbo užmokestį**. Tai reiškia, kad ši DU formulė turės įtakos vidutiniam DU skaičiavimui;

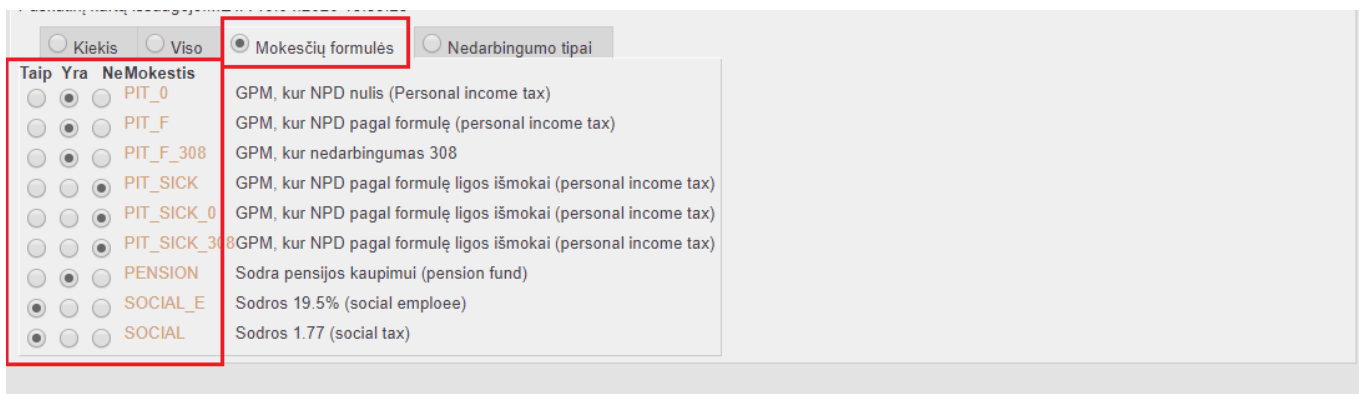


- DU formulės skiltyje **VISO** pasirenkame **VIDUTINIS DU**. Tai reiškia, kad bus skaičiuojamas vidutinis darbo užmokestis ir įrašome skaičių 1.



| nr. | Mip | Maks | Dauginama Nuo | Kaip | Objektas | Vartotojas | Nuo | Pardavimo suma | Nuo kurios dienos iki kurios dienos | Month Filter | Extras |
|-----|-----|------|---------------|------|----------|------------|-----|----------------|-------------------------------------|--------------|---|
| 1 | | | Vidutinis DU | | | | 0 | 0 | | | <input type="checkbox"/> previous month <input type="checkbox"/> start date |
| 2 | | | | | | | | | | | |
| 3 | | | | | | | | | | | |
| 4 | | | | | | | | | | | |

- DU formulės skiltyje **MOKESČIŲ FORMULĖS** pasižymime, kurios formulės bus taikomos šiai DU formulėi;



| Taip | Yra | Ne | Mokestis | Aprašymas |
|-----------------------|-----------------------|----------------------------------|--------------|--|
| <input type="radio"/> | <input type="radio"/> | <input checked="" type="radio"/> | PIT_0 | GPM, kur NPD nulls (Personal income tax) |
| <input type="radio"/> | <input type="radio"/> | <input checked="" type="radio"/> | PIT_F | GPM, kur NPD pagal formulę (personal income tax) |
| <input type="radio"/> | <input type="radio"/> | <input checked="" type="radio"/> | PIT_F_308 | GPM, kur nedarbingumas 308 |
| <input type="radio"/> | <input type="radio"/> | <input checked="" type="radio"/> | PIT_SICK | GPM, kur NPD pagal formulę ligos išmokai (personal income tax) |
| <input type="radio"/> | <input type="radio"/> | <input checked="" type="radio"/> | PIT_SICK_0 | GPM, kur NPD pagal formulę ligos išmokai (personal income tax) |
| <input type="radio"/> | <input type="radio"/> | <input checked="" type="radio"/> | PIT_SICK_308 | GPM, kur NPD pagal formulę ligos išmokai (personal income tax) |
| <input type="radio"/> | <input type="radio"/> | <input checked="" type="radio"/> | PENSION | Sodra pensijos kaupimui (pension fund) |
| <input type="radio"/> | <input type="radio"/> | <input checked="" type="radio"/> | SOCIAL_E | Sodros 19.5% (social employee) |
| <input type="radio"/> | <input type="radio"/> | <input checked="" type="radio"/> | SOCIAL | Sodros 1.77 (social tax) |

- DU formulės skiltyje **NEDARHINGUMO TIPAI** prie sukurto prastovų nedarbingumo įrašome 1.

Kiekis Viso Mokesčių formulės Nedarbingumo tipai

| Dauginama | Nuo kurios dienos | Iki kurios dienos | Šventinės dienos | Tipas | |
|-----------|-------------------|-------------------|--------------------------|-----------------|--|
| | | | <input type="checkbox"/> | 1_VAL | (1 val. neatvykimas) |
| | | | <input type="checkbox"/> | A | (Atostogos) |
| | | | <input type="checkbox"/> | AW | (Atostogos WISH) |
| | | | <input type="checkbox"/> | DECR | (For older than 3 years vacation) |
| | | | <input type="checkbox"/> | DP | (Darbas švenčių ir poilsio dienomis) |
| | | | <input type="checkbox"/> | DP1 | (Papildoma atostogų diena) |
| | | | <input type="checkbox"/> | G | (Nėštumo ir gimdymo atostogos) |
| | | | <input type="checkbox"/> | K | (Komandiruotė) |
| | | | <input type="checkbox"/> | L | (Liga) |
| | | | <input type="checkbox"/> | L_L | (LigaL) |
| | | | <input type="checkbox"/> | L_S | (LigaS) |
| | | | <input type="checkbox"/> | NA | (Neapmokamos atstogs) |
| | | | <input type="checkbox"/> | ND | (Neatvykimas į darbą administracijai leidus) |
| | | | <input type="checkbox"/> | NS | (Nedarbingumas ligoniams slaugyti, turint pažymas) |
| | | | <input type="checkbox"/> | PAPILDOMA_DIENA | (Papildoma diena) |
| | | | <input type="checkbox"/> | PB | (Pravaikštos) |
| 1 | | | <input type="checkbox"/> | PN | (Prastovos) |
| | | | <input type="checkbox"/> | PV | (Vaiko auginimo atostogos) |

3.1.2. Prastova iki 3 darbo dienų

Kai darbdavys paskelbia prastovą ilgesniam laikotarpiui negu viena darbo diena, bet ne ilgiau kaip trimis darbo dienoms. Buvimo darbovietėje per prastovą laiką jam mokamas vidutinis jo darbo užmokeskis, o kitu prastovos laikotarpiu, kai darbuotojas neprivalo būti darbe, jam mokama du trečdaliai vidutinio jo darbo užmokesčio.

Norint, kad būtų mokamas du trečdaliai Vidutinio DU, Jums reikia susikurti naują nedarbingumo tipą, kuris galėtų atrodyti, taip, kaip **prastovų nedarbingumo tipas, tik su nauju kodu ir sutrumpintu žymėjimu.**

Directo nustatymai

All

Pagrindiniai nustatymai > Personalo nustatymai > Nedarbingumo tipai > PN_2

Grįžti Naujas Kopijuoti Naikinti Išsaugoti Būklė: Rodyti

Prastovos iki 3 dienų

| | |
|----------------------------|--|
| KODAS | <input type="text" value="PN_2"/> |
| APRAŠYMAS | <input type="text" value="Prastovos iki 3 dienų"/> |
| SUTRUMPINTAS KODAS | <input type="text" value="PN_2"/> |
| SPALVA | <input type="text" value="FFFFFF"/> |
| REQUEST TYPE | <input type="text" value="»"/> |
| SICKNESS | <input type="text" value="v"/> |
| BAIGIASI | <input type="text" value="Taip v"/> |
| MAŽINA ATOSTOGŲ DIENAS | <input type="text" value="Ne v"/> |
| DIDINA SUKAUPTAS ATOSTOGAS | <input type="text" value="Taip v"/> |
| DIMINISHES SOCIALMIN | <input type="text" value="Taip v"/> |
| TO CALCULATION | <input type="text" value="monthly v"/> |

Prastovų darbo užmokesčio formulės skiltyje **NEDARBINGUMO TIPAI** prie naujai sukurto nedarbingumo tipo įrašome skaičių 0,6666, t.y. du trečdaliai.

Kiekis Viso Mokesčių formulės **Nedarbingumo tipai**

| Dauginama | Nuo kurios dienos | iki kurios dienos | Šventinės dienos | Tipas |
|-----------|-------------------|-------------------|------------------|---|
| | | | | <input type="checkbox"/> 1_VAL (1 val. neatvykimas) |
| | | | | <input type="checkbox"/> A (Atostogos) |
| | | | | <input type="checkbox"/> AW (Atostogos WISH) |
| | | | | <input type="checkbox"/> DECR (For older than 3 years vacation) |
| | | | | <input type="checkbox"/> DP (Darbas švenčių ir poilsio dienomis) |
| | | | | <input type="checkbox"/> DP1 (Papildoma atostogų diena) |
| | | | | <input type="checkbox"/> G (Nėštumo ir gimdymo atostogos) |
| | | | | <input type="checkbox"/> K (Komandiruotė) |
| | | | | <input type="checkbox"/> L (Liga) |
| | | | | <input type="checkbox"/> L_L (LigaL) |
| | | | | <input type="checkbox"/> L_S (LigaS) |
| | | | | <input type="checkbox"/> NA (Neapmokamos atostogos) |
| | | | | <input type="checkbox"/> ND (Neatvykimas į darbą administracijai leidus) |
| | | | | <input type="checkbox"/> NS (Nedarbingumas ligoniams slaugyti, turint pažymą) |
| | | | | <input type="checkbox"/> PAPANILDOMA_DIENA (Papildoma diena) |
| | | | | <input type="checkbox"/> PB (Pravaikštos) |
| | | | | <input type="checkbox"/> PN (Prastovos) |
| 1 | | | | <input type="checkbox"/> PN_2 (Prastovos iki 3 dienų) |
| 0,6666 | | | | <input type="checkbox"/> PV (Vaiko auginimo atostogos) |

3.1.3. Prastova ilgiau nei 3 darbo dienos

Kai darbuotojo prastovos laikas yra daugiau nei 3 dienos, tuomet jam mokamas keturiasdešimt procentų vidutinio jo darbo užmokesčio.

Reikia susikurti naują prastovų nedarbingumo tipą, kuriame pasikeičiate kodą ir suptrumpintą kodą, visi kiti parametrai išlieka kaip įprasto prastovų nedarbingumo tipo.

Directo nustatymai

All

Pagrindiniai nustatymai > Personalo nustatymai > Nedarbingumo tipai > PN_3

Grįžti Naujas Kopijuoti Naikinti Išsaugoti Būklė: Rodyti

Prastovos daugiau nei 3 dienos

| | |
|----------------------------|--------------------------------|
| KODAS | PN_3 |
| APRAŠYMAS | Prastovos daugiau nei 3 dienos |
| SUTRUMPINTAS KODAS | PN_3 |
| SPALVA | FFFFFF |
| REQUEST TYPE | >> |
| SICKNESS | > |
| BAIGIASI | Taip > |
| MAŽINA ATOSTOGŲ DIENAS | Ne > |
| DIDINA SUKAUPTAS ATOSTOGAS | Taip > |
| DIMINISHES SOCIALMIN | Taip > |
| TO CALCULATION | monthly > |

Prastovų darbo užmokesčio formulės skiltyje **NEDARBINGUMO TIPAI** prie naujai sukurto nedarbingumo tipo įrašome skaičių 0,4, t.y. 40 proc.

Kiekis Viso Mokesčių formulės Nedarbingumo tipai

| Dauginama | Nuo kurios dienos | Iki kurios dienos | Šventinės dienos | Tipas | |
|-----------|-------------------|-------------------|------------------|-----------------|---|
| | | | | 1_VAL | (1 val. neatvykimas) |
| | | | | A | (Atostogos) |
| | | | | AW | (Atostogos WISH) |
| | | | | DECR | (For older than 3 years vacation) |
| | | | | DP | (Darbas švenčių ir poilsio dienomis) |
| | | | | DP1 | (Papildoma atostogų diena) |
| | | | | G | (Nėštumo ir gimdymo atostogos) |
| | | | | K | (Komandiruotė) |
| | | | | L | (Liga) |
| | | | | L_L | (LigaL) |
| | | | | L_S | (LigaS) |
| | | | | NA | (Neapmokamos atostogos) |
| | | | | ND | (Neatvykimas į darbą administracijai leidus) |
| | | | | NS | (Nedarbingumas ligoniams slaugyti, turint pažymą) |
| | | | | PAPILDOMA_DIENA | (Papildoma diena) |
| | | | | PB | (Pravaikštos) |
| | | | | PN | (Prastovos) |
| 1 | | | | PN_2 | (Prastovos iki 3 dienų) |
| 0,6666 | | | | PN_3 | (Prastovos daugiau nei 3 dienos) |
| 0,4 | | | | PV | (Vaiko auginimo atostogos) |

3.2. Prastova, kai mokamas ne mažesnis nei MMA

Kalendorinį mėnesį, kurį darbuotojui buvo paskelbta prastova, darbuotojo gaunamas darbo užmokestis už tą mėnesį negali būti mažesnis negu Lietuvos Respublikos Vyriausybės patvirtinta minimalioji mėnesinė alga, kai jo darbo sutartyje sulygta visa darbo laiko norma.

3.2.1. Prekės kortelė

Susikurkite naują prekės kortelę bei prekės klasę. Jų kodus padarykite vienodus, tipas turi būti **Paprasta/paslauga** pvz.:

3.2.2. Darbo užmokesčio formulė

Susikurkite naują darbo užmokesčio formulę. Einate: NUSTATYMAI → PERSONALO NUSTATYMAI → DARBO UŽMOKESČIO FORMULĖS → Sapudžiate F2 - naujas.

Pildoma informacija:

- Kodas - darbo užmokesčio kodas;
- Pavadinimas - darbo užmokesčio pavadinimas;
- Debetas / Kreditas - buh. sąskaitos;
- Tipas - pasirenkame **VALANDA**;
- Uždedame varnelę **Veikia vidutinį darbo užmokestį**. Tai reiškia, kad ši DU formulė turės įtakos vidutiniam DU skaičiavimui;
- Uždedame varnelę **Grafikas**. Tai reiškia, kad leis įvesti darbuotojo valandas prastovų metu.

- DU formulės skiltyje **KIEKIS**:
 1. laukelyje **DAUGINAMA** įrašome 1.
 2. laukelyje **NUO** pasirenkame **IŠTEKLIŲ KIEKIS**.
 3. laukelyje **KAIP** įrašome sukurtos prekės klasės kodą, t.y. **PRASTOVA**.

Tai reiškia, kad prastovų kiekis bus įmamas iš susikūrusių išteklių, kur prekės klasė bus PRASTOVA, ir dauginama iš 1.

- DU formulės skiltyje **VISO** pasirenkame **HOURLY RATE**, o į laukelį **DAUGINAMA** įrašome 1. Tai reiškia, kad bus skaičiuojamas valandinis įkainis, kuris dauginamas iš 1.

- DU formulės skiltyje **MOKESČIŲ FORMULĖS** pasižymime, kurios formulės bus taikomos šiai DU formulei;
- DU formulės skiltyje **NEDARBINGUMO TIPAI** paliekame nedarbingumo tipus tuščius.

3.2.3. Darbuotojo kortelė

Darbuotojo kortelėje, burbuliuke **Darbo užmokestis**:

- **Mokestis** – įrašykite mokestį;
- **Formulė** – pasirinkite darbo užmokesčio formulę **PRASTOVA**;
- **Pradžios data** – nurodykite, nuo kada pradėti taikyti šią formulę;



3.2.4. Prastovos vedimas Darbo laiko apskaitos ataskaitoje

Darbo laiko apskaitos ataskaitoje reikia prisidėti prekę **PRASTOVA**, kad galėtumėte pildyti valandas.

Ataskaitoje spauskite ant plaktuko ikonėlės ir į laukelį **Redaguojamos darbo valandos** įrašykite sukurtą prekę PRASTOVA.

Kai atliksite šį pakeitimą, tuomet formuojate tabelį, kuriame vesite valandas prastovos eilutėje. Įvedus valandas spausite mygtuką IŠSAUGOTI.

| Asmuo Vardas | VIDINIS KODAS | Prekė | 1 | 2 | 3 | 4 | 5 | 6 | 7 | 8 | 9 | 10 | 11 | 12 | 13 | 14 | 15 | 16 | 17 | 18 | 19 | 20 | 21 | 22 | 23 | 24 | 25 | 26 | 27 | 28 | 29 | 30 | Darbo dienos | Valandos | Norm | Skirt Over | Darbo krūvis | | |
|--------------|---------------|----------|--|---|---|---|---|---|---|---|---|----|----|----|----|----|----|----|----|----|----|----|----|----|----|----|----|----|----|----|----|----|--------------|----------|------|------------|--------------|---|---|
| 1 | Dokumentai | PRASTOVA | 0 | 0 | 0 | 0 | 0 | 0 | 0 | 8 | 8 | 8 | 0 | 0 | 0 | 0 | 0 | 0 | 0 | 0 | 0 | 0 | 0 | 0 | 0 | 0 | 0 | 0 | 0 | 0 | 0 | 0 | 0 | 0 | 0 | 176 | -176 | 1 | 8 |
| | | | <div style="display: flex; align-items: center;"> ■ Šventinės dienos: 8 </div> | | | | | | | | | | | | | | | | | | | | | | | | | | | | | | | | | | | | |

Toliau darote, kaip įprastai priskaitymą ir apmokėjimą.

3.3. Prastovų atvaizdavimas DU žiniaraštyje

Norint, kad prastovos būtų atvaizduojamos DU žiniaraštyje svarbu nustatymuose pasipildyti PD: **01_PRASTOVA**.

EINATE: NUSTATYMAI → PAGRINDINIAI NUSTATYMAI → FINANSINIAI NUSTATYMAI → Darbo užmokesčio

formulės kodai.

[nustatymą įsirašote **01_PRASTOVA**.

Directo nustatymai

All [v] liga [🔍]

Pagrindiniai nustatymai > Bendri nustatymai

Specialus [Išsaugoti] [🔄] View changelog

Bendri nustatymai

Finansų nustatymai

Jvykio nustatymai

Prekės nustatymai

Projekto nustatymai

Pirkėjo nustatymai

Pardavimų nustatymai

Pinigų gavimo nustatymai

Pirkimų nustatymai

Apmok. terminai

Sandėlio nustatymai

Produkcijos nustatymai

Aplanko nustatymai

Administratoriaus nustatymai

Transportas

Otsingutulemused "liga":

Menu (23)

- Sandėlio užsakymų ataskaita (Ataskaita)
- Sandėlio užsakymai
- Sandėlio kiekis (Ataskaita)
- Sandėlio inventORIZacijos sąrašas (Ataskaita)
- Sandėlio inventORIZacijos
- Realizacija (Ataskaita)
- Pristatymų iš sandėlio ataskaita (Ataskaita)
- Pristatymai iš sandėlio
- Pelno nuostolio ataskaita (Ataskaita)
- Nurašymų nuo sandėlio ataskaita (Ataskaita)
- Nurašymai nuo sandėlio
- Show all results [v]

System settings (2)

FINANSŲ NUSTATYMAI

Darbo užmokesčio formulės kodai

01_NATURA_KIND,01_PRASTOVA,03_LIGA_SICK [?]

PARDAVIMŲ NUSTATYMAI

Taip pat, svarbu prastovų darbo užmokesčio formulėje pasižymėti šį PD, tik tuomet bus atvaizduojamos prastovų sumos DU žiniaraštyje.

Uždaryti Naujas Kopijuoti Atnaujinti Naikinti Išsaugoti

☑️ Duomenys ○ Pakeitimai ○ Sąskaitos

Darbo užmokesčio formulė

Kodas PRASTOVA

Aprašymas Prastova

Debetas 47100

Kreditas 22100

Mokesčiai 0

Tipas valanda

Atostogos Veikia vidutinį darbo užmokestį išskaitymai Without minimum Zero net Always Grafikas

Pozicija darbuotojo kortelėje

Išskaidyti

Klasė DU_SALAR

PD 01_PRASTOVA

(Pasirinkti PD)

-
- 01_PAGRINDINIS_MAIN
- 01_PRIEDAS_BONUS
- 01_ATOSTOG_HOL
- 01_KOMPENSACIJA_A_COMPENSATION_H
- 01_NATURA_KIND
- 01_PRASTOVA**
- 02_LIGA_SICK
- ANTSTOLIS_SEIZURE
- AVANSAS_ADVANCE
- KITI_DU_OTHER_SAL
- =====
- 05_KOMANDIRUOTE_TRIP
- 24_AUTO_NUOMA_CAR_RENT
- 23_PATALPU_NUOMA_PREMISES_RENT
- 61_AUTORINIAI_AUTHORS
- =====
- GPM_PIT
- GPM_L_PIT_S

Paskutinį kartą išsaugojo META 21.04.2020 9:04:37

☑️ Kiekis ○ Viso ○ Mokesčių formulės ○ Nedarbingumo tipai

Min Maks

does not change the sum Results: will be added Month Shift

| nr. | Dauginama | Nuo | Kaip | Objektas | Vartotojas | Nuo | Quantity | Nuo kurios dienos Iki kurios dienos |
|-----|-----------|-----------------|----------|----------|------------|-----|----------|-------------------------------------|
| 1 | 1 | Išteklių kiekis | PRASTOVA | | | | 0 | 0 |
| 2 | | | | | | | | |
| 3 | | | | | | | | |
| 4 | | | | | | | | |
| 5 | | | | | | | | |
| 6 | | | | | | | | |
| 7 | | | | | | | | |
| 8 | | | | | | | | |
| 9 | | | | | | | | |
| 10 | | | | | | | | |

4. Komandiruotės automatinis skaičiavimas

Jei norite, kad komandiruočių suma būtų skaičiuojama automatiškai, Jums reikia:

- Susikurti nedarbingumo tipą. Nedarbingumo tipų turi būti tiek, kiek bus skirtingų komandiruočių įkainių:
 - **KODAS** - nedarbingumo kodas, pvz. K_LT
 - **APRAŠYMAS** - komandiruotės pavadinimas, pvz. Komandiruotė Lietuva
 - **SUTRUMPINTAS KODAS** - kodas kuris bus rodomas tabelyje
 - **BAIGIASI - NE**
 - **MAŽINA ATOSTOGŲ DIENAS - NE**
 - **DIDINA SUKAUPTAS ATOSTOGAS - TAIP**

Personalo nustatymai > Nedarbingumo tipai > K

Grįžti Naujas Kopijuoti Naikinti Išsaugoti Būklė: Rodyti Peržiūrėti pa

Komandiruotė

| | |
|----------------------------|---|
| KODAS | <input type="text" value="K"/> |
| APRAŠYMAS | <input type="text" value="Komandiruotė"/> |
| SUTRUMPINTAS KODAS | <input type="text" value="K"/> |
| SPALVA | <input type="text" value="FFFFFF"/> |
| SUSIEJIMO TIPAS | <input type="text" value="»"/> |
| LIGA | <input type="text" value="v"/> |
| BAIGIASI | <input type="text" value="Ne"/> |
| MAŽINA ATOSTOGŲ DIENAS | <input type="text" value="Ne"/> |
| DIDINA SUKAUPTAS ATOSTOGAS | <input type="text" value="Taip"/> |
| NUSTATO SOCIAL. MIN. | <input type="text" value="Ne"/> |
| SKAIČIAVIMUI | <input type="text" value="kas mėnesį"/> |

- Sukurti darbo užmokesčio formulę. Darbo užmokesčio formų turi būti tiek, kiek skirtingų komandiruotės nedarbingumo tipų sukūrėte:
 - **Kodas** - darbo užmokesčio formulės komandiruotės kodas, pvz. K_LT
 - **Aprašymas** - darbo užmokesčio formulės komandiruotės pavadinimas, pvz. Komandiruotė Lietuva
 - **Debetas** - debeto buhalterinė sąskaita;
 - **Kreditas** - kredito buhalterinė sąskaita;
 - **Tipas - Dvigubas DU**
 - **Klasė - KOMANDIRUOTE_TRIP**

- o **PD - 05_KOMANDIRUOTE_TRIP**
- o Skiltyje **Kiekis** - informacija nepildoma
- o Skiltyje **Viso** - informacija nepildoma
- o Skiltyje **Mokesčių formulės** - pažymime kokie mokesčiai bus taikomi;
- o Skiltyje **Nedarbingumo tipai** - stulpelyje **Dauginama** ties reikiamu komandiruotės nedarbingumo tipu turi būti nurodyta reikšmė **1**

- Darbuotojo kortelėje, skiltyje **Darbo užmokestis**:
 - o **Formulė** - parenkamos komandiruočių formulės
 - o **Mokestis** - nurodomas dienos įkainis pagal reikiamą komandiruotės formulę

- Vedamas nedarbingumo dokumentas pasirenkant reikiamą komandiruotės nedarbingumo tipą:

Uždaryti Naujas Kopijuoti Atnaujinti Patvirtinti Išsaugoti El. paštas Spausdinti Naikinti F << >> Būklė: Rodyti

Numeris 2100003 Pradžia 16.04.2021 Pabaiga 16.04.2021 Tipas Padalinys

Darbuotojas Pastaba Surūšiuta pagal Nr. Rūšiuoti pagal

Masinis įkėlimas Paskutinį kartą išsaugojo: LIDA 16.04.2021 10:35:38

| Nr. | Darbuotojas | Vardas, pavardė | Tipas | Pradžia | Pabaiga | Nauja pabaiga | Dienos | Šventinės dienos iš anksto | Rezultatai | Pavadoja |
|-----|-------------|------------------|------------------|------------|------------|---------------|--------|----------------------------|----------------|----------|
| 1 | JONAS | Jonas Pavardenis | K (Komandiruotė) | 08.03.2021 | 09.03.2021 | | 2 | 0 | Tas pats mėnuo | |
| 2 | JONAS | Jonas Pavardenis | K (Komandiruotė) | 31.03.2021 | 31.03.2021 | | 1 | 0 | Tas pats mėnuo | |
| 3 | | | | | | | | | Tas pats mėnuo | |
| 4 | | | | | | | | | Tas pats mėnuo | |
| 5 | | | | | | | | | Tas pats mėnuo | |
| 6 | | | | | | | | | Tas pats mėnuo | |
| 7 | | | | | | | | | Tas pats mėnuo | |

- Vedamas priskaitymo dokumentas:

Uždaryti Naujas Kopijuoti Atnaujinti Patvirtinti Išsaugoti El. paštas Spausdinti Naikinti F << >> Būklė: Vaata

Pagr. Pridėti laukai Vizavimas

Numeris 2100006 Data 31.03.2021 Laikotarpio pr. 01.03.2021 Pabaiga 31.03.2021

Padalinys Aprašymas Mėn. kodas 202103 Projektas

Objektas Pastaba Formulės klasė (pasirinkite klasę)

Išskaidyti į periodus


Paskutinį kartą išsaugojo: LIDA 16.04.2021 10:38:08 Nr. Rūšiuoti pagal Pridėti padalinio darbuotojus Objekto darbuotojai Atidaryti darbo užmokesčio skaičiavimo ataskaitą Darbo

| Nr. | Darbuotojas | Pavadinimas | Mėn. kodas | Formulė | Objektas | Projektas | Kiekis | Mokėtinas | Priskaitytas | Mokėtinas vnt. | Priskaitytas vnt. | Darbuotojai | Darbdavys | Mokėti Pas |
|-----|-------------|------------------|------------|---------|----------|-----------|--------|-----------|--------------|----------------|-------------------|-------------|-----------|------------|
| 1 | JONAS | Jonas Pavardenis | | KOMAND | | | 3 | 45.00 | 45.00 | | | 15 | 0.00 | 0.00 45.00 |
| 2 | | | | | | | | | | | | | 0.00 | 0.00 |
| 3 | | | | | | | | | | | | | 0.00 | 0.00 |
| 4 | | | | | | | | | | | | | 0.00 | 0.00 |
| 5 | | | | | | | | | | | | | 0.00 | 0.00 |
| 6 | | | | | | | | | | | | | 0.00 | 0.00 |

Sistema automatiškai paskaičiuoja dienas pagal įvestu nedarbingumo tipus, bei padaugina pagal darbuotojo kortelėje įvestą dienos įkainį nurodyta ties darbo užmokesčio formulę, kurioje parinktas nedarbingumo tipas.

5. Atostoginių kaupiniai

Atostogų rezervą galima sudaryti skirtingais detalumo lygiais. Pirmoji parinktis yra bendroji parinktis, kai įrašas daromas tik į sistemos nustatymuose nurodytas paskyras. Kita galimybė yra sukurti įrašą su išsamia skyriaus informacija, o trečioji parinktis pagrįsta darbuotoju.

 Jei naudojami visi trys metodai, įrašų kūrėjas pirmiausia patikrina, ar yra sąskaitos iš darbuotojo kortelės, tada iš skyriaus ir galiausiai iš sistemos nustatymų.

Visais trimis atvejais turi būti atlikti šie nustatymai, kurie apima ir bendriausio atostogų rezervo įrašo kūrimo nustatymus.

Norėdami susikurti atostogų rezervą, sistemos nustatymuose galima įvesti atostogų rezervo įsipareigojimų ir išlaidų sąskaitą. Einate: NUSTATYMAI → PAGRINDINIAI NUSTATYMAI → PERSONALO NUSTATYMAI:

DU atostogų rezervo įsipareigojimų sąskaita >> ?

DU atostogų rezervo išlaidų sąskaita >> ?

Atostogų apmokėjimo formulėje atostogų rezervo įsipareigojimų sąskaita turi būti įrašyta kaip debetinė sąskaita. (Jei yra kelios darbo užmokesčio formulės su atostogų varnele, kaip pagrindas yra formulė su mažiausia eile).

Uždaryti Naujas Kopijuoti Atnaujinti Nalinti Išsaugoti

Duomenys Pakeitimai Sąskaitos

Darbo užmokesčio formulė

Kodas HOLIDAYS Aprašymas Atostogos / Holidays Pozicija darbuotojo kortelėje

Debetas 61141 Kreditas 4461 Rezervo sąnaudos 4485 Išskaidyti

Mokesčiai 0 Tipas kalendoriaus diena Klasė DU_SALAR

Atostogos Veikia vidutinį darbo užmokestį išskaitymai Be minimumo Mokėtinas 0 Visada Grafikas PD 01_ATOSTC

Paskutinį kartą išsaugojo: META 08.08.2023 13:54:44

Kiekis Viso Mokesčių formulės Nedarbingumo tipai

Min Maks Nekeičia sumos Rezultatas: bus pridėta Mėnesio slenkantis

| Nr. | Dauginama | Nuo | Kaip | Objektas | Vartotojas | Nuo | Kiekis | Nuo kurios dienos | Iki kurios dienos | Mėnesio filtras | Priedai |
|-----|-------------------------------|-------------------------------|-------------------------------|-------------------------------|-------------------------------|-------------------------------|-------------------------------|-------------------------------|-------------------------------|-------------------------------|---------|
| 1 | <input type="text" value=""/> | <input type="text" value=""/> | <input type="text" value=""/> | <input type="text" value=""/> | <input type="text" value=""/> | <input type="text" value=""/> | <input type="text" value=""/> | <input type="text" value=""/> | <input type="text" value=""/> | <input type="text" value=""/> | - |
| 2 | <input type="text" value=""/> | <input type="text" value=""/> | <input type="text" value=""/> | <input type="text" value=""/> | <input type="text" value=""/> | <input type="text" value=""/> | <input type="text" value=""/> | <input type="text" value=""/> | <input type="text" value=""/> | <input type="text" value=""/> | - |
| 3 | <input type="text" value=""/> | <input type="text" value=""/> | <input type="text" value=""/> | <input type="text" value=""/> | <input type="text" value=""/> | <input type="text" value=""/> | <input type="text" value=""/> | <input type="text" value=""/> | <input type="text" value=""/> | <input type="text" value=""/> | - |

Prie darbdavio mokesčių formulių (socialinio mokesčio ir darbdavio nedarbo draudimo) turi būti pridėamos rezervinių išlaidų ir įsipareigojimų sąskaitos. Atsarginiai mokesčiai yra įtraukiami į šias sąskaitas.

Taip pat galima nustatyti konkrečią mokesčių formulę kaip numatytąją rezervo formulę. Dėl to ši formulė naudojama skaičiuojant atostogų rezervo mokesčius.

Uždaryti Naujas Kopijuoti Atnaujinti Nalinti Išsaugoti

Duomenys Pakeitimai

Mokesčio formulė - Aprašymas

Kodas PIT_0 Aprašymas GPM, kur NPD nullis (Personal income tax) Tipas Darbuotojo moka Klasė (pasirinkite) PD GPM_PIT Pozicija darbuotojo kortelėje 100 Uždaras

Kaupimo principas Numatytoji rezervo formulė

Versijos Nuo kurios dienos Iki kurios dienos NUSTATYTOJI REIKŠMĖ PRIDĖTI

Galiojimas: NUSTATYTOJI REIKŠMĖ

Sąskaitos: sąnaudos 4461 Skola 4462 Įsipareigojimas 44621

Neapmokestinama suma 0 visi N_MIN Taikomas Kas mėnesį

Mažiausiai 0 Maksimumas 0 Taikomas Kas mėnesį

Einamasis Anksčiau % Korespondencija Darbo užmokestį Papildoma DU formulė PIT_SICK_0

Paskutinį kartą išsaugojo: META 21.11.2019 10:28:23

| Taikomas | Nr. | Nuo | % |
|------------|-----|-----|----|
| Kas mėnesį | 1 | 0 | 20 |
| | 2 | | |

! Atskaitiniu laikotarpiu išėję darbuotojai turi būti uždari (darbuotojo kortelės skirtuke ADMINISTRATORIUS uždėta varnelė ant uždarytas), priešingu atveju jiems bus skaičiuojamas rezervas ir rezultatas bus netikslus.

5.1. Padalinio atostoginių kaupiniai

Atostoginių kaupinius galima skaičiuoti pagal padalinį, ir nurodyti skirtingas buh. sąskaitas.

Einate: NUSTATYMAI → PERSONALO NUSTATYMAI → PADALINIAI. Padalinio kortelėje užpildoma ši pažymėta informacija:

Be to, mokesčių formulėms galima priskirti ir padalinių buh. sąskaitas. Norėdami pakeisti mokesčių formulės kortelę, atidarykite ją NUSTATYMAI → PERSONALO NUSTATYMAI → DARBO UŽMOKESČIO FORMULĖS. Darbo užmokesčio formulėje atidaroma skiltis **SĄSKAITOS**.

Stulpelyje PADALINYS pasirinkite padalinį, kuriame turi būti konkretus padaliniui skirtas įrašas, ir užpildykite laukus Rezervo sąnaudos ir Rezervo įsipareigojimai.

Uždaryti Naujas Kopijuoti Atnaujinti Naikinti Išsaugoti

Duomenys Pakeitimai Sąskaitos

| Rn | Vartotojas | Objektas | Padalinys | Debetas | Kreditas | Rezervo sąnaudos |
|----|------------|----------|-----------|---------|----------|------------------|
| 1 | | | ADMIN | | | |
| 2 | | | | | | |
| 3 | | | | | | |
| 4 | | | | | | |
| 5 | | | | | | |

From:

<https://wiki.directo.ee/> - Directo Help

Permanent link:

https://wiki.directo.ee/lt/darbo_uzmokescio_situacijos?rev=1692273567

Last update: **2023/08/17 14:59**

