Sisukord

Finansų ataskaitos 3
Balansas ir jo konfigūracija 3
Balanso ataskaita 3
Balanso konfigūracija 3
Balanso spausdinimas 9

Finansų ataskaitos

Balansas ir jo konfigūracija

Balanso ataskaita

Norėdami atsidaryti balanso ataskaitą eikite FINANSAI→Ataskaitos→Balansas:

1. Pasirinkite laikotarpį;
2. Galite pasirinkite laikotarpį, su kuriuo norite lyginti pirmąjį laikotarpį;
3. Uždėkite reikiamas varneles:

- Sąskaitos - detalizacija pagal buhalterines sąskaitas,
- Iš viso - po kiekviena klase rodoma suma iš viso,
- Pasikeitimas - rodomas pasikeitimo stulpelis,
- Ir su nuliais - įtraukiamos ir tos buhalterinės sąskaitos, kurių likučiai yra 0,
- Debetas/Kreditas - pradžios balansas, pasikeitimas, pabaigos balansas išskaidytas į debeto ir kredito puses,
- Padalinti objektus - buhalterinių sąskaitų išskaidymas pagal objektus.

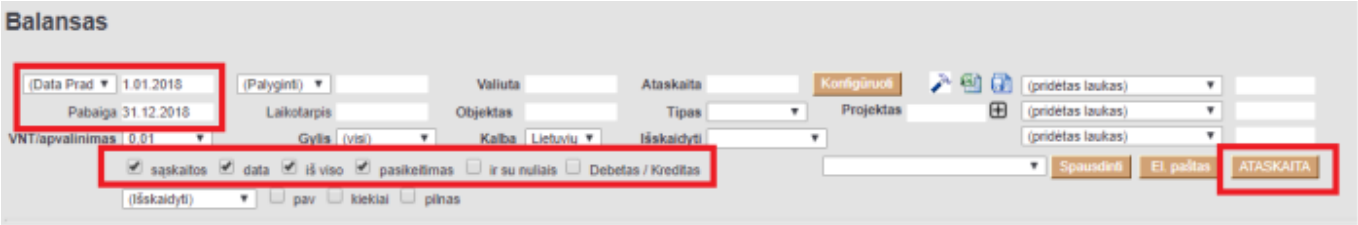

Balanso konfigūracija

Norėdami peržiūrėti balanso konfigūraciją, laukelyje Ataskaita pasirinkite vieną iš esamų konfigūracijų arba susikurkite savo. Spauskite KONFIGŪRUOTI. Atsidarys konfigūracijos langas:

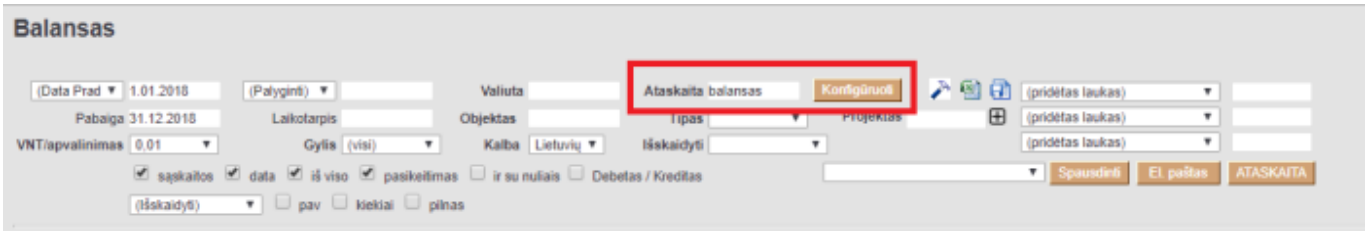



1) Numeris – numeruojame eilutes vis didėjančiais skaičiais;

Rekomenduojame numeruoti su tarpais (pvz.10, 20, 30 ir t.t.), kad atsiradus poreikiui pakoreguoti - nereiktų keisti numerių visose eilutėse, galėtumėte naujai eilutėi suteikti numerį (pvz. 15 ar 17 ir t.t.).

2) Tipas:

- 1(Sąskaitos) – nurodomos buhalterinės sąskaitos;
- 2(Formulė) – renkamės, jei bus rašoma formulė, t.y. aritmetiniai veiksmai (pvz., sudedamos dvi eilutės);
- 21(Formulė-) – sudeda tik neigiamas reikšmes.
- 22(Formulė+) – sudeda tik teigiamas reikšmes.
- 3(Tekstas) – renkamės, jei bus tik rašomas tam tikras tekstas, kuris matysis ataskaitoje;
- 7(D-Apyvarta) – jei norime matyti debeto apyvartą;
- 8(K-Apyvarta) – jei norime matyti kredito apyvartą;
- 9(D-balance) –
- 10(C-balance) –

Stulpelyje „Aprašymas“ reikia nurodyti sąskaitas.

Pvz. sąskaitos 2040 apyvarta:

D 54270.55

K 11068.20

Atitinkamai konfigūracijoje pasirinkus 7(D-Apyvarta) matysime tik šios sąskaitos debeto apyvartą. Atitinkamai pasirinkus požymį ties „Klasė“ rezultatas bus teigiamas arba neigiamas.

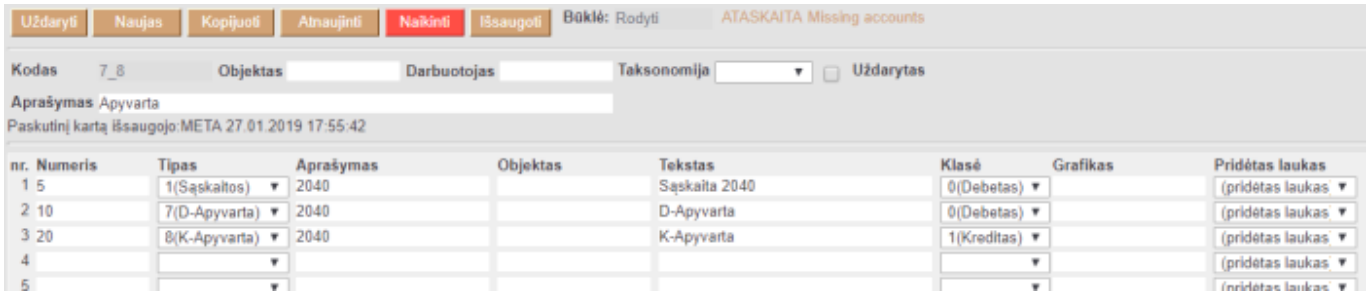

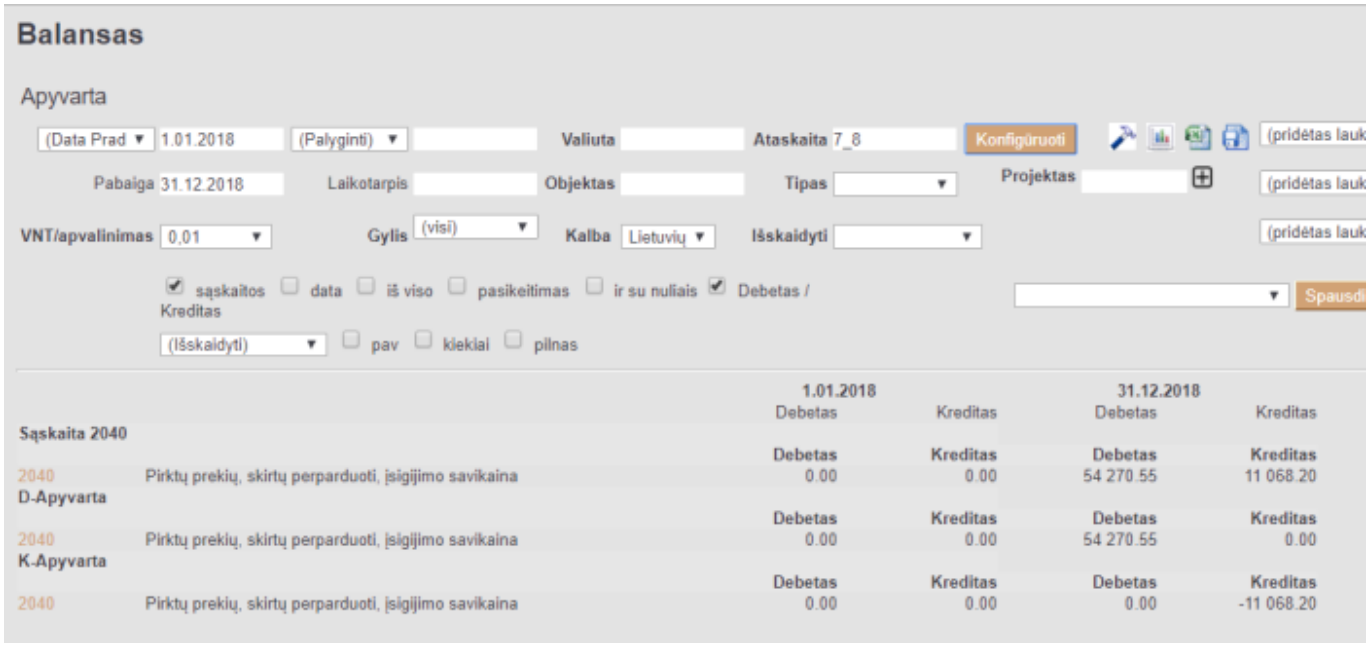

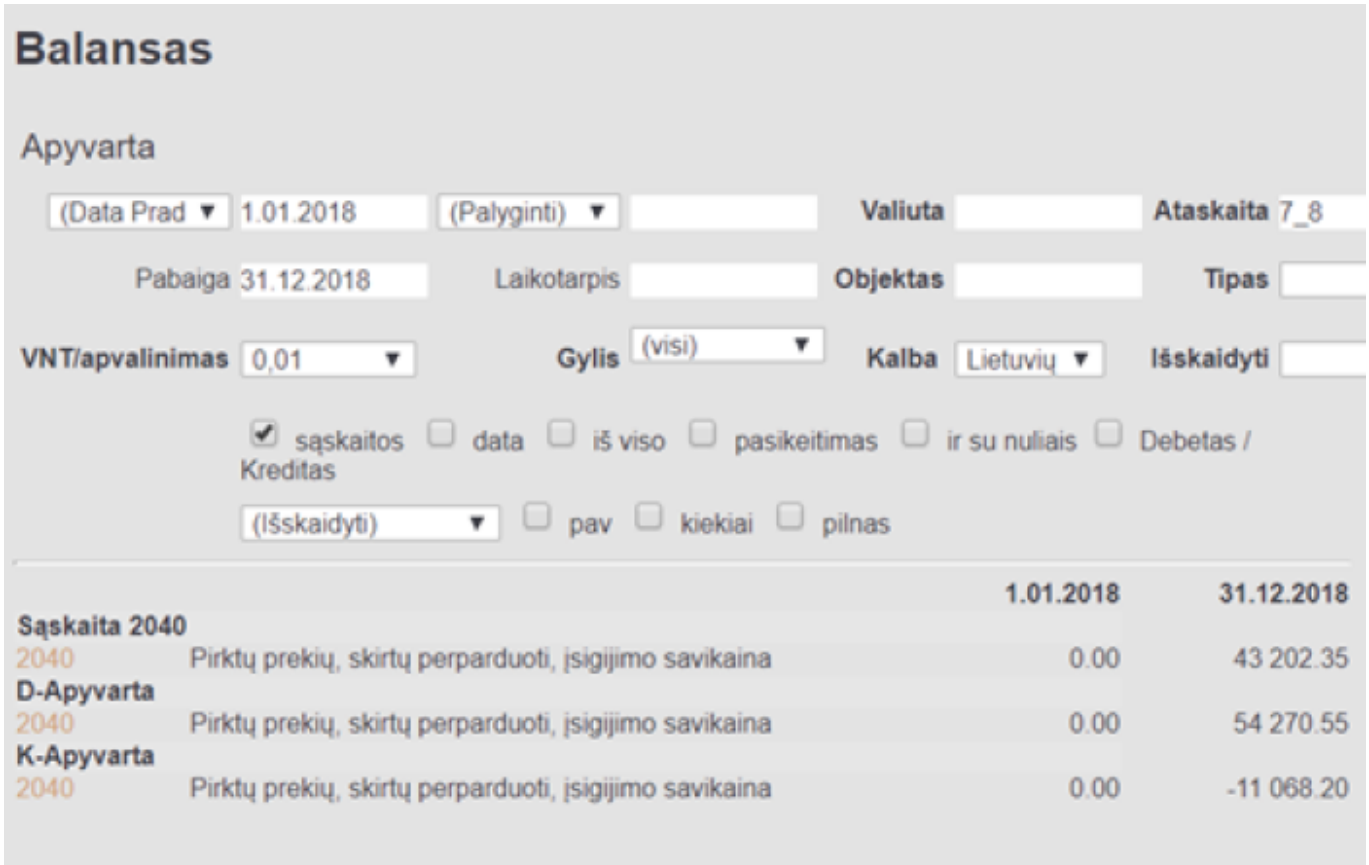

- • 21(Formulė-) – aprašome reikiama formulę. Rezultatas bus atvaizduojamas tik tada jei

atsakymas bus neigiamas. Jei rezultatas yra teigiamas – ši eilutės nebus rodoma.

- • 22(Formulė+) – aprašome reikiama formulę. Rezultatas bus atvaizduojamas tik tada jei atsakymas bus teigiamas. Jei rezultatas yra neigiamas – ši eilutės nebus rodoma.

Reikšmes stulpelyje „Aprašymas“ reikia apsirašyti taip kaip ir naudojant tipą „2(Formulė)“.

Pav.

Ties „Klasė“ visose eilutėse renkamės „0(Debetas)“.

Sąskaitų 1230 ir 1232 suma yra -101000.00

Pasirinkus tipą „21(Formulė-)” ataskaitoje matome rezultatą, nes rezultatas yra neigiamas.

Pasirinkus tipą „22(Formulė+)” ataskaitoje nematome rezultato. Kad rezultatas atsivaizduotų su šiuo tipu reikšmė turi būti teigiama. Šiuo atveju ji neigiama.



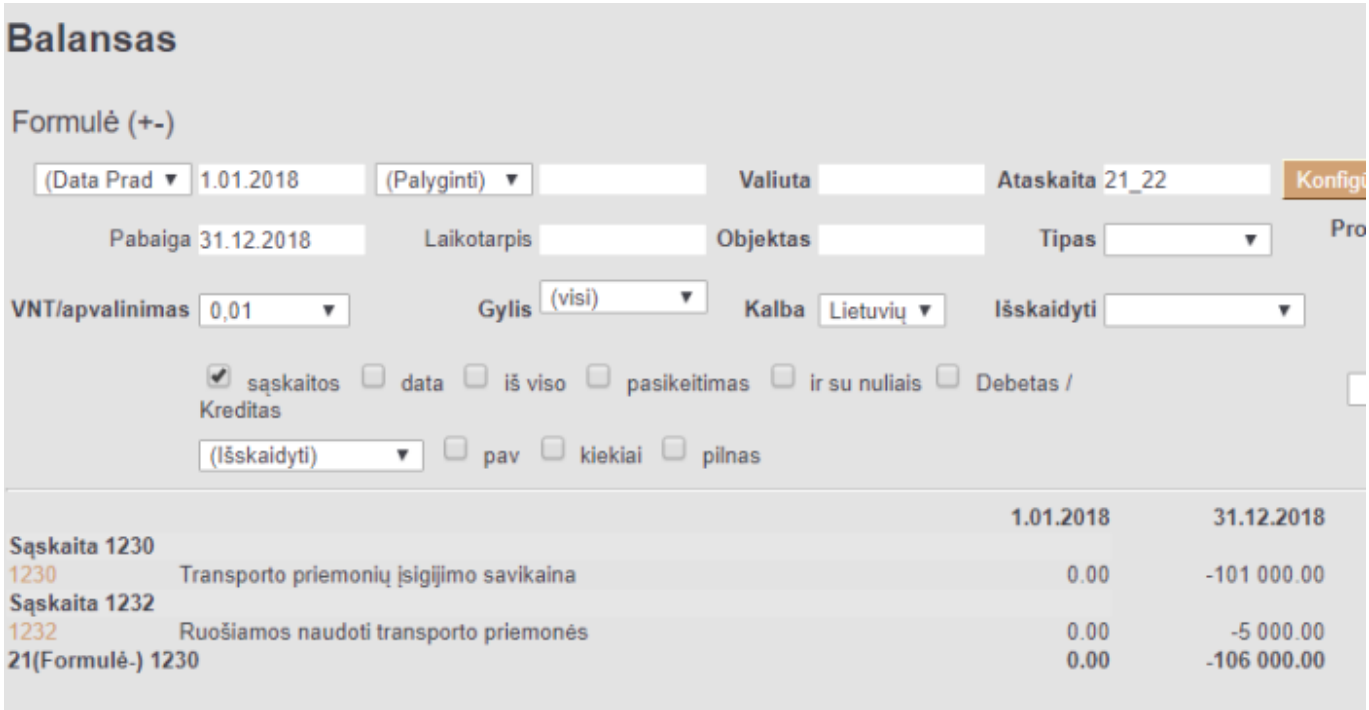

- • 9(D-Balance) – informacija bus atvaizduojama tik tada, kai sąskaitos/sąskaitų balanso likutis bus debeto pusėje.
- • 10(C-balance) – informacija bus atvaizduojama tik tada, kai sąskaitos/sąskaitų balanso likutis bus kredito pusėje.

Reikšmes stulpelyje „Aprašymas“ reikia apsirašyti taip kaip ir naudojant tipą „1(Sąskaitos)“.

Pvz.

Ties „Klasė“ visose eilutėse renkamės „0(Debetas)“.

Sąskaitos 1230 debeto balansas yra lygus (-10100.00).

Sąskaitos 1240 debeto balansas yra lygus 43202.35.

Jei sąskaitai 1230 pasirinksime tipą „9(D-Balance)” rezultatas nebus rodomas, nes likutis yra kredito pusėje. Tipą reiktų rinktis „10(C-Balance)”.

Tuo tarpu sąskaitoje 1240 balanso likutis yra debeto pusėje todėl pasirinkus formulę „9(D-Balance)” rezultatą matysime, tuo tarpu pasirinkus „10(C-Balance)” – eilutė nebus rodoma.

		1.01.2018		31.12.2018	
		Debetas	Kreditas	Debetas	Kreditas
Sąskaita 1230					
		Debetas	**Kreditas**	**Debetas**	**Kreditas**
1230	Transporto priemonių įsigijimo savikaina	0.00	0.00	45 000.00	146 000.00
Sąskaita 2040					
		Debetas	**Kreditas**	**Debetas**	**Kreditas**
2040	Pirktų prekių, skirtų perparduoti, įsigijimo savikaina	0.00	0.00	54 270.55	11 068.20

9(D-Balance) 1230

Uždaryti | Naujas | Kopijuoti | Atnaujinti | Naikinti | Išsaugoti | Būklė: Rodyti | ATASKAITA Missing accounts

Kodas 9_10 Objektas Darbuotojas Taksonomija Uždarytas

Aprašymas Balansas (D_K)

Paskutinį kartą išsaugojo:META 27.01.2019 19:13:41

nr.	Numeris	Tipas	Aprašymas	Objektas	Tekstas	Klasė
1	10	1(Sąskaitos)	1230		Sąskaita 1230	0(Debetas)
2	20	1(Sąskaitos)	2040		Sąskaita 2040	0(Debetas)
3	60	9(D-balance)	1230		9(D-Balance) 1230	0(Debetas)
4	70	10(C-balance)	1230		10(C-balance) 1230	0(Debetas)
5	80	9(D-balance)	2040		9(D-Balance) 2040	0(Debetas)
6	90	10(C-balance)	2040		10(C-balance) 2040	0(Debetas)

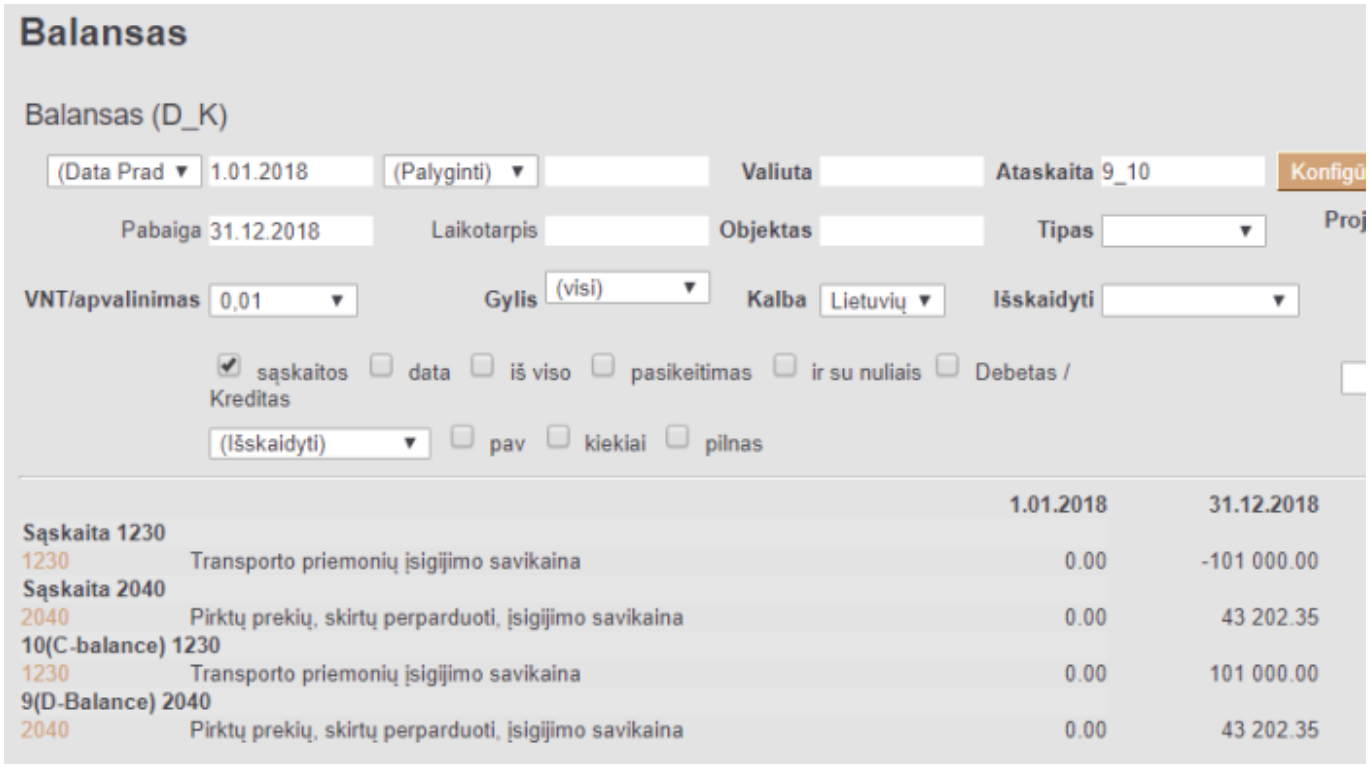

3) Aprašymas:

- Jei tipą pasirinkote “Sąskaitos” – rašote buh. sąskaitų numerius (ženklas : reiškia nuo iki; ženklas + naudojamas, kai dviejų ar daugiau buh. sąskaitų informacija turi būti sudedama);

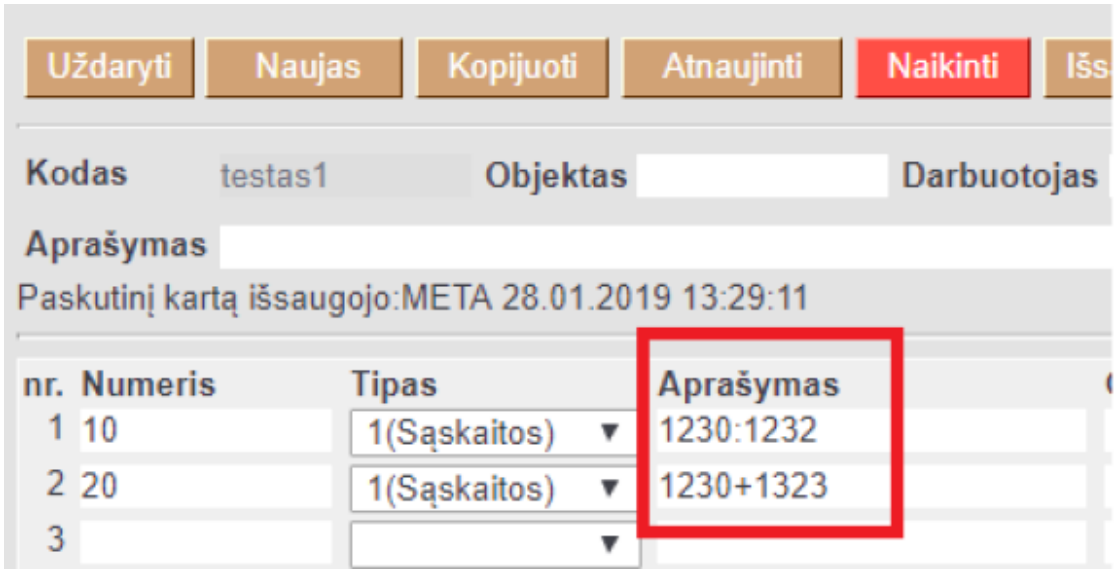

- Jei tipą pasirinkote “Formulė” – galite įrašyti reikalingas formules;

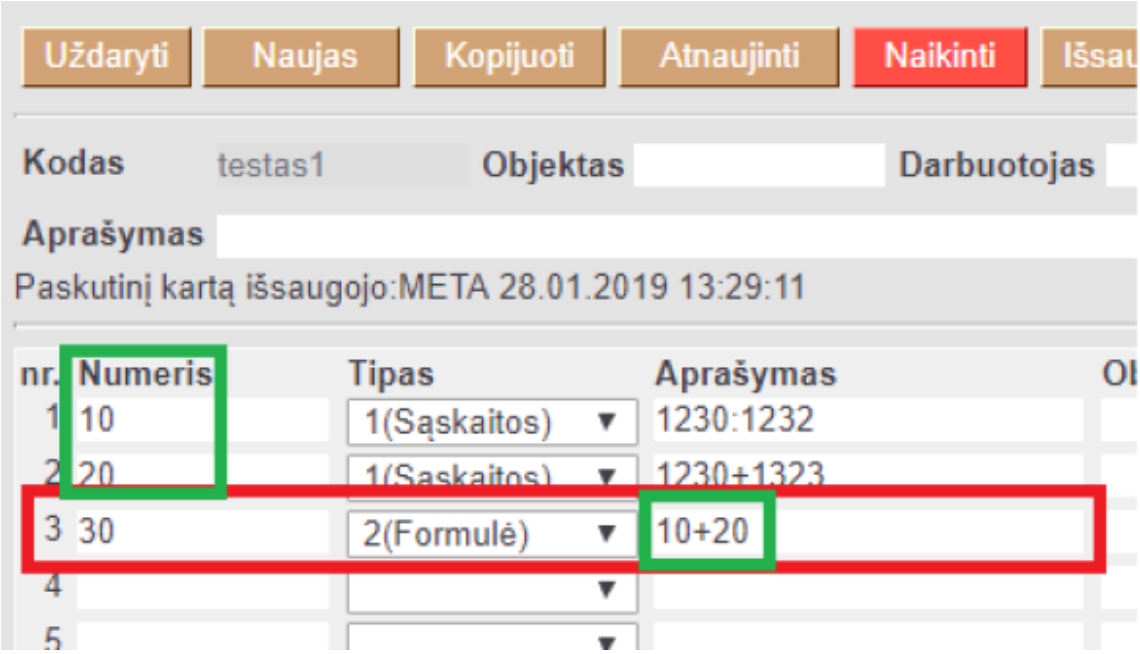

- Jei pasirinkote tekstas – langelį paliekame tuščią.

4) Objektas - jei pasirinksite konkretų objektą, bus imamos sumos tik iš tų korespondencijų, kuriose yra šis objektas.

5) Tekstas – įrašomas tekstas, kuris matysis ataskaitoje.

6) Klasė - priklausomai nuo pasirinkimo, ataskaitoje sumos neigiamos arba teigiamos.

Išsaugoti atliktiems veiksmai spaudžiame mygtuką IŠSAUGOTI.

Balanso ataskaitoje laukelyje Ataskaita pasirenkame pakoreguotą/sukurtą konfigūraciją ir spaudžiame ATASKAITA.

Balanso spausdinimas

Balansą su bet kokia konfigūraciją galima atsispausdinti su forma Balansas standartinis [Directo]. Šioje spausdinimo formoje kur Praėję finansiniai metai yra vaizduojamas balansas laikotarpio pradžioje, o kur Finansiniai metai – balansas laikotarpio pabaigai. Norint šioje spausdinimo formoje išskirti tam tikrą tekstą, reiktų konfigūracijoje nusirodyti tekstą tarp brūkšnelų: - Tekstas -. Norint vaizduoti informaciją atskirame lape reiktų konfigūracijoje, prieš tą poziciją, kuri turėtų keltis į kitą puslapį teksto laukelyje nurodyti _NEW_PAGE_.

From:
https://wiki.directo.ee/ - **Directo Help**

Permanent link:
https://wiki.directo.ee/lt/aruanded?rev=1555595896

Last update: **2019/04/18 16:58**