

Sisukord

VARA	3
Seadistused	3
1. Vara kaart	3
1.1. Vara kirjeldus	3
1.2. Finantsandmed	4
1.3. Ostuandmed	5
1.4. Asukoht	5
1.5. Kindlustusandmed	5
1.6. Rendiandmed	6
1.7. Auto erisoodustuse andmed	6
2. Uue põhivara kaardi loomine	6
2.1. Ostuarve dokumendi pealt põhivara kaardi loomine	6
2.2. Põhivara kaardi loomine registrist	7
2.3. Massimpordi mooduli kaudu põhivara kaartide loomine	7
2.4. Eelneva kulumiga põhivara kaardi sisestamine	7
2.4.1. Märgi Vara kuupäev algsaldode jaoks	8
2.4.2. Täida vara kaardi väljad	8
2.4.3. Kustuta Vara kuupäev algsaldode jaoks	8
2.4.4. Tee hooldus	8
3. Vara kaardi kinnitamine	9
3.1. Seadistamine	9
3.2. Kasutamine	9
3.2.1. Põhivara ostetakse ostuarvega	9
3.2.2. Põhivara omandatakse muu tehinguga	10
4. Amortisatsiooni arvestamine	11
4.1. Amortisatsiooni kande loomine	11
4.2. Amortisatsiooni kande kustutamine	12
4.3. Amortisatsiooni periodiseerimine	13
4.3.1. Periodiseeritud amortisatsioon	13
4.3.2. Periodiseerimata amortisatsioon	13
4.4. Amortisatsiooni saab arvutada kas miinumumväärtuseni või arvestuse lõpuni	14
5. Põhivara ümberhindamine (lisasummade kasutamine)	14
5.1. Lisasumma lisamine ostuarve kaudu	14
5.2. Lisasumma lisamine põhivara kaardi pealt	15
5.3. Negatiivsed lisasummad	16
6. Põhivara mahakandmine, müük ja lattu võtmine	17
6.1. Põhivara mahakandmine	17
6.2. Põhivara müük	18
7. Põhivarakaardi kustutamine	21
8. Tootmisühiku meetod (endine Kasutusepõhine amortisatsiooni arvestus)	22
9. Kasutajate haldus	24
9.1. Lihtne kasutajate haldus	24
9.2. Põhjalikum kasutajate haldus	24
9.2.1. Seadistamine ja kasutusvõimalused	25
Seadistus: Varal saab olla üks aktiivne Vastutaja samaaegselt	26
Süsteemi seadistus: Vara ja personali seos	27
9.3. Aruandlus	27
10. Autode erisoodustuse arvutamine	27

10.1. Seadistamine	28
10.1.1. Kasutatud kontod	28
10.1.2. Süsteemi seadistused	28
10.1.3. Personali seadistused -> maksuvalemid	29
10.1.4. Raamatu seadistused -> Käibedeklaratsioon	30
11. Auto info sisestamine	31
12. Auto erisoodustuse aruanne	31
12.1. Kanne	33

VARA

Vara kaart on eelmise põlvkonna dokument põhivara ja väikevahendite andmete haldamiseks. Vara kaarti ei tohi kasutada koos uute dokumentidega, sest seosed vara kaardi ja järgdokumentide vahel ei ole arendatud.

- Põhivara
- Põhivara muutus
- Põhivara ümberhindlus
- Väikevahend
- Väikevahendi muutus
- Vara mahakandmine
- Vara inventuur

Soovitame hakata kasutama uusi Põhivara ja Väikevahendi dokumente [Uute Põhi- ja väikevahendite kasutusele võtmine](#).

Seadistused

Enne vara kaartide loomist tuleb ära täita järgmised seadistused :

- [Vara klassid](#)

1.Vara kaart

(endine inventari kaart)

Andmed		Muudatused		Ajalugu		Lisasummad		Tootmisühiku meetod		Kasutajad	
Vara kirjeldus											
Kood	1099	Nimi	Apple Ipad s15	Klass	125361	Klassi nimi	Arvutid ja arvutisüsteemid	Liising		Rendiinventar	<input type="checkbox"/>
Master		Kommentaar		Tüüp	Materiaalne PV	Arvestusmeetod	Lineaarne	Auto	<input type="checkbox"/>	Õiglasest väärtuses	<input type="checkbox"/>
RIBAKOOD											
Finantsandmed											
Arvestuse algus	01.05.2021	Soetushind	2100.00	Lisusumma	0.00	Amort 10	%	Kulum	408.31		
Arvestuse lõpp	30.04.2031	Hetkehind	1691.69	Min.väärtus	0.00	Arvestamata	0.00	Kuu kulum	17.50		
Eeldatav amordi lõpp	30.04.2031	Soetushind lisasummadega	2100.00	Amort	551136	Mahak.	551190	Viimane amordi kanne	30.11.2021	100087	
KONTOD: Vara tüüp	125361	Kulum	125369								
Müügi kasum	421101	Müügi kahjum	562111								
Ostuandmed											
Hankija	1007	Nimi	Apple OÜ	Ostuarve	100024	Ostetud	01.01.2021	SN			
Loovutamisaeg		Garantii		Lisagarantii		Kogus	0	Artikkel			
Hooldushankija	1001	Hooldushankija nimi	Tamm AS	Hoolduses	<input type="checkbox"/>	Hoolduse aeg		Järgmine hoolduse aeg			
Asukoht											
Osakond		Kasutaja		Vastutaja		Objekt	ADMIN	Projekt			
Klient		Kliendi nimi									
Kindlustusandmed											
Kindlustusnimekiri	<input checked="" type="checkbox"/>	Kindlustusväärtus	2100	Kindlustusfirma	1010	Kindlustusfirma nimi	Arvutikaubad As				
Kommentaar											

1.1. Vara kirjeldus

- **Kood:** unikaalne tunnus, mida saab kas käsitsi sisestada või valida topeltkliki /parempoolse

hiireklikiga pakutud valikute seast

- **Nimi:** vara nimetus
- **Klass:** vara klassi kood - asetab vara klassiga seotud finantskontod, amortisatsiooni % ning tüübi, grupeerib põhivara aruannetes. Topeltkliki/parempoolse hiireklahviga valitav
- **Klassi nimi:** vara klassi nimetus
- **Liising:** valikud kasutusrent/kapitalirent - informatiivne väli põhivara soetuse kohta
- **Rendivara:** linnuke. Lubab antud vara valida rendilepingutele. Avab Vara kaardil sektsiooni Rendiandmed.
- **Õiglasest väärtuses:** linnuke. Märkida, kui põhivara arvestust peetakse õiglasest väärtuses.
- **Master:** kui vara on teise vara osa, saab võtta aruandeid master varaga.
- **Kommentaari:** täpsustav väli vara nimetuse juurde
- **Tüüp:** materiaalne PV/immateriaalne PV/väikevahend (väikevahendite pealt ei arvestata amorti)
- **Arvestusmeetod:** kas amortisatsiooni hakatakse arvestama „Lineaarne“ (endine - soetusmaksumuselt) (lineaarne meetod) või „Kahanev jääk“ (endine - aasta jäägilt) (kahaneva jäägi meetod).
- **Auto:** lubab antud vara valida auto erisoodustuse arvutuseks. Avab vara kaardil Autoerisoodustuse andmed.
- **Ribakood:** Vara ribakood

1.2. Finantsandmed

- **Arvestuse algus:** mis kuupäevast hakatakse amorti arvestama. See on tavaliselt põhivara ostu kuupäev. On seotud ostetud kuupäevaga. Arvestuse algus tohib olla ostetud kuupäevaga võrreldes minevikus sama kuu piires. Tulevikku tohib kasutada.
- **Soetushind:** vara algne soetushind, (soetushind võib olla ka negatiivne)
- **Lisasumma:** vara lisasummade maksumus kokku
- **Amort:** amortisatsiooni % aastas
- **Kulum:** uute põhivarade puhul ei pea täitma. Siia tuleb automaatselt amortiseeritud summa peale amordikande tegemist. Täita ainult algsaldode sisestamisel, muutes vajadusel süsteemi seadistust „Vara kuupäev algsaldode jaoks“.
- **Arvestuse lõpp:** vaikimisi tühi. Mahakandmisel asetub mahakandmise kuupäev. Täita, kui on oluline et amortisatsiooni arvutamine lõpetatakse konkreetseks kuupäevaks. Kui see on täidetud, siis topeltklikk amordi lahtris arvutab amordi %, et põhivara amortiseeruks sisestatud kuupäevaks.
- **Hetkehind:** täitub automaatselt (soetusmaksumus - kulum)
- **Min. väärtus:** põhivara lõppmaksumus milleni põhivara amortiseeritakse
- **Arvestamata:** Kui varal on tuleviku amordi arvestuse ridu (mitte kandeid), siis kuvatakse siin nende ridade summa
- **Kuu kulum:** informatiivne väli, ühe kuu amortisatsiooni kulu summa;
- **Eeldatav amordi lõpp:** informatiivne väli, arvutab arvestuse alguse aja ja amordi% järgi amortisatsiooni arvestamise lõpu aja lineaarse amortisatsioonimeetodi järgi. Ei ole aluseks amortisatsioonikannete tegemisel.
- **Soetushind lisasummadega:** liidab kokku algse soetushinna ja lisasummade maksumuse;
- **Viimane amordi kande** - välja toodud viimase amortisatsiooni arvutamise aeg ja kande number lingina
- **KONTOD** - kui vara klassid on täidetud, siis asetuvad klassi pealt
- **Vara:** varakonto, kus on põhivara soetusmaksumus
- **Kulum:** varakonto näiteks „Akumuleeritud põhivara kulum“
- **Amort:** kulukonto näiteks „Põhivara kulum“

- **Mahak.:** kulukonto, mida kasutatakse mahakandmise jaoks
- **Müügi kasum:** tulukonto, kuhu kantakse põhivara müügi korral nii müügitulu kui maha kantud jääkväärtus juhul kui müügihind on kõrgem kui jääkväärtus
- **Müügi kahjum:** tulukonto, kuhu kantakse põhivara müügi korral nii müügitulu kui maha kantud jääkväärtus juhul kui müügihind on madalam kui jääkväärtus



Jälgi et arvestuse alguse kuupäev ei oleks varasemas kuus kui ostukuupäev. Kui on vaja arvestuse algust varasemaks kirjutada ostukuupäev vara kaardil varasemaks.

1.3. Ostuandmed

- **Hankija:** hankija kood ostuarvelt
- **Nimi:** hankija nimi ostuarvelt
- **Ostuarve:** ostuarve number, mille alusel on vara kaart loodud. Link avab ostuarve.
- **Ostetud:** ostuarve arve aeg kuupäev.
- **SN:** seeria number - infoväli
- **Loovutamisaeg:** kuupäev
- **Garantii:** kuupäev
- **Lisagarantii:** kuupäev
- **Kogus:** Ostuarvelt loodud vara puhul võetakse koguse info ostuarvelt kaasa
- **Artikkel:** artikli kood
- **Hooldushankija:** Hooldust teostava hankija kood
- **Hooldushankija nimi:** Hooldust teostava hankija nimi
- **Hoolduses:** linnuke
- **Hoolduse aeg:** kuupäev (viimane tehtud hooldus/remont)
- **Järgmine hoolduse aeg:** kuupäev (järgmine planeeritud hooldus/remont)

1.4. Asukoht

- **Osakond:** valik osakonna nimekirjast
- **Kasutaja:** valik kasutajate tabelist, asetub kood;
- **Vastutaja:** valik kasutajate tabelist, asetub kood;
- **Objekt:** objekt või objektide komaga nimekiri;
- **Klient:** valik klientide tabelist, asetub kood;
- **Kliendi nimi:** valitud kliendi nimi
- **Projekt:** valik projektide tabelist

1.5. Kindlustusandmed

- **Kindlustusnimekiri:** linnuke, valides tekib kindlustusnimekirja
- **Kindlustusväärtus:** summa ,mille väärtuses kindlustatakse vara.
- **Kindlustusfirma:** kindlustava hankija kood,
- **Kindlustusfirma nimi:** Kindlustava hankija nimi
- **Kommentaar:** tekstiväli

1.6. Rendiandmed

- **Rendiartikkel:** artikkel, mis asetub antud vara lepingule asetades lepingu rea artikliks e. artikkel, mille all antud vara renditakse. Väli täitub vaikimisi varale Artikli asetamisel artikli kaardi Rendiartikli väljas oleva artikliga. Vara kaardil saab selle välja üle asetada;
- **Rendi ühik:** valikperioodid - kuu,päev,pühapäevata,tööpäev;
- **Rendiperiood:** Määrab, millisel perioodil antud vara rendiks pakutakse. Võib ka tühi olla (igavesest ajast igaveseni), või ka ainult üks neist tühi olla;

1.7. Auto erisoodustuse andmed

- **Auto esmane registreerimine:** märke auto registreerimiskaardil;
- **kW:** sõiduauto mootori võimsus kW;
- **50/100:** Kasutuse valikud 50/100 vastavalt Eesti maksuseadusele;
- **Kehtiv alates:** ajaperioodi algus, millest alates arvutatakse autole erisoodustusmaks;
- **Auto reg.number:** auto registreerimisnumber;
- **Omanik:** valikud „Tööandja“ ja „Isiklik“;
- **Kehtiv kuni:** ajaperioodi lõpp, millest edasi lõpetatakse auto erisoodustusmaksude arvutamine;
- **Viimane kanne :** näitab viimast erisoodustusmaksu arvutamise kuupäeva ja kande numbrit (avaneb kande lingina).



Finantsandmed - Arvestuse algus ei saa olla hilisem kuupäev kui auto erisoodustusmaksude alguskuupäev.

2. Uue põhivara kaardi loomine

Uut põhivara kaarti saab luua alljärgnevalt.

- Ostuarve dokumendi pealt
- Vara registrist
- Massimpordi mooduli kaudu
- Kulutuse dokumendi pealt

2.1 Ostuarve dokumendi pealt põhivara kaardi loomine

Ostuarve sisestada, konto väljale valida varakonto, millele peab minema põhivara soetusmaksumus.

NR	Konto	Objekt	Projekt	Kasutaja	Sisu	Summa	KMK	KM	Algus	Löpp	Kulutus	Inventar	Inventar
1	125361	ADMIN			Lenovo Laptop x50	2300.00	4	460.00				UUS INVENTAR	INVENTARI LISA
2													

Peale ostuarve kinnitamist tekib ridade üleval oleva kolmanda täpikese alla nupp UUS VARA. Vajutamisel tuleb ekraanile uus põhivara kaart juba eeltäidetud infoga, mida on võimalik pärida ostuarvelt ning mis jääb otseselt selle ostuarvega seotuks.

Järgmisena tuleb täita info põhivara kohta:

- **Kood :** unikaalne tunnus, mida saab kas käsitsi sisestada või valida topeltkliki /parempoolse

hiireklikiga pakutud valikute seast

- **Klass:** vara klassi kood - asetab vara klassiga seotud finantskontod, amortisatsiooni % ning tüübi, grupeerib põhivara aruannetes. Topeltkliki/parempoolse hiireklahviga valitav
- **Tüüp:** asetub vara klassilt, kui ei asetu - täida ära varaa klassid.
- **Arvestuse algus:** mis kuupäevast hakatakse amorti arvestama. See on tavaliselt põhivara ostu kuupäev. Arvestuse algus tohib olla ostetud kuupäevaga võrreldes minevikus sama kuu piires. Tulevikku tohib kasutada.
- **Soetushind:** soetushind, millega võetakse vara arvele. Kui soetushind koosneb lisaks sellele ostuarvele veel teistest ostuarvetest võib liita kõik summad kokku või lisada teised ostuarvete summad **Lisasummad** sakile.
- **Amort:** asetub vara klassilt, saab muuta vastavalt põhivarale.
- **Kulum:** uute põhivarade puhul ei pea täitma. Siia automaatselt tuleb amortiseeritud summa peale amordikande tegemist.
- **Hetkehind:** täitub automaatselt (soetusmaksumus - kulum)
- **Min. väärtus:** põhivara lõppmaksumus milleni põhivara amortiseeritakse

Kontod: asetuvad vara klassilt.



Kui kasvõi üks konto on mõnel vara kaardil (materiaalne PV või immateriaalne PV) määramata, siis programm ei lase koostada ühtegi amortisatsiooni kannet. Kehtib ka tuleviku vara kaartide kohta.

Hoolduse, asukoha ja kindlustusandmed on informatiivse iseloomuga, kasutatavad vastavalt vajadusele.

2.2. Põhivara kaardi loomine registrist

Raamat > Vara > Lisa uus. Põhivara kaardi saab luua Vara registrist või Vara kaardi pealt. Põhivara kaart näeb samamoodi välja, ainuke erinevus on selles, et ei ole eeltäidetuid andmeid.

2.3. Massimpordi mooduli kaudu põhivara kaartide loomine

Suurte andmemahutude puhul on mugav kasutada massimpordi moodulit. See moodul ei sisaldu meie standardfunktsionaalsuses, kuid seda saab alati aktiveerida või tellida massimpordi teenust Directo kasutajatoe kaudu (info@directo.ee). See annab võimaluse importida Directosse eelvormistatud Exceli tabel koos põhivara kaartide infoga ja selle tulemusena luuakse Directosse vastav arv põhivara kaarte. Sama mooduli kaudu on võimalik ka andmete massiline uuendamine.

Massimportimisel on oluline teada, et ettevalmistatud andmetabelis peab vara tüüp olema esitatud numbrina:

0 - väikevahend 1 - materiaalne pv 2 - immateriaalne pv 3 - mahakantud pv

2.4. Eelneva kulumiga põhivara kaardi sisestamine



Kasutada ainult algsaldode sisestamisel.

2.4.1. Märgi Vara kuupäev algsaldode jaoks

Kui põhivarakaardi sisestamisel on juba **eelnev kulumi summa** teada, siis enne seda sisestamist tuleb süsteemi seadistustesse lisada kulumi kuupäev. Vastav seadistus on leitav Seadistused > Süsteemi seadistused > Vara kuupäev algsaldode jaoks. Näiteks, vara kuupäev algsaldode jaoks on 31.12.2021. Sellisel juhul tuleb antud kuupäev märkida süsteemi seadistuste alla FINANTSISI SEADISTUSED

Inventari kuupäev algsaldode jaoks ?

2.4.2. Täida vara kaardi väljad

Järgmisena tuleb täita vara kaartidel ostuaeg, arvestuse algusaeg, soetushind ja kulum.



Salvestage kaart ning peale seda lisage kulumi summa, muidu kustub kaardi esmaskordsel salvestamisel kulum ära.

Finantsandmed							
Arvestuse algus	01.07.2021	Soetushind	1000.00	Lisasumma	0.00	Amort	25 %
Arvestuse lõpp	20.09.2025	Hetkehind	875.00	Min.väärtus	0.00	Arvestamata	104.00
						Kulum	125.00
						Kuu kulum	20.83

2.4.3. Kustuta Vara kuupäev algsaldode jaoks

Kui põhivara kaardid on täidetud, tuleb tagasi minna süsteemi seadistustesse ning kustutada eelnevalt märgitud kuupäev.

2.4.4. Tee hooldus

Kõige viimase sammuna tuleks teha ka hooldus. Selleks tuleb avada Raamatu tulbast Hoolduse aruanne ning valida sealt Robotid mummuke:

<input type="radio"/> Kontroll <input type="radio"/> Hooldus <input type="radio"/> Import/Export <input type="radio"/> Kasutaja failid <input checked="" type="radio"/> Robotid			
Kirjeldus	Ühekordne Käivitus	Käivitati	Käivitaja Automaatkäivitus aeg
Tee hankijale ettemaksudest EURi omad	<input type="checkbox"/>	0	<input type="text"/> Käivita
Tee klientide ettemaksudest EURi omad	<input type="checkbox"/>	0	<input type="text"/> Käivita
Korrasta inventari ajalugu	<input type="checkbox"/>	0	<input type="text"/> Käivita

Kui kuupäev on sisestamata, siis salvestatakse kulum hetkekuupäevaga ning varasematesse perioodidesse amordikandeid enam teha ei saa.



Kui süsteemiseadistus Vara kuupäev algsaldode jaoks on täidetud:

- kulumi lahter varakaardil on muudetav
- ei saa arvutada amortisatsiooni
- ära muuda vara lehitsejat

3. Vara kaardi kinnitamine

Soovi korral on võimalik Directo seadistada selliselt, et põhivara ja immateriaalse vara tüüpi vara kaardi peab kinnitama. Selle võimaluse eesmärk on pakkuda paindlikuma protsessi seadistamise võimalust olukordades, kus näiteks vara ostmise ja arvelevõtmise toimingute vahel on ajaline viide ning soovitakse olla tehingute toimumise ajas täpne. Või siis peab enne vara arvele võtmist selle keegi valideerima jne.

Kinnitamise võimalusega (kohustusega) kaasneb ka see, et kinnitamata kaartidele ei arvestata kulumit.

Vara kinnitamine tekitab ka vastava finantskande.

3.1. Seadistamine

Seadistused > Süsteemi seadistused >Vara seadistused on järgmised vara kinnitamist mõjutavad seadistused:

- **Vara peab olema kinnitatud** - valikud **Ei, Jah**:
 - **Ei** - vara kaarti ei pea ega saa kinnitada;
 - **Jah** - vara kaardi (materiaalne pv, immateriaalne pv) peab kinnitama, et sellele saaks kulumit arvestada.
- **Vara arvelevõtmise konto** - konto, mida kasutatakse vara arvelevõtmise kande krediidipoleel. Kontoplaani on vaja lisada nõ. vara arvelevõtmise vahekonto. Vt. 3.2. Kasutamine.

Kui vara kinnitamise nõue on sisse lülitatud, tekib uue vara päisesse nupp **Kinnita**:



Kui vara kinnitamise funktsioon kavatsetakse kasutusele võtta ja vara moodulit on juba kasutatud ning varadele kulumit arvestatud, tuleks esmalt pöörduda Directo klienditoe poole. Klienditugi aitab senised kasutusel olnud varad märkida kinnitatuks. Vanade kaartide iseseisev kinnitamine tekitab ka neile arvelevõtmise finantskanded, mis rikuks või risustaks senist raamatupidamist.

3.2 Kasutamine

3.2.1. Põhivara ostetakse ostuarvega

Ostuarve sisestamine on sarnane tavaolukorraga, kuid ostuarve reale märgitakse vara arvelevõtmise vahekonto (vt. 1.4.1. Seadistamine). Ostuarve kinnitamisel tekib kanne, kus põhivara maksumus konteeritakse: **deebet- vara arvelevõtmise vahekontole**. Teisisõnu, vara maksumus ei lähe kohe põhivara kontole, vaid jääb ootele vahekontole. See tehing toimub ostuarve operatsiooni kuupäevaga.

Vara kaardi saab luua vastava nupuga ostuarve realt või käsitsi. Kui varakaart on olulise infoga täidetud (vt. uue vara loomine), siis saab kaardi kinnitada vajutades vara päises **Kinnita** ja seejärel **Salvesta**. Vaheaknas võidakse küsida numbriseeriat, millesse finantskanne luua. Tekib kanne, mis võtab põhivara arvele soetusmaksumusega ja krediteerib vahekonto. Kanne luuakse varakaardi arvestuse alguse kuupäevaga. Vt.kanne.

3.2.2. Põhivara omandatakse muu tehinguga

Põhivara võib ettevõttesse tekkida ka muul moel kui ostuarve alusel. Näiteks aruandva isiku esitatud **kuluaruande** alusel. Siis käib vara arvele võtmine sarnaselt ostuarvega ja kulutuse vastavale reale märgitakse vara arvelevõtmise konto.

Kui laos olev vara muudetakse varaks, on ka käitumine sarnane. Vara kantakse laost **Mahakandmise** dokumendiga maha ja dokumendi kontoks valitakse vara arvelevõtmise konto. Vara loomise saab samuti algatada mahakandmise realt.

Vara arvelevõtmise **finantskanne** moodustub kinnitamisel järgmisel:

Päis				
Number	Tüüp	Aeg	Seletus	
	'INV'	Varakaardi Arvestuse algus	'Vara '+[vara.kood]+'':[vara.nimetus]+' arvelevõtmine'+ ' '+[vara.aeg]	
Read				
Pool	Konto	Objektid	Projekt	Summa
Deebet	Varakaardi Vara konto	Varakaardi objektid	Varakaardi projekt	Varakaardi soetushind
Kreedit	Süsteemi seadistustest 'Vara arvelevõtmise konto'	Varakaardi objektid	Varakaardi projekt	Varakaardi soetushind

IRINA:YLD Finants - kanne INV:7 - intclient

Sule Uus Koopia Salvesta **Kustuta** Meil Trüki Olek: Muudetud Tüüp INV

Periodiseeri PÕÖRDKANNE Ava algdokument Muutused

Number 7 Aeg 1.02.2015 Viide Käive 200 200

Seletus Inventari INV03:Jäätise masin arvelevõtmine 01.02.2015 Vahe 0

Viimati muutis: 11.01.2019 14:16:25 Massasetaja Aseta retsept Jaga ressursidelt

NR	Konto	Objektid	Projekt	Sisu	Deebet	Kreedit	KM kood	Aeg
1	10921	IRINA		Masinad ja seadmed (soetusmaksumuses)	200.00			
2	10999	IRINA		Inventari arvelevõtmise vahekonto		200.00		
3								
4								

Vara sakile **Muudatused** tekib vastav kande kirje (Arvelevõtmine):

IRINA:YLD Põhivara - INV03 - intclient

SULE UUS KOOPIA JÄTA Salvesta MAHA Meil PRINT F << >> Olek Kinnitatud

Andmed Muudatused Ajalugu Lisasummad Kasutus Kasulajad

Ainult kanded

Tegevuse aeg	Kande aeg	Tegevus	Kes	Mida	Enne	Nüüd	Kulu/Kanne
11.01.2019 14:16:25	1.02.2015	Arvelevõtmine	SUPER				7
18.10.2018 15:27:13		Muudatus	SUPER	Müügi kasum	50912	40441	
5.02.2015 11:05:41	28.02.2015	Amort		Igakuine amortisatsioon	200.00	196.67	3.33 6
5.02.2015 11:26:29		Muudatus	SUPER	Arvestuse lõpp	31.03.2015		
5.02.2015 11:26:29		Muudatus	SUPER	Cu (directo)		SUPER	
5.02.2015 11:04:49		Muudatus	SUPER	Amordi protsent	0	20	
5.02.2015 11:04:49		Muudatus	SUPER	Soetushind	0	200	
5.02.2015 11:04:41		Muudatus	SUPER	Nimi		Jäätise masin	
5.02.2015 11:04:19		Muudatus	SUPER	Art_Jang			



Varakaarti saab ka kinnitusest avada seni kuni sellele pole arvestatud kulumit või tehtud muud tehingut, mis tekitab finantskande. Avamiseks tuleb kasutada **Hoolduse** all leiduvat **Dokumentide avamise** funktsiooni.

4. Amortisatsiooni arvestamine

Kasutusel on järgmised amortisatsiooni arvestamise meetodid

- Lineaarne meetod
- Alaneva jäägi meetod
- Tootmisühiku meetod

4.1 Amortisatsiooni kande loomine

Kulumi kandeid saab luua pärast põhivara kaartide sisestamist. Kanneid saab luua

- Vara kaardilt ühe põhivara kaupa vajutades nuppu AMORT:
- Põhivara registrist Raamat > Vara, vajutades nuppu Loo amortisatsioonikanne:

Tekkinud aknas saab valida:

The screenshot shows a web browser window with the title 'Inventari hooldus ,3 - Google Chrome'. The address bar shows 'login.directo.ee/ocra_directo /yld_inventa...'. The main content area has a form titled 'Sisesta kande tegemise aeg ja seeria.' with the following fields: 'Seeria' (text input with 'FIN'), 'Inventar' (text input), 'Klass' (text input), 'Objekt' (text input), 'Projekt' (text input), 'Kuu' (dropdown menu with 'September'), and 'Aasta' (text input with '2021'). At the bottom right of the form are 'OK' and 'Jäta' buttons.

- **Seeria**- finantskande seeria, millesse peab kanne moodustama (tavaliselt tekib automaatselt);
- **Vara**- vara kood, millele soovitakse amortisatsiooni arvestada. Täidetakse juhul, kui soovitakse arvestus teha ainult ühele varale. Kui soovitakse kõikidele varadele korraga arvestus teha, siis tuleb see väli tühjaks jätta;
- **Klass** - amortisatsiooni saab arvutada klassi kaupa;
- **Objekt** - amortisatsiooni saab arvutada objekti või objekti kombinatsioonide klassi kaupa;
- **Projekt** - amortisatsiooni saab arvutada projekti kaupa;
- **Kuu** - millise kuu kohta arvestus ja kanne luuakse.



Jättes vara, klassi, objekti, projekti lahtri tühjaks - arvestatakse amortisatsiooni kõikidele põhivaradele. Peale OK nuppu vajutamist tuleb ekraanile tekitatud finantskanne:

Number	100133	Aeg	31.12.2021	Viide		Käive	138.9	138.9		
Seletus	Inventari amort 01.12.2021:31.12.2021		Vahe	0	Põhjus					
Viimati muutis: 22.09.2021 18:02:25 Massasetaja Aseta retsept <input type="checkbox"/> Jaga ressursidelt										
NR Konto	Objektid	Projekt	Sisu	Deebet	Kreedit	KM kood	Aeg	Klient	Hankija	Ressurss
1	125369	ADMIN	222228: Arvutite ja arvutisüsteemide kulum 01.12.2		138.90				1007	
2	551136	ADMIN	222228: Arvutite ja arvutisüsteemide amortisatsioon	138.90					1007	

Finantskanne on ühine kõikidele põhivaradele, mis on ühe amortisatsiooniarvestuse vahelehe peal. Amordikandeid ei pea tegema iga põhivara jaoks eraldi.

Vara kaardil muutub kulum summa ja hetkehind ning viimase amordikande mäрге tekib vara kaardile (kande number on lingina näidatud, selle peale klikates avaneb vastav amordikanne):

Finantsandmed									
Arvestuse algus	01.06.2021	Soetushind	5000,00	Lisasumma	0,00	Amort	33.3333 %	Kulum	972,26
Arvestuse lõpp		Hetkehind	4027,74	Min.väärtus	0,00	Arvestamata	0,00	Kuu kulum	138,89
Eeldatav amordi lõpp	31.05.2024	Soetushind lisasummadega	5000					Viimane amordi kanne	31.12.2021 100133

Juhul kui näiteks jaanuari amort on arvestamata ja kande tegemisel valitakse kuuks veebruar, siis amordikanne tekib veebruari lõpu kuupäevaga ja amordisummad tulevad kahe kuu kohta. Kande seletuses on ka näha, et kanne on tehtud kahe kuu kohta:

Number	100171	Aeg	28.02.2022	Viide		Käive	277.8	277.8		
Seletus	Inventari amort 01.01.2022:28.02.2022		Vahe	0	Põhjus					
Viimati muutis: 03.10.2021 21:45:47 Massasetaja Aseta retsept <input type="checkbox"/> Jaga ressursidelt										
NR Konto	Objektid	Projekt	Sisu	Deebet	Kreedit	KM kood	Aeg	Klient	Hankija	Ressurss
1	125369	ADMIN	222228: Arvutite ja arvutisüsteemide kulum 01.01.2		277.80				1007	
2	551136	ADMIN	222228: Arvutite ja arvutisüsteemide amortisatsioon	277.80					1007	

Mitme kuu amordi korruga arvestamisel tekib kasumiaruandesse amordikulu ainult viimasesse kuusse ning vara mooduli aruandeid saab finantsaruannetega võrrelda ainult viimase kuu lõpu seisuga.

! Kui põhivara jääkväärtus on 0 ja põhivarale lisatakse lisasumma, siis selleks et amortisatsiooni hakkaks arvutama samast kuust tuleb arvestuse algus panna kuu 1 kuupäev. Kui soovitakse amortisatsiooni hakata arvutama järgmisest kuust siis panna kuu viimane kuupäev.

! Alates 01.03.2022 muudetud kande päise teksti - enne enne „Inventari amort 01.02.2022:28.02.2022“ muudetud tekst „Amort 01.02.2022:28.02.2022“

4.2 Amortisatsiooni kande kustutamine

Juhul kui tekitatud amordikanne ei ole sobilik (oli kogemata valitud vale periood, mõni põhivara oli unustatud arvestusele võtta jne), siis amordikannet on võimalik väga lihtsalt ära kustutada ja uuesti tekitada. Kustutamiseks vajutatakse kandel Kustuta nuppu. Programmi küsimusele vastame OK, kui oleme kindlad kande kustutamise vajaduses:

4.3. Amortisatsiooni periodiseerimine

Süsteemiseadistus → Põhivara amortisatsioon periodiseeritakse → jah/ei võimaldab arvutada korraga amortisatsiooni mitme kuu kohta korraga ning periodiseerib finantskanne kuude vahel laiali.

Kui põhivara amortisatsioonikanne koostatakse ühe kuu kohta, on amortisatsiooniarvestuse kanne mõlema süsteemiseadistusega ühesugune.

4.3.1. Periodiseeritud amortisatsioon

Süsteemiseadistus → Põhivara amortisatsioon periodiseeritakse → jah
Põhivara amortisatsiooni arvutamisel mitme kuu kaupa:

- Kasumiaruandes on ka korraga pikema perioodi amortisatsiooni korraga arvutamisel iga kuu kulu õiges perioodis.
- **Vara kulumi** aruandes näitab kuu aruanne amortisatsioonikulu ühe kuu kohta.
- **Vara kulumi aruanne** on võrreldav **Bilansi** ja **Kasumiaruandega**.

Näide

- Amortisatsiooni arvutamise periood 01.04 - 31.05.22

Finants - kanne INV: 100262 Salvestatud							
Tüüp	Number	Aeg	Seletus				
INV	100262	31.05.2022	Periodiseeritud Inventari amort 01.04.2022:31.05.2022				
<div style="display: flex; justify-content: space-between; margin-top: 5px;"> valitud Kustuta valitud Massasetaja Aseta retsept Jaga ressursidelt </div>							
Konto	Objektid	Projekt	Sisu	Deebet	Kreedit	KM kood	Aeg
> Otsi	> Otsi	> Otsi	> Otsi	> Otsi	> Otsi	> Otsi	> Otsi
1 125319			Periodiseeritud J1904: Transpordivahendite akumuleeritu...		67.00		30.04.2022
3 551131			Periodiseeritud J1904: Transpordivahendite amortisatsio...	67.00			30.04.2022
2 125319			Periodiseeritud J1904: Transpordivahendite akumuleeritu...		67.00		
4 551131			Periodiseeritud J1904: Transpordivahendite amortisatsio...	67.00			

4.3.2. Periodiseerimata amortisatsioon

Süsteemiseadistus → Põhivara amortisatsioon periodiseeritakse → Ei

Seadistus on vajalik kui eelmised kuud on juba lukus ja amortisatsioon on jäänud arvutamata - siis peaks kogu amortisatsioonikulu kajastama perioodis mis on avatud.

- Kui amortisatsiooni arvutatakse korraga pikema perioodi kohta, siis luuakse finantskanne viimase kuu lõpukuupäevaga kokku kogu perioodi kohta.
- **Kasumiaruandes** on amortisatsioonikanne kõik viimases kuus.
- **Vara kulumi aruandes** näitab kuu amortisatsioonikulu ühe kuu kohta.
- **Vara kulumi aruanne** ei ole vahepealsetel kuudel võrreldav **Bilansi** ja **Kasumiaruandega**.

Bilansisaldod on õiged viimase kuu lõpus.

Näide

- Amortisatsiooni arvutamise periood 01.06 - 31.06.22

Finants - kanne INV: 100263 Salvestatud

Tüüp: INV Number: 100263 Aeg: 31.07.2022 Seletus: Inventari amort 01.06.2022:31.07.2022

eri valitud Kustuta valitud Massasetaja Aseta retsept Jaga ressursidelt

Nr	Konto	Objektid	Projekt	Sisu	Deebet	Kreedid	KM koo	Aeg
1	125319			J1904: Transpordivahendite akumuleeritud kulum 01.06.2...		134.00		
2	551131			J1904: Transpordivahendite amortisatsiooni kulu 01.06.2...	134.00			

4.4. Amortisatsiooni saab arvutada kas miinumumväärtuseni või arvestuse lõpuni

Süsteemiseadistus „Põhivara amortiseeritakse kuni : „Miinumumväärtuseni“/
„Arvestuse lõpuni“

Põhivara amortiseeritakse kuni miinumumväärtuseni arvestuse lõpuni

- **Miinumumväärtuseni** - amortisatsiooni arvestamine lõpetatakse siis kui põhivara jääkväärtus on võrde miinumumväärtuse summaga.
- **Arvestuse lõpuni** - ei arvesta miinumumväärtuse summat vaid amortiseerib põhivara sellest edasi kuni jääkväärtus on 0 juhul kui põhivara kaardil ei ole märgitud väljal Arvestuse lõpp kuupäeva. Kui on märgitud arvestuse lõpu kuupäev siis ei arvutata amortisatsiooni järgmistesse kuudesse.

5. Põhivara ümberhindamine (lisasummade kasutamine)

Lisasummasid kasutatakse juhul, kui põhivara tuleb ümberhinnata (näiteks osteti lisa juurde või on tegemist olulise hooldustööga, mis peab suurendama põhivara hetkehinda ja peab ka amortiseerima). Põhivara kaardi loomisega sarnaselt on lisasummat võimalik lisada kas seotud ostuarve kaudu (punkt 3.1) või otse põhivara kaardile (punkt 3.2).

5.1 Lisasumma lisamine ostuarve kaudu

Ostuarve peab olema kinnitatud, et seda saaks siduda põhivara kaardiga. Peale kinnitamist valitakse ridade üleval oleva kolmanda mummukese all Vara lahtrisse topeltklikiga seotud põhivara kood:

NR	Konto	Objekt	Projekt	Kasutaja	Sisu	Summa	KMK	KM	Algus	L rrs	Inventar
1	10921				Jäätisemasina hooldus	100.00		1	20.00		UUS INVENTAR
2											INV02 INVENTARI LISA

Peale Vara lisa nupu vajutamist tuleb ette valitud põhivara kaart, kuhu on juba sisestatud selle ostuarvega seotud info:

Andmed
 Muudatused
 Ajalugu
 Lisasummad
 Kasutus

Kokku summa 100.00

NR	Aeg	Lisasumma	Objekt	Kasutaja	Kommentaar	Hankija	Nimi	Ostuarve	Ostetud
1	1.06.2013	100.00		SUPER	Jäätisemasina r	1	Aus Hankija OÜ	8	24.05.2013 11:3
2									
3									
4									
5									
6									

Põhivara üldandmete alla tuleb samuti vastav märke (lisasumma lahtrisse on ilmunud sisestatud summa, põhivara hetkehind on lisasumma võrra suuremaks muutunud):

Andmed
 Muudatused
 Ajalugu
 Lisasummad
 Kasutus

Vara kirjeldus

Kood INV02 Klass Nimi Jäätisemasin Tüüp Põhivara
 RIBAKOOD Master Kommentaar Masinad ja seadmed (soetusmaksumu

Finantsandmed

Arvestuse algus	20.05.2013	Soetushind	500.00	Lisasumma	100.00	Amort	30 %	Kulum	25.00
Arvestuse lõpp	30.06.2013	Hetkehind	575.00	Min.väärtus	0.00	Arvestamata	0.00		

KONTOD: Vara tüüp 10921 Kulum 10941 Amort 50811 Mahak. 50912

Ostuandmed

Hankija 1 Nimi Aus Hankija OÜ Ostuarve 7 Ostetud 20.05.2013 SN

Alates lisasumma tekkimise kuupäevast (siinse näite puhul - alates maikuust) hakatakse amortisatsiooni arvestama suurendatud summa pealt (juuni amort on suurem kui mai amort):

Andmed
 Muudatused
 Ajalugu
 Lisasummad
 Kasutus

Aeg	Tegevus	Kes	Mida	Enne	Nüüd	Kulu	Kanne
30.06.2013	Amort		Igakuine amortisatsioon	587.50	572.50	15.00	7
31.05.2013	Amort		Igakuine amortisatsioon	600.00	587.50	12.50	6
24.05.2013 12:47:09	Muudatus	SUPER	Cu	(directo)	SUPER		
24.05.2013 12:46:18	Muudatus	SUPER	Cu	(directo)	SUPER		
24.05.2013 12:16:35	Muudatus	SUPER	Cu	(directo)	SUPER		
21.05.2013 12:25:45	Muudatus	SUPER	Objekt		IRINA		

5.2 Lisasumma lisamine põhivara kaardi pealt

Põhivara pealt lisasummade lisamine on analoogne punktis 3.1 kirjeldatuga. Erinevus on selles, et minnakse otse põhivara kaardi Lisasummade sakile ja topeltklikiga valitakse seotud ostuarve (kui selline on olemas).

Kui põhivara ümberhindamisega ei ole ühtegi ostuarvet seotud, siis see lahter jäetakse tühjaks.

Andmed
 Muudatused
 Ajalugu
 Lisasummad
 Kasutus

Kokku summa 150.00

NR	Aeg	Lisasumma	Objekt	Kasutaja	Kommentaar	Hankija	Nimi	Ostuarve	Ostetud
1	24.05.2013	100.00		SUPER	Jäätisemasina	1	Aus Hankija OÜ	8	24.05.2013 11:5
2	25.05.2013	50							
3									
4									
5									
6									

5.3 Negatiivsed lisasummad

Põhivara kaardile sisestatavad lisasummad ei pea olema ainult positiivsed. Negatiivsete summade puhul sisestatakse summa miinusmärgiga (näiteks -100). See vähendab hetkehinda. Ka igakuise amortisatsiooni summa väheneb, kuna seda hakatakse arvestama vähendatud summalt.

Andmed
 Muudatused
 Ajalugu
 Lisasummad
 Kasutus

Kokku summa -50.00

NR	Aeg	Lisasumma	Objekt	Kasutaja	Kommentaar	Hankija	Nimi	Ostuarve	Ostetud
1	24.05.2013	100.00		SUPER	Jäätisemasina	1	Aus Hankija OÜ	8	24.05.2013 11:5
2	25.05.2013	-150.00							
3									
4									
5									
6									
7									

Andmed
 Muudatused
 Ajalugu
 Lisasummad
 Kasutus

Vara kirjeldus

Kood INV02 Klass Nimi Jäätisemasin Tüüp Põhivara

RIBAKOOD Master Kommentaar Masinad ja seadmed (soetusmaksumu


Finantsandmed

Arvestuse algus	20.05.2013	Soetushind	500.00	Lisasumma	-50.00	Amort	30	%	Kulum	25.00
Arvestuse lõpp	30.06.2013	Hetkehind	425.00	Min.väärtus	0.00	Arvestamata			0.00	

KONTOD: Vara tüüp 10921 Kulum 10941 Amort 50811 Mahak. 50912

Ostuandmed

Hankija 1 Nimi Aus Hankija OÜ Ostuarve 7 Ostetud 20.05.2013 SN

 Varasemalt tehtud amordikandeid lisasummade sisestamine ei muuda, lisasummad hakkavad kehtima alates Teie märgitud kuupäevast (lahter Aeg) ja mõjutavad ainult uusi kandeid. Juhul kui

lisasummat on vaja minevikku sisestada, kuid amort on juba arvestatud, tuleb need amordikanded enne koos ajalooa kustutada ja siis uuesti teha.

6. Põhivara mahakandmine, müük ja lattu võtmine

Põhivara mahakandmisel on võimalikud variandid

- Põhivara kantakse maha
- Põhivara müüakse ja seetõttu kantakse maha
- Põhivara võetakse lattu arvele ja sellepärast kantakse maha

6.1. Põhivara mahakandmine

SÜLE UUS KOOPIA JÄTA Salvesta MAHA AMORT PRINT << >> Olek Salvestatud

Sündmus

Andmed Muudatused Ajalugu Lisasummad Tootmisühiku meetod Kasutajad

Vara kirjeldus

Kood 1007 Nimi Apple Ipad s16 Klass 125361 Klassi nimi Arvutid ja arvutisüsteemid Liising Rendiinventar Oiglasest väärtuses

Master Kommentaar Tüüp Materiaalne PV Arvestusmeetod Lineaarne Auto

RIBAKOOD

Finantsandmed

Arvestuse algus	30.04.2021	Soetushind	2300.00	Lisasumma	0.00	Amort	33.3333 %	Kulum	191.67
Arvestuse lõpp		Hetkehind	2108.33	Min.väärtus	0.00	Arvestamata	0.00	Kuu kulum	63.89
Eeldatav amordi lõpp	29.04.2024	Soetushind lisasummadega	2300.00					Viimane amordi kanne	30.06.2021 100012
KONTOD: Vara tüüp	125361	Kulum	125369	Amort	551136	Mahak.	551190		
Müügi kasum	421101	Müügi kahjum	562111						

Põhivara maha kandmiseks vajuta vastava põhivara kaardil MAHA nuppu:

Sisesta kande tegemise aeg ja seeria.

Seeria	FIN
Inventar	1007
Klass	125361
Objekt	ADMIN
Põhjus	Kadunud
Selgitus	Inventuuri käigus ei leitud.
Projekt	
Aeg	31.07.2021

Avanenud vaheaknas saab määrata mahakandmise kande parameetrid:

- **Seeria** - dokumendi seeria, millesse mahakandmise kanne luuakse. See väli on tavaliselt vaikimisi seeriaga täidetud
- **Vara** - mahakantava vara kood
- **Klass** - Põhivara kaardil olev vara klass
- **Objekt** - objekt, mis lisatakse kande kulu või tulu poolele
- **Põhjus** - eelseadistatud valik
- **Selgitus** - vaba tekst, mis asetub mahakandmise kande ja põhivara kaardile
- **Projekt** - projekt, mis lisatakse kande kulu või tulu poolele

- **Aeg** - mahakandmise kande aeg



Mahakandmise aeg ei saa olla varasem, kui viimane finantskanne, mis vastava vara kohta on loodud (kulumi- või arvele võtmise kanne);

Põhjuste nimekirja saab eelseadistada süsteemiseadistuses:

ÜLDISED SEADISTUSED

Inventari mahakandmise põhjuskoodid ?

OK nuppu vajutamisega tekitakse mahakandmise kanne:

Number 100174 Aeg 31.07.2021 Viide Käive 2300 2300
 Seletus Inventari 1007:Apple Ipad s16 mahakandmine 31.07.2021/ Inventuuri käigus ei Vahe 0 Põhjus Katki

Viimati muutis: 13.10.2021 20:35:34 Massasetaja Aseta retsept Jaga ressurssidelt

NR	Konto	Objektid	Projekt	Sisu	Deebet	Kreedit	KM kood	Aeg	Klient	Hankija	Ressurs
1	125361	ADMIN		Arvutid ja arvutisüsteemid		2300.00					
2	125369	ADMIN		Arvutite ja arvutisüsteemide kulum	191.67						
3	551190	ADMIN		Kulu materiaalse põhivara mahakandmisest	2108.33						

Põhivara kaardile tekib mahakandmise blokk

Mahakandmine

Tüüp MATERIAALNE PV Arvestusmeetod Lineaame

Kuupäev mahakandmisel 31.07.2021 Soetusmaksumus lisasummadega 2300 Kulum mahakandmisel 191,67 Jääkmaksumus mahakandmisel 2108,33

Mahakandmise põhjus Katki Selgitus Inventuuri käigus ei leitud.

Mahakandmine 100174

- **Tüüp:** enne mahakandmist põhivara tüüp
- **Arvestusmeetod:** amortisatsiooni arvestusmeetod mis oli kasutusel
- **Kuupäev mahakandmisel:** mahakandmise kuupäev
- **Soetusmaksumus lisasummadega:** mahakandmise hetkel põhivara kogu soetusmaksumus
- **Kulum mahakandmisel:** mahakandmise hetkel akumulieritud kulum
- **Jääkmaksumus mahakandmisel:** mahakandmise hetke maksumus
- **Mahakandmise põhjus:** mahakandmise loomisel märgitud põhjus
- **Selgitus:** mahakandmise loomisel märgitud selgitus, saab muuta ka hiljem
- **Mahakandmine:** avab mahakandmise finantskande

6.2. Põhivara müük

Põhivara müügi korral koostatakse põhivara mahakandmine ning luuakse müügiarve.

Vara kaardil vajuta **MAHA**

SULE UUS KOOPIA JÄTA Salvesta **MAHA** AMORT PRINT << >> Olek Salvestatud

Sündmus

Tekib mahakandmise vaheaken - täida mahakandmise väljad ning müügiarve koostamise väljad:

Sisesta kande tegemise aeg ja seeria.

Seeria FIN
 Inventar 1099
 Klass 125361
 Objekt ADMIN
 Põhjus Müüdüd ▾
 Selgitus Müüsimise kokkuleppehinnaga maha
 Projekt
 Aeg 01.12.2021



Tee müügiarve:

Seeria DOK
 Aeg 01.12.2021
 Summa 3000 Jääk 1691,69
 Klient 59 Kasum/kahjum 1308,31
 Artikkel PV_MYYK
 Konto
 421101 Kasum materiaalse põhivara müügist
 562111 Kahjum materiaalse põhivara müügist

- **Tee müügiarve** - aktiveeri, et luua automaatselt müügiarve
- **Seeria** - vali müügiarve seeria
- **Aeg** - vali müügiarve aeg
- **Summa** - põhivara müügisumma
- **Jääk** - põhivara jääkmaksumus müügi hetkel
- **Klient** - kliendikood, kellele müüakse põhivara
- **Kasum/kahjum** - kasum, kahjum müügihetkel
- **Konto** - näitab vastavalt kas saadakse kasumit või kahjumit põhivara müügil

Mahakandmise finantskanne

Number 100171 Aeg 01.12.2021 Viide Käive 2100 2100
 Seletus Inventari 1099:Apple Ipad s15 mahakandmine 01.12.2021/ Müüsimise kokkulepe Vahe 0 Põhjus Müüdüd ▾
 Viimati muutis: 02.10.2021 14:35:48 Massasetaja Aseta retsept Jaga ressursidelt

NR	Konto	Objektid	Projekt	Sisu	Deebet	Kreedid	KM kood	Aeg	Klient	Hankija	Ressurss
1	125361	ADMIN		Arvutid ja arvutisüsteemid		2100.00					
2	125369	ADMIN		Arvutite ja arvutisüsteemide kulum	408.31						
3	421101	ADMIN		Kasum materiaalse põhivara müügist	1691.69				59		
4											

Automaatselt luuakse müügiarve

Arve: 100093 v2 - Google Chrome
 login.directo.ee/ocra_directo /mr_arve.asp?number=100093&hoiatus=&retevent=0&clr1=1&cscroll=0&retolek=Muuatud

Sule Uus Koopia Jäta Kinnita Salvesta Trüki Eelvaade **Kustuta** Olek: Vaata

Sündmus KAARDIMAKSE Massasetaja Lisa laoseis **Müügiarvele tekib mahakantava ja edasimüüdava põhivara kood**

Arve 100093
 Klient 59 Osühing Directo Inventar 1099 Eelarve
 Tellija Uuring

Kuupäev 01.12.2021 Nende esindaja Ladu
 T-ting 14 Meie esindaja Objekt ADMIN
 Tähtaeg 15.12.2021 Müügiagent JANE Projekt
 Kande kp 01.12.2021 Vastutaja Tell. nr.
 Kliendi tk Pakkumine Kred. arve
 Saadatud 01.12.2021 Tüüp (vali tüüp) Status (vali staatus)
 Komm. Vastavalt lepingule

Laekumised: -
 Viimati muutis: JANE 02.10.2021 14:38:08 % Allahindlus Värsienda ridu

Valuuta EUR Kokku kaal 0 KM 600.00 Kokku 3000.00 Ettemaks 0.00 Ettemaksu arve kasutatud summa: 0
 Kurss 1 Kogus 1 Baas 3000.00 Tasuda 3600.00 Saldo 3600.00

NR	RV	Artikkel	Objekt	Kogus	Ühik	Sisu	Ühikuhind	% Netohind	Summa
1	1	PV_MYYK		1		Apple Ipad s15	3000	3000.00	3000

Müügiarve kinnitamisel tekib kanne

müügiarve kandele lisandub inventari kood

Number 100093 Aeg 01.12.2021 Viide Käive 3600 3600
 Seletus 59:Osühing Directo Inventar: 1099 Vahe 0

Looja JANE Viimati muutis: 02.10.2021 14:41:23 Massasetaja Aseta retsept Jaga ressurssidelt

NR	Konto	Objektid	Projekt	Sisu	Deebet	Kreedit	KM kood	Aeg	Klient	Hankija	Ressurss
1	113101	ADMIN		Nõuded ostjate vastu	3600.00				59		
2	212371	ADMIN		Käibemaks müügiarvetelt 20%		600.00	1		59		
3	421101	ADMIN		Apple Ipad s15		3000.00	1		59		

Kõik põhivara müügiga seotud kanded paraamatus :

Aeg algus 01.12.2021 lõpp 01.12.2021 Konto algus 1000 lõpp 421101 Projekt (lisaväli) (lisaväli) (lisaväli)

Korr. konto näita korr. kontosid Objekt Tüüp Keel Klient Hankija Ühik/täpsus 0,01

Muutus on suurem kui Selgitus 1099 Viide Sügavus (kõik) Hankija Ühik/täpsus 0,01

Sort1 Aeg Sort2 sorteerimata Kanne Tasemeta Valuuta VaheSumma ainult saldogaga

KM kood (kõik) kande seletus ainult summa vaheld. kontod muutusega kontod saldeerimata tasemed lisainfo **Trüki ARUANNE**

Selgituse lahtrisse kirjuta inventari kood

113101 Nõuded ostjate vastu		Algsaldo 67 811,50							
Number	Objekt	Aeg	Seletus	KMK	Deebet	Kreedit	Muutus	Saldo	
ARVE.100093	ADMIN	01.12.2021	59:Osahüing Directo; Inventar: 1099		3 600,00	0,00	3 600,00	71 411,50	
Lõppsaldo		71 411,50		3 600,00		0,00		3 600,00 71 411,50	
125361 Arvutid ja arvutisüsteemid		Algsaldo 22 221,00							
Number	Objekt	Aeg	Seletus	KMK	Deebet	Kreedit	Muutus	Saldo	
INV.100171	ADMIN	01.12.2021	Inventari 1099:Apple Ipad s15 mahakandmine 01.12.2021/ Müüsimise kokkuleppehinnaga maha		0,00	2 100,00	-2 100,00	20 121,00	
Lõppsaldo		20 121,00		0,00		2 100,00		-2 100,00 20 121,00	
125369 Arvutite ja arvutisüsteemide kulum		Algsaldo 2 117,73							
Number	Objekt	Aeg	Seletus	KMK	Deebet	Kreedit	Muutus	Saldo	
INV.100171	ADMIN	01.12.2021	Inventari 1099:Apple Ipad s15 mahakandmine 01.12.2021/ Müüsimise kokkuleppehinnaga maha		408,31	0,00	408,31	2 526,04	
Lõppsaldo		2 526,04		408,31		0,00		408,31 2 526,04	
212371 Käibemaks müügiarvetelt 20%		Algsaldo -11 178,12							
Number	Objekt	Aeg	Seletus	KMK	Deebet	Kreedit	Muutus	Saldo	
ARVE.100093	ADMIN	01.12.2021	59:Osahüing Directo; Inventar: 1099	1	0,00	600,00	-600,00	-11 778,12	
Lõppsaldo		-11 778,12		0,00		600,00		-600,00 -11 778,12	
421101 Kasum materiaalse põhivara müügist		Algsaldo -2 357,13							
Number	Objekt	Aeg	Seletus	KMK	Deebet	Kreedit	Muutus	Saldo	
INV.100171	ADMIN	01.12.2021	Inventari 1099:Apple Ipad s15 mahakandmine 01.12.2021/ Müüsimise kokkuleppehinnaga maha		1 691,69	0,00	1 691,69	-665,44	
ARVE.100093	ADMIN	01.12.2021	59:Osahüing Directo; Inventar: 1099	1	0,00	3 000,00	-1 308,31	-3 665,44	
Lõppsaldo		-3 665,44		1 691,69		3 000,00		-1 308,31 -3 665,44	

Põhivara müügi info salvetub kande seletusele. Pearaamatu aruandes näeb kasumi infot

421101 Kasum materiaalse põhivara müügist		Algsaldo -2 357,13							
Number	Objekt	Aeg	Seletus	KMK	Deebet	Kreedit	Muutus	Saldo	
INV.100171	ADMIN	01.12.2021	Inventari 1099 Apple Ipad s15 mahakandmine 01.12.2021/ Müüsimise kokkuleppehinnaga maha		1 691,69	0,00	1 691,69	-665,44	
ARVE.100093	ADMIN	01.12.2021	59:Osahüing Directo; Inventar: 1099	1	0,00	3 000,00	-1 308,31	-3 665,44	
Lõppsaldo		-3 665,44		1 691,69		3 000,00		-1 308,31 -3 665,44	

7. Põhivarakaardi kustutamine

Juhul kui põhivarakaart sai ekslikult loodud ja seda ei saa muuta (vale kood, põhivara sai topelt sisestatud jne) ning põhivaraga pole veel seotud ühtegi amordikannet, siis selle kustutamiseks on vaja läbida järgmised sammud.

Põhivara tüübiks valitakse „Väikevahend“. Vajutatakse Salvesta 2 korda.

SULE UUS KOOPIA JÄTA Salvesta MAHA Mail PRINT F Olek Salvestatud

Andmed Muudatused Ajalugu Lisasummad Kasutus

Vara kirjeldus

Kood INV03 Klass Nimi Jäätisemasin Tüüp Väikevahend

RIBAKOOD Master Kommentaar Masinad ja seadmed (soetusmaksumu:)

Peale salvestamist ilmub kaardile Suletuks panemise võimalus. Siia panna linnuke ja salvestada põhivarakaart.

SULE UUS KOOPIA JÄTA Salvesta Mail PRINT F Olek Salvestatud

Andmed Muudatused Ajalugu

Vara kirjeldus

Kood INV03 Klass Nimi Jäätisemasin Tüüp Väikevahend

RIBAKOOD Master Kommentaar Masinad ja seadmed (soetusmaksumu: Suletud

Peale salvestamist tekib põhivara kaardile nupp Kustuta, mille abil saab põhivara kaardi kustutada.

SULE UUS KOOPIA JÄTA Kustuta Mail PRINT F Olek Salvestatud

Andmed Muudatused Ajalugu

Vara kirjeldus

Kood INV03 Klass Nimi Jäätisemasin Tüüp Väikevahend

RIBAKOOD Master Kommentaar Masinad ja seadmed (soetusmaksumu: Suletud

8. Tootmisühiku meetod (endine Kasutusepõhine amortisatsiooni arvestus)

Juhul kui amortisatsiooni hakatakse arvestama mitte igakuiselt vaid tootmisühiku meetodit kasutades (end kasutusepõhiselt), siis põhivara üldandmete alla ei sisestata aasta amortisatsiooni määra, vaid määratakse kasutuslimiit sektsioonis „Tootmisühiku meetod“ (endine „Kasutus“).

Andmed Muudatused Ajalugu Lisasummad Kasutus

Vara kirjeldus

Kood INV03 Klass Nimi Auto Tüüp Põhivara

RIBAKOOD Master Kommentaar

Finantsandmed

Arvestuse algus	1.05.2013	Soetushind	13000.00	Lisasumma	0.00	Amort	0 %	Kulum	0.00
Arvestuse lõpp		Hetkehind	13000.00	Min.väärtus	0.00	Arvestamata	0.00		
KONTOD: Vara tüüp	10921	Kulum	10941	Amort	50811	Mahak.	50912		

Andmed
 Muudatused
 Ajalugu
 Lisasummad
 Kasutus

Kasutuslimiit Ühik	Kokku kasutatud	Jääk
200000.00 km	0.00	200000.00

Kasutatud:

NR	Kuu	Aasta	Kasutus
1	Jaauar	2013	
2		2013	
3		2013	
4		2013	
5		2013	

Tegemist võib olla auto ja kilomeetritega või põhivara amortiseerub töötatud tundide kaupa jne. Igakuiselt tuleb märkida kui palju põhivara on kasutusel olnud.

Andmed
 Muudatused
 Ajalugu
 Lisasummad
 Kasutus

Kasutuslimiit Ühik	Kokku kasutatud	Jääk
200000.00 km	680.00	199320.00

Kasutatud:

NR	Kuu	Aasta	Kasutus
1	Mai	2013	680.00
2	Juuni	2013	
3		2013	
4		2013	
5		2013	
6		2013	

Amordikande tegemisel võetakse arvesse kogu kasutuslimiit ja kui palju põhivara oli sellel kuul kasutusel. Sellest lähtuvalt arvutatakse amortisatsiooni protsent ja summa valemil:

$$(kuu\ kasutus / kasutuslimiit) * soetusmaksumus$$

$$(680 / 200\ 000) * 13\ 000 = 44.20$$

Andmed
 Muudatused
 Ajalugu
 Lisasummad
 Kasutus

Aeg	Tegevus	Kes	Mida	Enne	Nüüd	Kulu	Kanne
31.05.2013	Amort		Igakuine amortisatsioon	13000.00	12955.80	44.20	8
24.05.2013 12:53:13	Muudatus	SUPER	Kasutus_yhik		km		
24.05.2013 12:53:13	Muudatus	SUPER	Kasutus_limiit	0	200000		

9. Kasutajate haldus

Vara saab siduda kasutajatega eesmärgiga omada ülevaadet, kelle käes vastav vara on või kes selle eest vastutab. Kasutajate haldus toimub vara põhilehel olevate väljade **Kasutaja** ja **Vastutav kasutaja** või saki **Kasutajad** abil:

The screenshot shows the 'Kasutajad' tab selected. The main form contains the following fields:

- Vara kirjeldus:** Kood JH01, Klass MASINAD, Nimi Järelhaagis, Tüüp Põhivara, Rendiinventar
- RIBAKOOD:** Master, Kommentaar, Arvestusmeetod soetusmaksumuselt
- Finantsandmed:** Arvestuse algus 16.11.2015, Soetushind 5000.00, Lisasumma 0.00, Amort 25 %, Kulum 104.17; Arvestuse lõpp, Hetkehind 4895.83, Min.väärtus 0.00, Arvestamata 0.00, Kuu kulum 104.17; KONTOD: Vara tüüp 10921, Kulum 10929, Amort 50811, Mahak. 40441; Müügi kasum 40441, Müügi kahjum 40441
- Ostuandmed:** Hankija 1008, Nimi Volkswagen AS, Ostuarve, Ostetud 10.11.2015, SN; Loovutamisaeg, Garantii, Lisagarantii, Kogus, Artikkel
- Asukoht:** Osakond DR, Klient, **Kasutaja**, **Vastutav kasutaja MAARIKA**, Objekt TRT, Projekt
- Kindlustusandmed:** Kindlustusväärtus 0.00, Kindlustusfirma, Kommentaar

9.1 Lihtne kasutajate haldus

Lihtsamat kasutajate haldust saab organiseerida väljadele **Kasutaja** ja **Vastutav kasutaja** abil. Nendesse väljadesse saab asetada Directo personaliregistrist isikuid, kes siis vastavalt kasutavad või vastutavad antud vara eest.

9.2 Põhjalikum kasutajate haldus

Põhjalikum ja võimalusterohkem kasutajate haldus toimub vara saki **Kasutajad** ning personalikaardi saki **Vahendid** abil. Täpsemalt - vara kaardi sakil **Kasutajad** näidatakse, saab muuta ning lisada personalikaardi saki **Vahendid** ridu.

The screenshot shows the 'Kasutajad' table with the following data:

NR	Tüüp	Kasutaja	Kasutaja nimi	Leping	Väljastaja	Väljastaja nimi	Algus kp.	Lõpp kp.	Kommentaar
1	Machin	GEORG	Georg Tubli	L454	OLGA	Olga Belka	05.02.2019		
2									

Tüüp- vara tüüp Personalimoodulis. Valik rippmenüüst. Seadistamist vaata: [Inventari ja personali vahendite seos](#);

Kasutaja- valik kasutajate tabelist. Asetub kood;

Kasutaja nimi- näidatakse kasutaja nime (peale salvestamist), muuta ei saa;

Leping- dokument, mille alusel vara kasutajale väljastati. Tekstiväli. Ei ole kohustuslik;
Väljastaja- valik kasutajate tabelist. Asetub kood;
Väljastaja nimi- näidatakse nime (peale salvestamist), muuta ei saa;
Algus kp.- vara kasutajale väljastamise kuupäev;
Lõpp kp.- vara tagastamise või vastutuse lõppemise kuupäev;
Kommentaar- selgitav tekst. Ei ole kohustuslik.

Seega, kui Kasutajate saki kaudu lisada varakaardile kasutaja, siis on see koheselt ka vastava isiku personalikaardi sakis Vahendid:

Personali kaart GEORG - Internet Explorer

Personali kaart

Sule Uus Koopia Jäta Salvesta Meil PRINT Muuda pilt SMS F << >> Olek: Vaata

Uuring Uuringud (0) Sündmus

Kood: GEORG
 Nimi: Georg Tubli
 Sünnipäev: 08.09.1978
 Sugu: M
 Grupp: LADU
 Objekt: TRT,GEORG

Kasutaja moodul Töösuhe Palgamoodul Haridus Dokumendid Seotud isikud Vahendid Oskused Uuringud Menetlus Lisaväljad Admin Tegevused Muutused

NR	Tüüp	Inventar	Nimetus	SN	Maksumus	Leping	Väljastaja	Väljastaja nimi	Algus kp.	Lõpp kp.	Kommentaar	Projekt
1	Machinery	567RT	Kallur KamAZ		56410				01.12.2018	16.12.2018		
2	Machinery	JH01	Järelhaagis		5000	L454	OLGA	Olga Belka	05.02.2019			
3												
4												

9.2.1 Seadistamine ja kasutusvõimalused

Vara ja personali vahendite seos

Selleks, et saaks personalikaardi saki **Vahendid** ridadele salvestada vara ridu, on vaja häälestada vahendite **Tüübid**. Vahendite tüüpide loend luuakse Seadistused→Personali seadistused→Andmete tüübid→Vara:

Directo seadistused

Kõik Otsi seadistust...

Süsteemi seadistused > Personal > Andmete tüübid

Üldine >
 Raamat >
 Personal > Vara
 Ametikohad
 Andmete tüübid
 Maksuvalemid
 Osakonnad

Töösuhted
 Haridused
 Dokumendid
 Isikud

Sule Jäta Salvesta Olek: Vaata

NR Nimi
 1 Arvuti
 2 Auto
 3
 4
 5
 6
 7

Sellesse tabelisse luuakse nimekiri varade gruppidest nii nagu me soovime neid süstematiseerida Personalimoodulis. See nimekiri ei pea otseselt kattuma vara klasside loendiga.



Personalikaardi vahendite alla ei saa salvestada vahendi tüübita ridu. Täpsemalt loe Personalimooduli juhendist.

Vara klassile valitakse omakorda, millisele Personalimooduli vahendi tüübile antud klass vastab:

<<: Vara klassid v3 - Google Chrome

login.directo.ee/ocra_directo.../t_edit2.asp?unit=inv_klass&KOOD=125361

Uus Koopia Kustuta Salvesta Olek: Muudetud Vaata muudatuste logi

Arvutid ja arvutisüsteemid

KOOD: 125361

NIMI: Arvutid ja arvutisüsteemid

KULUMI KONTO: 125369 >>

AMORDI KONTO: 551136 >>

MAHAKANDMISE KONTO: 551190 >>

VARA KONTO: 125361 >>

MÜÜGI KASUM: 421101 >>

MÜÜGI KAHJUM: 562111 >>

AMORDI %: 33,3333

TAKSONOOMIA: >

MASTER: 1253 >>

PERVAHEND TÜÜP: Arvuti >

TÜÜP: Materiaalne PV >

Seadistus: Varal saab olla üks aktiivne Vastutaja samaegselt

Seadistused→Vara seadistused→Varal saab olla üks aktiivne Vastutaja samaegselt : määrab, kas kasutajate sakis saab olla mitu lõpu kuupäevata rida korraga või mitte. Ehk teisisõnu, kas saab olla mitu kasutajat samaegselt. Seadistuse valikud on jah; ei:

Jah- uue kasutaja lisamisel tabelisse „suletakse“ eelmise kasutaja rida ja selle lõpukuupäevaks määratakse automaatselt uue kasutaja alguskuupäevast ühe päeva võrra väiksem kuupäev:

SULE UUS KOOPIA JÄTA Salvesta MAHA Meil PRINT SILDID SMS F << >> Olek Salvestatud

Andmed Muudatused Ajalugu Lisasummad Kasutus **Kasutajad**

NR	Tüüp	Kasutaja	Kasutaja nimi	Leping	Väljastaja	Väljastaja nimi	Algus kp.	Lõpp kp.	Kommentaar
1	Machin	GEORG	Georg Tubli	L454	OLGA	Olga Belka	05.02.2019	14.04.2019	
2	Machin	KARL	Karl Suur	L833	OLGA	Olga Belka	15.04.2019	16.04.2019	
3	Machin	MAARIKA	Maarika Maru	L994	OLGA	Olga Belka	17.04.2019		
4									

Muuta ja kustutada saab ainult viimast rida (eelmistele kasutajatele read on nõ lukus). Kui viimane rida kustutada, siis muutub aktiivseks reaks ja muudetavaks sellest eelmine. Ühtlasi eemaldatakse sellelt lõpu aeg.

Ei- kõik read on vabalt muudetavad. V.a kohustuslikud väljad peavad olema täidetud (Tüüp, Kasutaja, Algus). See tähendab, et varal on mitu samaaegset kasutajat ning selle vara kirje on mitme personali

kaardi peal.

Süsteemi seadistus: Vara ja personali seos

Määrab kumba välja (kasutaja või vastutaja) vara kaardil uuendatakse automaatselt, kui kasutajate sakile lisatakse uus kasutaja (väli on lukus ja käsitsi muuta ei saa). See tähendab, et valitud väljal (kasutaja või vastutaja) on alati hetkel aktiivne kasutaja või vastutaja. Valikud **kasutaja** ja **vastutaja** on mõeldud kasutamiseks, kui süsteemi seadistus **Varal saab olla üks aktiivne Vastutaja samaaegselt=Jah**.

Valik **Puudub** on mõeldud kasutamiseks, kui süsteemi seadistus **Varal saab olla üks aktiivne Vastutaja samaaegselt=Ei** ja siis saab välja Kasutaja ja Vastutav kasutaja muuta vabal valikul.

9.3. Aruandlus

Kehtiva kasutaja või vastutaja järgi saab pärida aruandeid **Vara nimekiri** ja **Vara kulum**. St. aruanded arvestavad seda kasutajat/vastutajat, mis on vara põhilehel. Seetõttu on mõistlik sisse lülitada süsteemi seadistus **Vara ja personali seos** selliselt, et Kasutajate saki aktiivne kasutaja oleks ka põhilehel kehtiv kasutaja või vastutaja.

The screenshot shows the 'Aruanne - Inventari nimekiri' web application. The search form includes fields for Kood, Klass, Vastutaja, Objekt, Osakond, Nimetus, Kommentaar, Klient, Hankija, Algus, Seerianumber, Arvele võetud, Projekt, Aeg, and Maha kantud. There are also checkboxes for various filters like väikevahendid, põhivara, immateriaalne vara, maha kantud, seotud, raha, etc. Below the form is a table with columns: EGON, Kood, Algus, Kasutaja, Klass, Objekt, Projekt, Osakond, Persoon, Persoon nimi, Kood, Nimetus, Kommentaar, Ribakood, Seerianumber, Kogus. The table contains several rows of data, including items like 609MRL, 675AKM, 567RT, HAK2, HAK1, MS10, JH02, MAARIKA, JH01, SUPER, HAK3, TELK3X3, TOORIST, and AKUTRELL1.

10. Autode erisoodustuse arvutamine

Directos on võimalik automaatselt arvutada autode erisoodustuse makse ning KMD-l kajastatavat autode arvu. *Töandja omandis või valduses oleva sõiduauto töö-, ameti- või teenistusülesannete või töandja ettevõtlusega mitteseotud tegevuseks kasutamise võimaldamisel on erisoodustuse hind 1,96 eurot sõiduauto liiklusregistris märgitud mootori võimsuse ühiku (kW) kohta kuus. Üle viie aasta*

vanuse sõiduauto puhul on erisoodustuse hind sõiduauto mootori võimsuse ühiku (kW) kohta 1,47 eurot.

Erisoodustuse maksud arvutatakse kalendrikuu täpsusega. Näiteks sõiduauto (90kW) algne registreerimine on 10.01.16 ja maksustamisperiood on jaanuar 2021, siis loetakse auto üle 5a. vanuseks ja erisoodustuse hinnaks tuleb 132,30. Kui auto algne registreerimine on 10.02.16, siis tuleks jaanuaris 2021 erisoodustuse hinnaks 176,4.

10.1. Seadistamine

10.1.1. Kasutatud kontod

Konto nr	Konto nimetus	Tüüp
528301	Erisoodustuste tulumaksudkulud	Kulud
528401	Erisoodustuste sotsiaalmaksudkulud	Kulud
212305	Auto erisoodustusmaksu sotsiaalmaksu võlg	Võlad
212312	Autode erisoodustuse tulumaks - maksuvõlg	Võlad
931101	Ainult ettevõtluses kasutatvate autode arv KMD 5.3.	Bilansiväline
931102	Osaliselt ettevõtluses kasutatvate autode arv KMD 5.4.	Bilansiväline
931109	Autode arvu tasakaalustaja	Bilansiväline
932101	Autode erisoodustuse baashind	Bilansiväline
932109	Autode erisoodustuse baashinna tasakaalustaja	Bilansiväline

10.1.2. Süsteemi seadistused

Esmalt tuleks lisada süsteemi seadistuse otsingusse sõna „maksuvalem“.

Directo seadistused

Kõik

maksuvalem

Q

Süsteemi seadistused

Süsteemi seadistused > Üldised seadistused

Spetsiaal

Salvesta

↻ Vaata muudatuste logi

Üldised seadistused

Seejärel täita autode erisoodustuse maksuvalemid, kasutades näites toodud koode.

ÜLDISED SEADISTUSED

Maksuvalem kW hind	<input type="text" value="ES_AUTO_KW"/>	?
Maksuvalem, mis määrab autode arvu 100% kasutuse	<input type="text" value="KMD100"/>	?
Maksuvalem, mis määrab autode arvu 50% kasutuse	<input type="text" value="KMD50"/>	?
Maksuvalem, mis määrab autode sotsiaalmaksu	<input type="text" value="ES_AUTO_SOTS"/>	?
Maksuvalem, mis määrab autode tulumaksu	<input type="text" value="ES_AUTO_TM"/>	?

Erisoodustuse kanne lukustab auto andmed - valikud EI/JAH. JAH valikuga - peale esimest erisoodustuskande arvutamist muutuvad autoga seotud andmeväljad mitteaktiivseks, et ei saaks andmeid ekslikult üle kirjutada. Kirjutada saab ainult väljale „Kehtiv kuni“.

10.1.3. Personali seadistused -> maksuvalemid

Andmebaasi tuleb luua järgmised maksuvalemid:

Maksuvalemid



KOOD ^	NIMETUS	KULU	VÕLG
<input type="text" value="Q"/>	<input type="text" value="auto"/>	<input type="text" value="Q"/>	<input type="text" value="Q"/>
ES_AUTO_KW	Autode erisoodustuse Kw Hind	932101	932109
ES_AUTO_SOTS	Autode erisoodustuse sotsiaalmaks	528401	212305
ES_AUTO_TM	Autode erisoodustuse tulumaks	528301	212312
KMD50	Autode arv käibedeklaratsioonis 50%	931102	931109
KMD100	Autode arv käibedeklaratsioonis 100%	931101	931109

- Maksuvalem **ES_AUTO_KW** määrab auto kW hinna vastavalt auto vanusele;

Maksuvalem - kirjeldus

Kood: **ES_AUTO_KW** Nimetus: **Autode erisoodustuse Kw Hind** Tüüp: **Erisoodustus** Klass: (vali klass) TSD: (vali tsd)

Versioonid: Algus, Lõpp, VAIKIMISI

Kehtivus: VAIKIMISI

Kontod: Kulu: **932101** Võlg: **932109**

Maksuvaba: 0 Iga: [väärtus] Vaba: [väärtus]

Vähemalt: 0 Maksimaalselt: 0

Jooksvalt: [väärtus] Eelnevalt: [väärtus]

Kohustus: [väärtus] Reservi kulu: [väärtus]

Piirang: Kuine [väärtus] Maksuvaba %: [väärtus]

Piirang: Kuine [väärtus] Kanne: [väärtus]

Vilmati muutis: JANE 07.04.2021 19:54:55

Piirang	Aastane	NR Alates	Protsent
1		0	1.96
2		6	1.47

- Maksuvalem **ES_AUTO_TM** määrab autode tulumaksu;

Maksuvalem - kirjeldus

Kood: **ES_AUTO_TM** Nimetus: **Autode erisoodustuse tulumaks** Tüüp: **Erisoodustus** Klass: **TULU** TSD: **Tulumaks**

Versioonid: Algus, Lõpp, VAIKIMISI

Kehtivus: VAIKIMISI

Kontod: Kulu: **528301** Võlg: **212312**

Maksuvaba: 0 Iga: [väärtus] Vaba: [väärtus]

Vähemalt: 0 Maksimaalselt: 0

Jooksvalt: [väärtus] Eelnevalt: [väärtus]

Kohustus: [väärtus] Reservi kulu: [väärtus]

Piirang: Kuine [väärtus] Maksuvaba %: [väärtus]

Piirang: Kuine [väärtus] Kanne: [väärtus]

Vilmati muutis: JANE 22.03.2021 18:08:43

Piirang	Kuine	NR Alates	Protsent
1		0	20

- Maksuvalem **ES_AUTO_SOTS** määrab autode sotsiaalmaksu;

Maksuvalem - kirjeldus

Kood: **ES_AUTO_SOTS** Nimetus: **Autode erisoodustuse sotsiaalmaks** Tüüp: **Erisoodustus** Klass: **SOTS** TSD: **Sotsmaks**

Versioonid: Algus, Lõpp, VAIKIMISI

Kehtivus: VAIKIMISI

Kontod: Kulu: **528401** Võlg: **212305**

Maksuvaba: 0 Iga: [väärtus] Vaba: [väärtus]

Vähemalt: 0 Maksimaalselt: 0

Jooksvalt: [väärtus] Eelnevalt: [väärtus]

Kohustus: [väärtus] Reservi kulu: [väärtus]

Piirang: Kuine [väärtus] Maksuvaba %: [väärtus]

Piirang: Kuine [väärtus] Kanne: [väärtus]

Vilmati muutis: JANE 22.03.2021 18:09:54

Piirang	Kuine	NR Alates	Protsent
1		0	33

- Maksuvalem **KMD50** arvutab KMD50 autode arvu;

Maksuvalem - kirjeldus

Kood: **KMD50** Nimetus: **Autode arv käibedeklaratsioonis 50%** Tüüp: **Erisoodustus** Klass: (vali klass) TSD: (vali tsd)

Versioonid: Algus, Lõpp, VAIKIMISI

Kehtivus: VAIKIMISI

Kontod: Kulu: **931102** Võlg: **931109**

Kohustus: [väärtus] Reservi kulu: [väärtus]

- Maksuvalem **KMD100** arvutab KMD100 autode arvu;

Maksuvalem - kirjeldus

Kood: **KMD100** Nimetus: **Autode arv käibedeklaratsioonis 100%** Tüüp: **Erisoodustus** Klass: (vali klass) TSD: (vali tsd)

Versioonid: Algus, Lõpp, VAIKIMISI

Kehtivus: VAIKIMISI

Kontod: Kulu: **931101** Võlg: **931109**

Kohustus: [väärtus] Reservi kulu: [väärtus]

10.1.4. Raamatu seadistused -> Käibedeklaratsioon

- Käibedeklaratsiooni kirjelduses muuda ära ridade 5.3 ja 5.4 ridade tüübiks „muutus“.

28	1300	Muutus	212353	5.1.1	Impordit tasu	4(kreedit)	(5.1) Impordit tasutud või tasumisele kuuluv käibemaks (K
29	1400	Muutus	212354	5.2.2	põhivara soet	4(kreedit)	(5.2) Põhivara soetamiselt tasutud või tasumisele kuuluv k
30	1450	Muutus	212355	5.3.3	ettevõttes	4(kreedit)	(5.3) Ettevõttes (100%) kasutatava sõiduauto soetamise
31	1451	Muutus	931101		ettevõttes	4(kreedit)	(5.3) Ettevõttes kasutatavate sõiduautode arv. (KMD rid
32	1455	Muutus	212356	5.4.4	osaliselt ettev	4(kreedit)	(5.4) Osaliselt ettevõttes kasutatavate sõiduauto soetamis
33	1456	Muutus	931102		osaliselt ettev	4(kreedit)	(5.4) Osaliselt ettevõttes kasutatavate sõiduautode arv. (
34	1500	tehe	20+25	6	Kauba ühendusek	4(kreedit)	(6) Kauba ühendusesisene soetamine ja teise liikmesriigi r
35	1600	tehe	20	6.1	kauba ühenduse	4(kreedit)	(6.1) Kauba ühendusesisene soetamine (KMD rida 6.1)
36	1700	tehe	35	7	Muu kauba soetam	4(kreedit)	(7) Muu kauba soetamine ja teenuse saamine, mida maks

11. Auto info sisestamine

Autode info sisestatakse Raamat→Dokumendid→Vara kaardile. Auto erisoodustuse info sisestatakse eraldi „Autoerisoodustuse andmed“ infoblokki, mis tuleb nähtavale valides linnukese „**Auto**“.

The screenshot shows a software interface for entering vehicle information. At the top, there are buttons for 'SULE', 'UUS', 'KOOPIA', 'JÄTA', 'Salvesta', 'MAHA', 'Meil', 'PRINT', 'SILDID', and navigation arrows. Below these are radio buttons for 'Andmed', 'Muudatused', 'Ajalugu', 'Lisasummad', 'Kasutus', and 'Kasutajad'. The 'Andmed' radio button is selected. The 'Vara kirjeldus' section contains fields for 'Kood' (111AAA), 'Klass' (AUTOD), 'Nimi' (VOLVO), 'Tüüp' (Põhivara), 'Rendiinventar' (checkbox), 'RIBAKOOD', 'Master', 'Kommentaari', 'Lising' (Kapitalirent), 'Auto' (checkbox, checked), and 'Suletud' (checkbox). Below this, the 'Autoerisoodustuse andmed' section is highlighted with a red box. It contains fields for 'Auto esmane registreerimine' (30.03.2008), 'kW' (190), 'Kasutus' (50%), 'Omanik' (Isiklik), 'Kehtiv alates' (01.01.2021), 'Auto reg.number' (111AAA), and 'Kehtiv kuni'. At the bottom, there are checkboxes for 'ES TM', 'ES SOTS', 'ES KW', and 'KMD 50', all of which are checked.

Seejärel tuleks ära täita autode andmed:

- **Auto esmane registreerimine** - märga auto registreerimiskaardil;
- **Auto reg.number** - auto registreerimisnumber;
- **kW** - sõiduauto mootori võimsus kW;
- **Kasutus** - valikud 50% ja 100% ;
- **Omanik** - valikud „Tööandja“ ja „Isiklik“;
- **Kehtiv alates** - ajaperioodi algus, millest alates arvutatakse autole erisoodustuskasutuse;
- **Kehtiv kuni** - ajaperioodi lõpp, millest edasi lõpetatakse auto erisoodustuskasutuse arvutamine.
- **Finantsandmed - Arvestuse algus** - ei saa olla hilisem kuupäev kui auto erisoodustuskasutuse alguskuupäev.
- **Viimane kande** - näitab viimast erisoodustuskasutuse arvutamise kuupäeva ja kande numbrit (avaneb kande lingina).

! Kui täidate Vara kaardil ainult auto erisoodustuse andmed, on vajalik täita Finantsandmed - Arvestuse algus. Kui see väli on tühi, ei tule auto aruandes nähtavale.


! Kui auto on 50% ettevõtte kasutuses, siis tekivad võimalikud maksude valikud, mis on erisoodustuse arvutuste aluseks ning käibedeklaratsiooni täitmiseks.

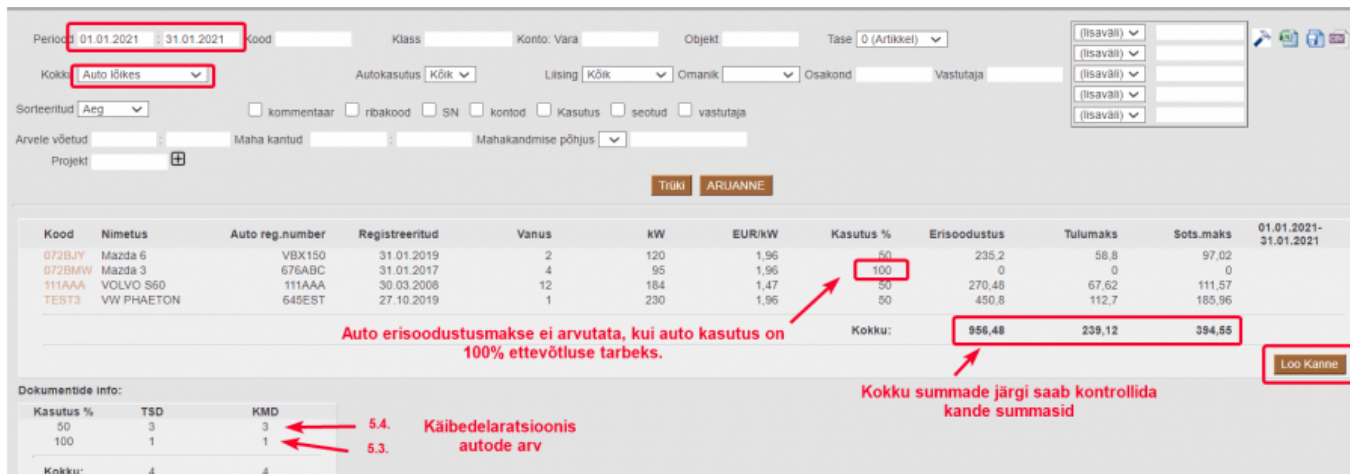
! Kui auto on 100% ettevõtte kasutuses, siis tekib ainult KMD100 valik, sest erisoodustuse arvutusi ei teostata.

12. Auto erisoodustuse aruanne

Aruandlus autode erisoodustuse kohta asub Raamat→Aruanded→Vara kulum. Aruanne tekib valides

aruande Vara kulum „Kokku“ **Auto lõikes**.

Aruandesse esitatakse nende **varade** info, mille auto esmase registreerimise aeg (väli vara kaardilt) ei ole hilisem kui aruande perioodi lõpp ja vara väljadest 'Kehtiv alates' ja 'Kehtiv kuni' moodustuval perioodil on ühisosa aruande perioodiga ( nimetatud algus ja lõpp võivad olla ka täitmata).



Kood	Nimetus	Auto reg.number	Registreeritud	Vanus	kW	EUR/kW	Kasutus %	Erisoodustus	Tulumaks	Sots.maks	01.01.2021-31.01.2021
072BJY	Mazda 6	VBX150	31.01.2019	2	120	1,96	50	235,2	58,8	97,02	
072BMW	Mazda 3	676ABC	31.01.2017	4	95	1,96	100	0	0	0	
111AAA	VOLVO S60	111AAA	30.03.2008	12	184	1,47	50	270,48	67,62	111,57	
TEST3	VW PHAETON	645EST	27.10.2019	1	230	1,96	50	450,8	112,7	185,96	
							Kokku:	956,48	239,12	394,55	

Auto erisoodustusmakske ei arvutata, kui auto kasutus on 100% ettevõtluse tarbeks.

Kokku summade järgi saab kontrollida kande summasid

Loo kanne

Dokumentide info:

Kasutus %	TSD	KMD
50	3	3
100	1	1
Kokku:	4	4

Käibedelaratsioonis autode arv

5.4. Käibedelaratsioonis autode arv

5.3. Käibedelaratsioonis autode arv

- **Kood** - Vara kood, millel on linnuke auto;
- **Nimetus** - Vara nimi;
- **Auto reg.number** - Auto registreerimismärk;
- **Registreeritud** - Varakaardi välja Auto esmane registreerimine sisu;
- **Vanus** - arvutab auto vanuse aastates lähtudes kuude arvust alates registreerimise kuust kuni aruande kuuni. St. sõltumata registreerimise kuupäevast (päevast registreerimise kuul) on see auto esimene elukuu ja aruande kuu on viimane kuu. Näiteks, kui auto oli registreeritud 28.02.2013 ja aruande kuu on 02.2018, siis auto on 61 kuud jagatud 12 = 5,0833 ehk > 5 ehk 6 aastat vana. Kui auto on sama näite puhul registreeritud 23.03.13, siis 60/12 = 5 ehk < 5 aastat vana;
- **kW** - vara välja kW sisu;
- **EUR/kW** - erisoodustuse hind võimsusühiku kohta. Leitakse maksuvalemi **ES_AUTO_KW** astmete tabelist vastavalt auto vanusele ;
- **Kasutus%** - Kas auto on 50% või 100% ettevõtte kasutuses;
- **Erisoodustus** - erisoodustuse summa (kW*EUR);
- **Tulumaks** - tulumaksu summa, mis antud auto pealt arvutatakse⇒ Erisoodustus * antud objekti lisavälja ES_TM Sisus näidatud maksuvalemi kehtiva versiooni ridade väljalt 'protsent' / (100 - see sama 'protsent');
- **Sots.maks** - sots.maksu summa, mis antud auto pealt arvutatakse⇒ (Erisoodustus + Tulumaks) * antud objekti lisavälja ES_SOTS Sisus näidatud maksuvalemi kehtiva versiooni ridade väljalt 'protsent' / 100 ;
- **TSD** - informatiivsed numbrid autode kohta mitme auto eest arvutatakse TSD makse;
- **KMD** - autode arvud, mille alusel tehakse kanded Käibedeklaratsiooni ridadele 5.3. ja 5.4.

Aruande päisesse ilmub nupp **Loo kanne**.



Nuppu ei ilmu, kui:

- mõnel aruandes esitatud varal on täitmata väli „Auto esmane registreerimine“;
- eelnimetatud välja järgi ei õnnestu reale arvutada auto vanust, s.t. pole märgitud kuupäev;

- mõnel aruandes esitatud varal on puudu välja KW sisu;
- periood ei ole täiskuu;
- kanne on juba olemas valitud perioodis;
- maksuvalemitel on puudu deebet- ja kreditkontod.

12.1. Kanne

Vajutades nuppu **Loo kanne** moodustatakse erisoodustuse maksude arvestuse ja autode koguste kanne:

Maksukulukonto read moodustatakse iga auto kohta eraldi (iga kanderea alguses on auto number), maksuvõlgnevus bilansis kontodele kantakse koondsumma.

NR	Konto	Objektid	Projekt	Sisu	Deebet	Kredit	KM kood	Aeg
1	932101			Autode erisoodustuse hind	956.48			
2	932109			Autode erisoodustuse hind		956.48		
3	212312			Autode erisoodustuse tulumaks - maksuvõlg		239.12		
4	528301			072BJY Erisoodustuste tulumaksukulud	58.80			
5	528301			111AAA Erisoodustuste tulumaksukulud	67.62			
6	528301			TEST3 Erisoodustuste tulumaksukulud	112.70			
7	212305			Auto erisoodustumaksu sotsiaalmaksu võlg		394.55		
8	528401			072BJY Erisoodustuste sotsiaalmaksukulud	97.02			
9	528401			111AAA Erisoodustuste sotsiaalmaksukulud	111.57			
10	528401			TEST3 Erisoodustuste sotsiaalmaksukulud	185.96			
11	931101			01.01.2021-31.01.2021 Ainult ettevõtluses kasutat	1.00			
12	931109			01.01.2021-31.01.2021 Autode arvu tasakaalust		1.00		
13	931102			01.01.2021-31.01.2021 Osaliselt ettevõtluses ka	3.00			
14	931109			01.01.2021-31.01.2021 Autode arvu tasakaalust		3.00		

Antud kannet kajastatakse ka põhivarakaardil.

Tegevuse aeg	Kande aeg	Tegevus	Kes	Mida	Enne	Nüüd	Kulu Kanne
08.04.2021 19:48:03	31.01.2021	Amort	JANE	Auto erisoodustus			100003
08.04.2021 17:53:11		Muudatus	JANE	Nimi	Mazda 6 kollane	Mazda 6	
08.04.2021 17:52:15		Muudatus	JANE	Kw	20	120	

Objektid

- Kõik põhivarakaardil olevad objektid tekivad kulukonto kande reale;
- Kui bilansikontodele on objekti vaja, tuleb valida aruande Vara kulum **päises objekt või objektide kombinatsioon**. Sellisel juhul tekib kanne ainult valitud autode kogumile ja valitud objektid kantakse ka teistele kanderidadele.

Period 01.04.2021 - 30.04.2021 Kood _____ Klass _____ Konto: Vara _____ Objekt **HANKJJA** Tase 0 (Artikkel) [lisaväli] [lisaväli] [lisaväli] [lisaväli]

Kokku Auto liikes Autokasutus Kõik Lising Kõik Omanik _____ Osakond _____ Vastutaja _____

Sorteeritud Aeg kommentaar ribakood SN kontod Kasutus seotud vastutaja

Arvele võetud _____ Maha kantud _____ Mahakandmise põhjus _____

Projekt _____

Trüki ARUANNE

Kood	Nimetus	Auto reg.number	Registreeritud	Vanus	kW	EUR/kW	Kasutus %	Erisoodustus	Tulumaks	Sots.maks	01.04.2021-30.04.2021
072BJY	Mazda 6	VBX150	31.01.2019	2	120	1,96	50	235,2	58,8	97,02	
Kokku:									235,2	58,8	97,02

Loo Kanne

- Kui kanne tehakse objektide valikuga, siis tuleb jälgida, et kõikide autode erisoodustusmaks on arvatud. Selleks tuleks võtta aruanne ilma objektideta;
- Nupp „Loo kanne“ - teeb kanne autodele, millel kanne on tegemata;
- Alati saab avatud perioodis kanne maha kustutada ja uuesti teha.

Kood	Nimetus	Auto reg.number	Registreeritud	Vanus	kW	EUR/kW	Kasutus %	Erisoodustus	Tulumaks	Sots.maks	01.04.2021-30.04.2021
072BJY	Mazda 6	VBX150	31.01.2019	2	120	1,96	50	235,2	58,8	97,02	
072BMW	Mazda 3	676ABC	31.01.2017	4	95	1,96	100	0	0	0	
111AAA	VOLVO S60	111AAA	30.03.2008	13	184	1,47	50	270,48	67,62	111,57	
TEST3	VW PHAETON	645EST	27.10.2019	1	230	1,96	50	450,8	112,7	185,96	
Kokku:									956,48	239,12	394,55

LOO KANNE - teeb kanne ridadele kus kanne on puudu **Loo Kanne**

Autode arv KMD jaoks kirjeldatakse bilansivälistele kontodele. Kontrollitakse, kas süsteemi seadistuse „Maksuvalem, mis määrab autode arvu 100% kasutuse“ lisatud maksuvalemile on lisatud võla- ja kulukonto ning varakaardil on maksuvalemi KMD50 või KMD100 valitud.

Kui valik kasutus on tühi või KMD 50/100 ei ole valitud, siis kannet selle põhivara kohta ei tehta.

Kui aruande perioodis on kanne olemas, siis on nupu **Loo kanne** asemel olemasoleva kanne info. Kanne, mis vastab tingimustele, on **Viide** = 'Autode erisoodustus'.

From: <https://wiki.directo.ee/> - Directo Help

Permanent link: https://wiki.directo.ee/et/yld_inventar?rev=1659946371

Last update: **2022/08/08 11:12**

