Sisukord

Tootmistellimus 1
1. Kinnitatud tootmistellimusel töökulu muutmine 1
1.1 Kasutusvajaduse selgitused 1
1.2 Lühikirjeldus 1
1.3 Seadistused 1
1.3 Tootmistellimuse vaate muudatused 2
1.4 Uue koguse ja töökulu sisestuse võimalused 3
1.5 Kasutaja vaade peale Töökulu muutuse kinnitamist 4
1.6 Tootmistellimuste halduse täiendused 5

⚠ Juhend on koostamisel!

Tootmistellimus

1. Kinnitatud tootmistellimusel töökulu muutmine

1.1 Kasutusvajaduse selgitused

Tööaja registreerimisel Tootmise tagasiside aruande kaudu juhtub, et aega registreeritakse töötaja poolt rohkem kui oli tegelik tööaeg ning tihti selgub see alles peale tootmistellimuse kinnitamist ning see tingib vajaduse, et saaks kinntatud tootmistellimusel muuta registreeritud tööaja kogust.

Teiseks vajaduseks on töökulu muutmine, kuna tihti kui töö ostetakse hankijalt, laekub ostuarve peale tootmistellimuse kinnitamist ning alles siis selgub tegelik ostetud teenuse maksumus.

Kolmandaks teemaks võib olla see, et tulenevalt ettevõtte tegevustest otsustatakse teenustüüpi artiklite hinda (tööklulu) muuta ning muutmist vajavad ka tootmistellimused, mis on juba kinnitatud.

1.2 Lühikirjeldus

Kinnitatud Tootmistellimusel saab muuta teenusartikli sisse kogust, arv. kogust ja töökulu ning muudatuse kinnitamisele järgneb uus omahinna arvutus ja üle süsteemi selle IDga tehtud dokumentide kannete uuendamine.

Töökulu muutmise funktsionaalsus on kasutatav ainult neil kinnitatud tootmistellimustel, kus tootmisel on ainult üks rida, mille välja kogus on täidetud.

ⓘ Kulunud aega ei muudeta, see jääb alles sellises väärtuses nagu registreeriti.

1.3 Seadistused

Töökulu muutmise õiguse saab aktiveerida:
Kasutajaõigused → Muu → Muutmisõigused

Pilt 1

1.3 Tootmistellimuse vaate muudatused

Õiguse olemasolul on kasutajal kinnitatud tootmisel näha nupp Kinnita töökulu muutus ja väli Töökulu muutuse selgitus (vt. Pilt 2).

Kui selgitust täidetakse, on see näha tootmistellimusel; kui selgitus muudetakse, siis jääb näha uus selgitus ning eelmine ei ole enam nähtav ega leitav. Selgitust salvestab nupp KINNITA TÖÖKULU MUUTUS.

Õiguse olemasolul lisanduvad kinnitatud tootmistellimusele järgmised veerud (vt. Pilt 2):

- Sisse (uus)
- Sisse (vana)
- Arv.kogus (uus)
- Töökulu (uus)
- Töökulu (vana)

PILT 2.

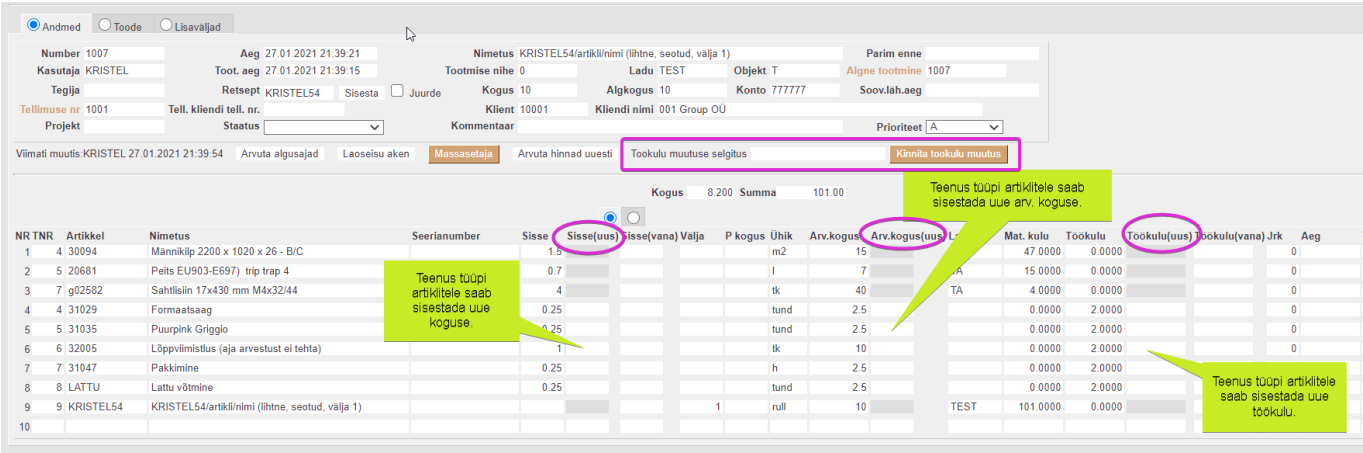

1.4 Uue koguse ja töökulu sisestuse võimalused

1) Kasutaja sisestab teenus tüüpi artiklile uue sisse koguse - arvutatakse rea uus arv.kogus ja väljuva toote materjali- kulu ning päisesse summa ehk väljuva toote materjalikulu.

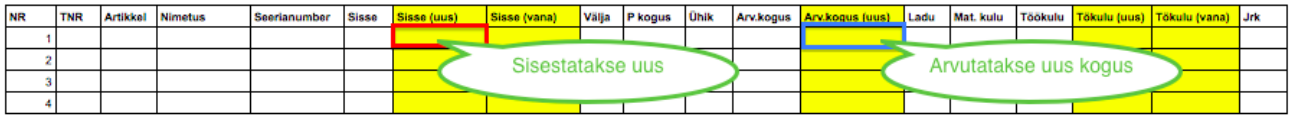

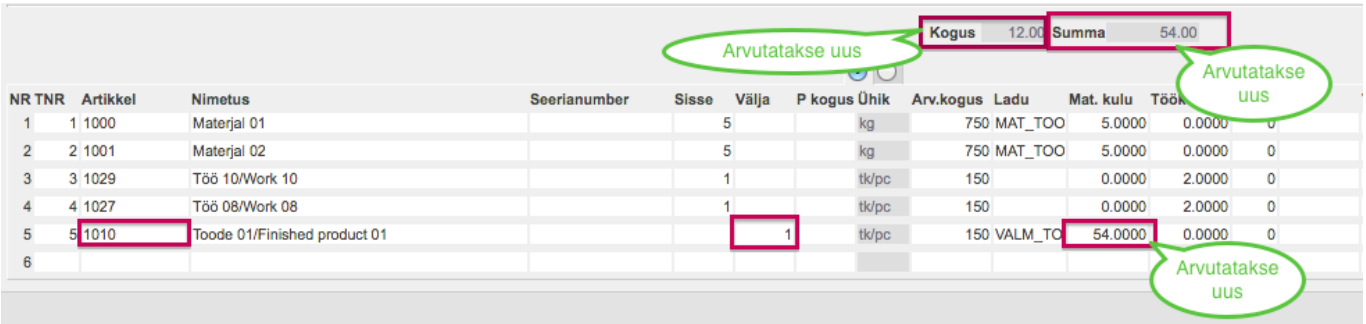

2) Kasutaja sisestab teenus tüüpi artiklile uue rea arv. koguse - arvutatakse rea uus sisse kogus ja väljuva toote materjali kulu ning päisesse summa ehk väljuva toote materjalikulu.

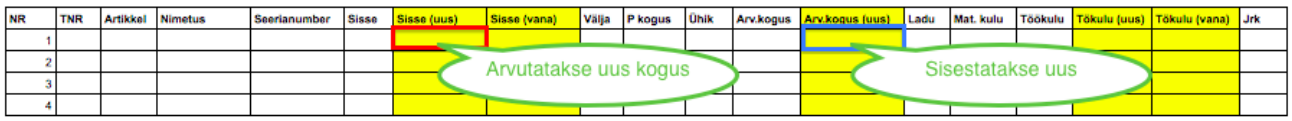

3) Kasutaja sisestab teenus tüüpi artiklile uue töökulu - arvutatakse uus väljuva toote materjali kulu ja päisesse summa ehk väljuva toote materjalikulu.

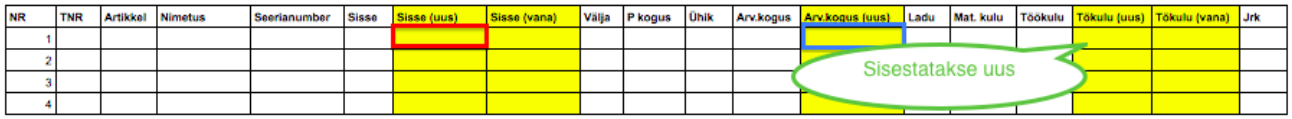

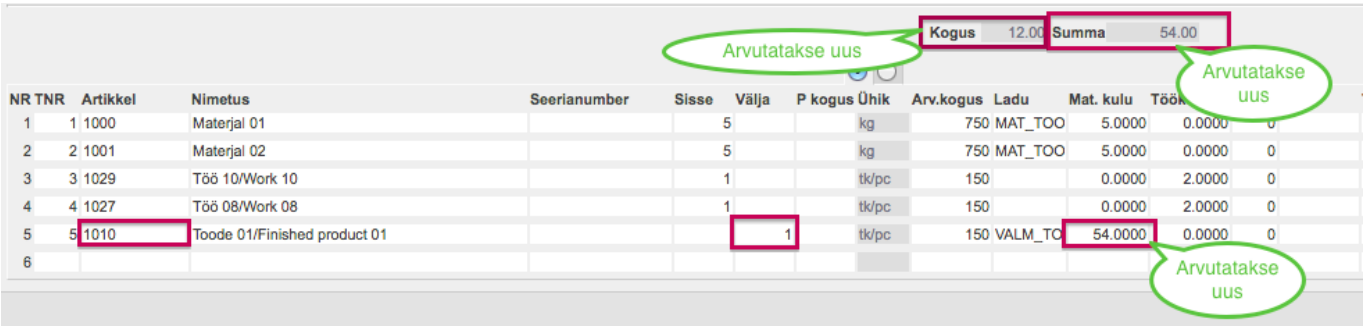

1.5 Kasutaja vaade peale Töökulu muutuse kinnitamist

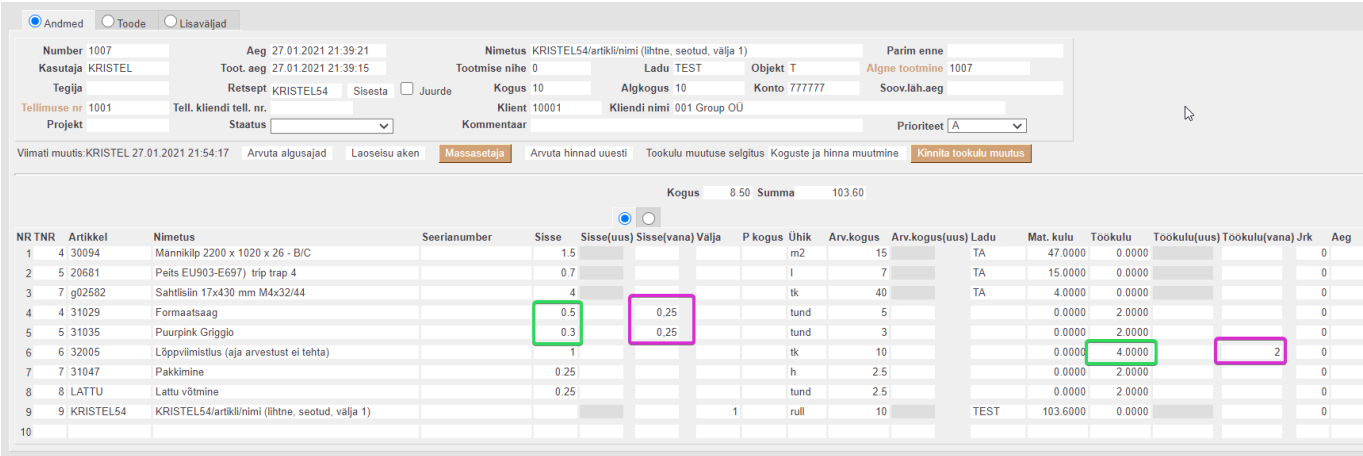

Eelnevalt sisestatud Uus sisse kogus on nüüd näha veerus Sisse.
Eelmine sisse kogus liikus veergu Vana sisse kogus.
Uus sisse on tühi.

Eelnevalt kuvatud Uus töökulu on nüüd näha veerus Töökulu.
Eelmine töökulu liikus veergu Vana töökulu.
Uus töökulu on tühi.

1.6 Tootmistellimuste halduse täiendused

Lisatud järgnevad võimalused:

- Näita filtrisse Töökulu muutmise selgitus
- Päisesse otsingu filter Töökulu muutmise selgitus

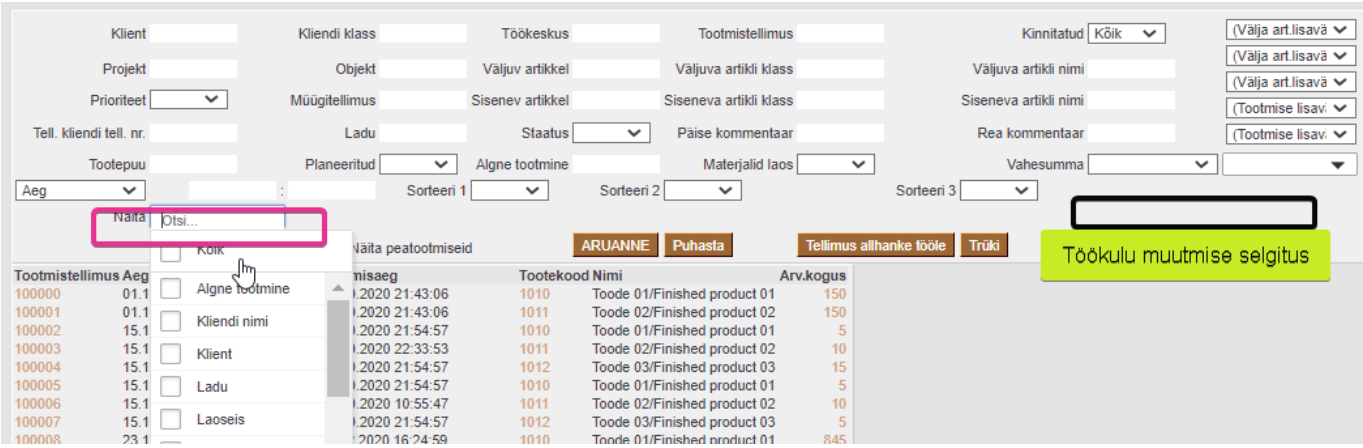

From:
https://wiki.directo.ee/ - **Directo Help**

Permanent link:
https://wiki.directo.ee/et/toode_tellimus?rev=1611777416

Last update: **2021/01/27 21:56**