# Sisukord

**TOOTMISSOOVITUS** ..... 3
**1. Lühikirjeldus** ..... 3
**2. Filtrid ja veerud** ..... 3
***Lao filtrid*** ..... 3
Filtrite kasutusloogika ..... 3
**3. Eelarve kasutamine** ..... 4
***Ülevaade*** ..... 4
***Filtrid aruande päises*** ..... 4
***Tulemuste tabeli lisaveerg*** ..... 4

# TOOTMISSOOVITUS

Tootmissoovitus on mõeldud tootmisjuhile või meistrile, et

- saada ülevaade milliseid tooteid ja mis koguses on vaja toota.
- luua tootmistellimusi tulenevalt nõudlusest, min ja max tasemetest.

# 1. Lühikirjeldus

Aruanne võtab info laoseisust, müügitellimustelt, tootmistellimustelt, retseptidest, artiklikaartidelt ja laoseisu ja vajaduste suhte tabelist.

# 2. Filtrid ja veerud

- Aeg - perioodi filter, mille puhul otsitakse aruandesse artikleid, mille müügitellimuste aeg ehk kuupäev ja/või tootmistellimuse aeg peab olema aruande perioodis. Tellimuse lähetusaegu ja tootmistellimuse toot.aegu ei arvestata.

## Lao filtrid

- **Ladu** - filtreerib aruande ainult selle lao tulemuse.
- **Ladu (artikkel)** - filtreerib ainult selliste artiklite tulemuse, mille artiklikaardi esilehel vastav ladu on.

### Filtrite kasutusloogika

* Kui filtrid tühjad, siis vaadatakse nõudlus tellimustelt (müügitellimused) ja artiklitelt esilehe max taset.

* Kui **„Ladu“** filter täidetud ja ladu (artikkel) tühi, siis vaadatakse nõudlust vastava laoga seotult tellimustelt (müügitellimused). Sellise filtrite komboga artiklitelt max taseme alusel nõudlust ei vaadata.

PILT 1 Kui kasutatakse „Ladu“ filtrit.

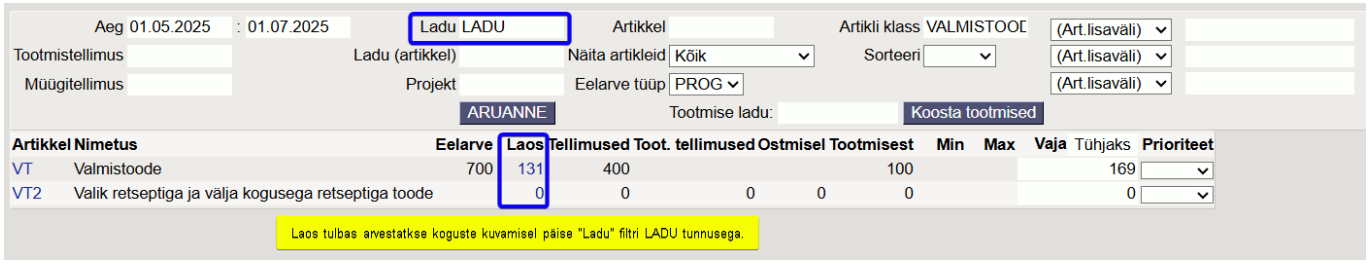

* Kui **Ladu (artikkel)** on täidetud ja **Ladu** filter on tühi, siis otsitakse nõudlust artiklitelt, mille artiklikaardi päise ladu = aruande Ladu(artikkel) väljale lisatud laoga. Nõudluse arvestamisel võetakse aluseks artiklikaardi esimese lehe max tase. Tellimustelt nõudlust ei vaadata.

PILT 2 Kui kasutatakse „Ladu (artikkel)“ filtrit.

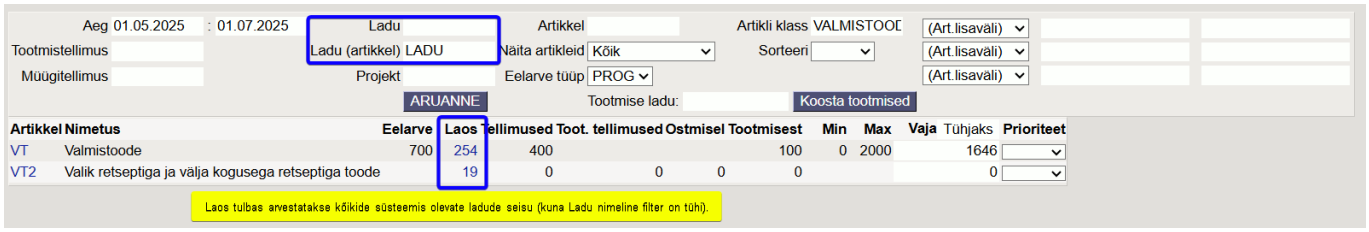


* Kui mõlemad filtrid täidetud, siis vaadatakse nõudlust nii artiklitelt max alusel kui ka tellimuste (müügitellimused) alusel.

PILT 3 Kui kasutatakse mõlemaid lao filtreid samaaegselt.

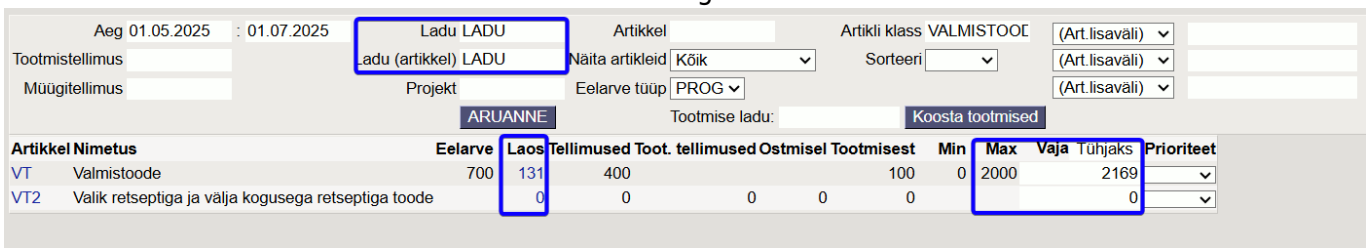


# 3. Eelarve kasutamine

## Ülevaade

Tootmissoovituse aruanne võimaldab vaadelda artikli lõikes müügieelarve (prognoosi) koguseid koos olemasoleva laoseisu ja tootmisvajadusega. Eelarve kogused kuvatakse aruandes visuaalse võrdlusena, aidates tootmist paremini planeerida.

## Filtrid aruande päises

**Eelarve tüüp (Budget Type)**
Aruande päises on filter „Eelarve tüüp“, mis võimaldab valida konkreetse eelarvetüübi, mille andmeid soovitakse aruandes vaadata.

Valikute aluseks on müügieelarve seadistustes määratud eelarvetüübid (nt Põhieelarve, Aasta eelarve, Kampaaniaprognoos vms).

Kui eelarve tüüpi ei ole valitud, ei kuvata aruandes eelarve tulpa.

## Tulemuste tabeli lisaveerg

**Eelarve (Budget)**
Aruande tabeli vaates kuvatakse artikli kohta lisaveerg „Eelarve“.

Tulbas kuvatakse eelarves määratud kogus valitud eelarvetüübi ja ajaperioodi alusel.

Näidatav kogus ei osale tootmisvajaduse ega soovitusliku tootmise arvutamises – tegemist on informatiivse, visuaalse väljundiga.

PILT 4 Eelarve filter ja eelarve tulp

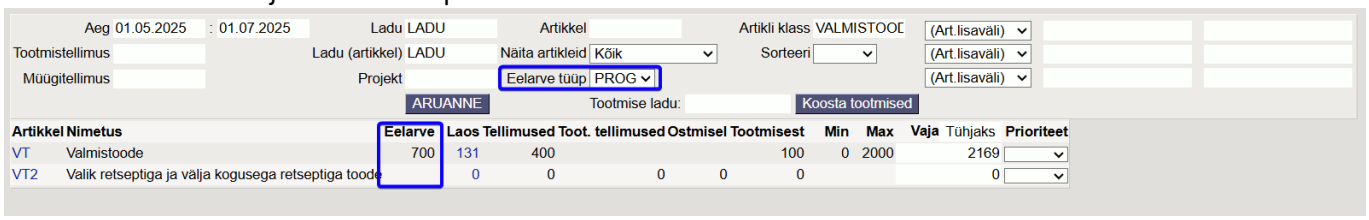


PILT 5 Müügieelarve

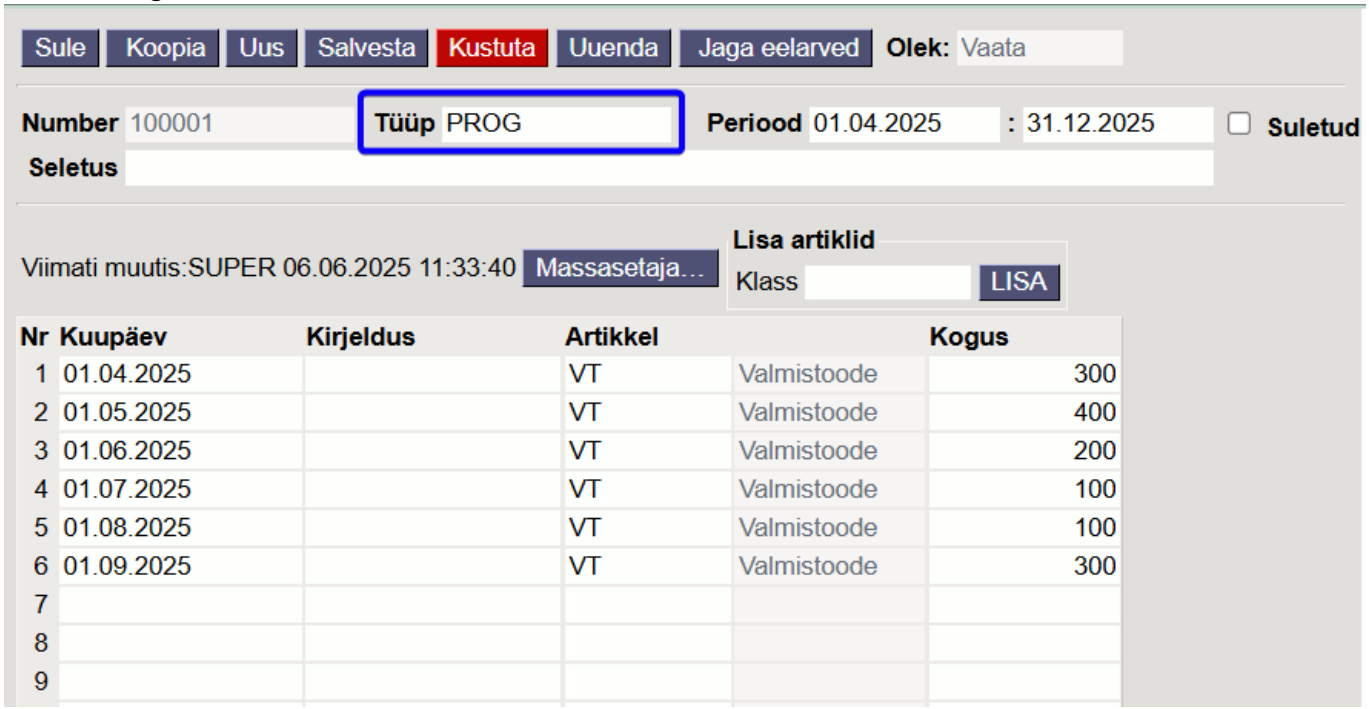


From:
https://wiki.directo.ee/ - **Directo Help**

Permanent link:
**https://wiki.directo.ee/et/toode_aru_soovitus?rev=1749209737**

Last update: **2025/06/06 14:35**