Sisukord

TOOTMISSOOVITUS 3
1. Lühikirjeldus 3
2. Filtrid ja veerud 3
Lao filtrid 3
Filtrite kasutusloogika 3

TOOTMISSOOVITUS

Tootmissoovitus on mõeldud tootmisjuhile või meistrile, et

- saada ülevaade milliseid tooteid ja mis koguses on vaja toota.
- luua tootmistellimusi tulenevalt nõudlusest, min ja max tasemetest.

1. Lühikirjeldus

Aruanne võtab info laoseisust, müügitellimustelt, tootmistellimustelt, retseptidest, artiklikaartidelt ja laoseisu ja vajaduste suhte tabelist.

2. Filtrid ja veerud

- Aeg - perioodi filter, mille puhul otsitakse aruandesse artikleid, mille müügitellimuste aeg ehk kuupäev ja/või tootmistellimuse aeg peab olema aruande perioodis. Tellimuse lähetusaegu ja tootmistellimuse toot.aegu ei arvestata.

Lao filtrid

- **Ladu** - filtreerib aruande ainult selle lao tulemuse.
- **Ladu (artikkel)** - filtreerib ainult selliste artiklite tulemuse, mille artiklikaardi esilehel vastav ladu on.

Filtrite kasutusloogika

* Kui filtrid tühjad, siis vaadatakse nõudlus tellimustelt (müügitellimused) ja artiklitelt esilehe max taset.

* Kui **„Ladu“** filter täidetud ja ladu (artikkel) tühi, siis vaadatakse nõudlust vastava laoga seotult tellimustelt (müügitellimused). Sellise filtrite komboga artiklitelt max taseme alusel nõudlust ei vaadata.

PILT 1 Kui kasutatakse „Ladu“ filtrit.

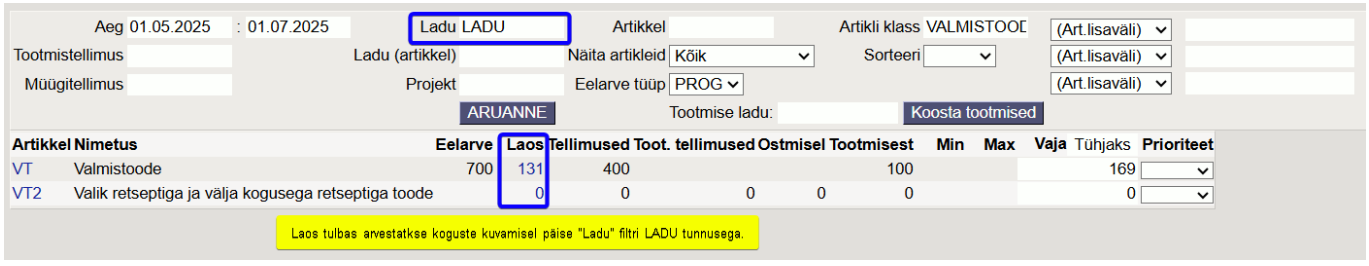

* Kui **Ladu (artikkel)** on täidetud ja **Ladu** filter on tühi, siis otsitakse nõudlust artiklitelt, mille artiklikaardi päise ladu = aruande Ladu(artikkel) väljale lisatud laoga. Nõudluse arvestamisel võetakse aluseks artiklikaardi esimese lehe max tase. Tellimustelt nõudlust ei vaadata.

PILT 2 Kui kasutatakse „Ladu (artikkel)“ filtrit.

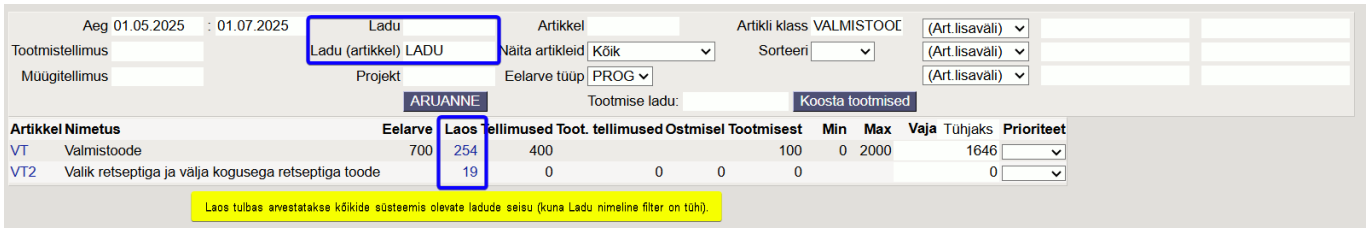

* Kui mõlemad filtrid täidetud, siis vaadatakse nõudlust nii artiklitelt max alusel kui ka tellimuste (müügitellimused) alusel.

PILT 3 Kui kasutatakse mõlemaid lao filtreid samaaegselt.

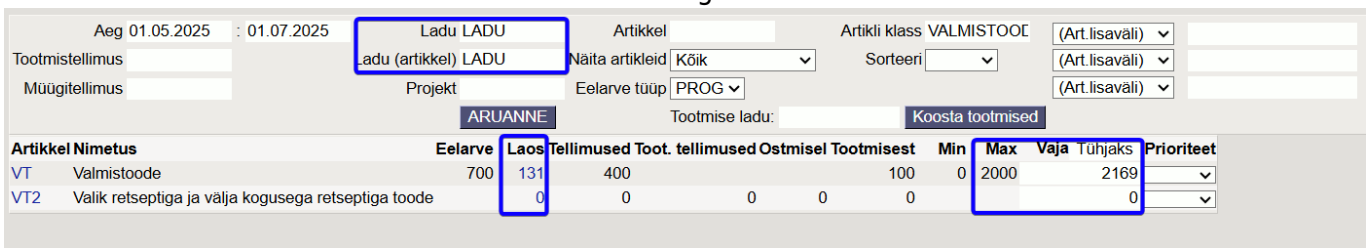

From:
https://wiki.directo.ee/ - **Directo Help**

Permanent link:
https://wiki.directo.ee/et/toode_aru_soovitus?rev=1749200856

Last update: **2025/06/06 12:07**