

Sisukord

Tellimus (uus kujundus!)	3
Kasuta uue kujundusega tellimuse dokumenti	3
Põhitööd tellimuse dokumendi tegemisel	4
Tellimuste register	5
Tellimuse võimalused	6
Tellimus kui ettemaksuarve	6
Kauba broneerimise võimalused	6
Milleks broneerida?	6
Ülevaade broneerimisviisidest	6
1. Broneerimine olemasolevast laoseisust	7
2. Ajatundlik vaba	10
3. Kasutaja vaba	12
Koondarve klientide teenindamine	14
Tellimuse tulpdiagramm	14
Kliendi tuvastamine telefoninumbriga	14
Kampaania toimimine	15
Tellimuse dokumendi nupud ja väljad	16
Tellimuse päise nupud	16
Tellimuse päise väljad	16
Tellimuse ridade väljad	20

Tellimus (uus kujundus!)

Vana tellimuse dokumendi juhendi leiad [SIIT...](#)

Tellimuse dokument asub Müük → DOKUMENDID → **Tellimused**

Tellimused on mõeldud müügitellimuste vormistamiseks, tellimus on kliendi soov kaupa osta.

Millistel juhtudel tellimusi kasutatakse?

- Veebipoe ostud (tellimused sisenevad Directosse liidese kaudu või sisestatakse manuaalselt), hulgiostud (tellimused Directosse EDI, tellimuskeskkonna kaudu või sisestatakse manuaalselt), projektimüük jne.
- Tellimust võib kasutada kliendilt ettemaksu küsimiseks ja tellimuselt saab luua ettemaksuarveid.
- Kliendid tellivad kaupa, mida hetkel laos ei pruugi olla. Tellimusega tekib Directosse nõudlus ehk ostuvajadus, mille alusel luuakse ostutellimused hankijatele.
- Tellimuse kasutamisel saab kliendile kaupa anda kätte osade kaupa (osaliselt lähetada) ja samal ajal on ülevaade, mis on juba antud ja mis veel mitte. Osaliselt lähetatud kaupa saab ka arveldada.
- Regulaarsetele klientidele (püsiklientidele) antakse jooksvalt kaupa, aga arvet esitatakse kokkulepitud aegadel (nt kord nädalas, kord kuus).
- Tellimuselt tehtavad laolähetused on laole komplekteerimiskäsud.
- Tellimusi on võimalik koondada.

Peamised komponendid tellimustel:

- Tellimuse number ja kuupäev
- Müüja ja ostja andmed
- Kaupade ja/või teenuste kirjeldus, kogused ja hinnad
- Maksud ja kogusumma
- Maksetingimused ja pangakonto andmed

Kasuta uue kujundusega tellimuse dokumenti

Uue kujundusega tellimus on valmis kasutamiseks! Ava tellimuse dokument ja lülita dokumendi päises olevast nupust **Proovi uut** sisse uus kujundus.

Dokumendist on olemas uus kujundus. [⇌ Proovi uut](#)



Ole tähelepanelik ja veendu, et uuel dokumendil toimiks kõik Sulle ootuspäraselt. Kogu funktsionaalsus pole uuele kujundusele veel üle viidud ja samas on tegevusi, mis toimivad mõnevõrra erinevalt.

Kasuta ära kõik uue dokumendivaate eelised:

- **UUS! Dokumendi vaate kohandamine** - saad dokumendi päises ja ridadel nähtavale panna

vaid need väljad, mis on olulised või vajalikud täita.

- **PAREM! Sorteeri, filtreeri, otsi ja asenda** - saad iga tulba järgi filtreerida, mitme tulba järgi filtreerida jne.
- **PAREM! Massasetaja** - asetajas on Sinu poolt dokumendile valitud väljad ja need on täpselt samas järjekorras.
- **UUS! Read excelisse** - saad nüüd nupule vajutades tuua read soovi korral Excelisse.
- **UUS! Pikk dokument** - uuele dokumendile saad lisada rohkem kui 2000 rida.
- **UUS! Muudatuste logi** - igast muudatusest nii dokumendi päises kui ridadel jääb logisse kirje ja seda on väga mugav vaadata.
- **UUS! Ajalugu** - külgsaneelis näed dokumendi peamisi tegevusi, näiteks millal tellimus salvestati, milliselt dokumendilt on see dokument loodud, milliseid järgdokumente on loodud.

Uue kujundusega dokumendi üldiseid kasutamise juhiseid leiad [SIIT](#).

Kui märkad mõnda viga, kusagil on kasutajamugavus kannatada saanud või Sul on hea ettepanek - anna meile selle kohta tagasisidet emailil info@directo.ee või helista 6718 578!



Kui kasutad ka **Pakkumist, Laolähetust, Arvet** ja **Kauba tagastust**, siis lülita ka need uue kujunduse peale, et tagada kogu protsessi ühtne toimimine.

Põhitõed tellimuse dokumendi tegemisel

Tellimus tuleks vormistada selliselt, et sellest **Arve** loomisel ei peaks enam midagi muutma. Täida tellimuse vormistamisel minimaalselt järgmised väljad:

- **Tellija/Maksja** - Tellija on klient, kes kauba/teenuse saab. Kui Tellija ka maksab kauba eest, siis asetub Maksja väljale sama kood. Kui Tellija kliendikaardil on täidetud **Arve tasub**, siis asetub **Maksja** väljale automaatselt see. Kliendid peavad olema klientide registrisse loodud, et neid dokumendil kasutada. Mida rohkem andmeid on kliendikaardil täidetud (aadress, reg.nr., tasumistingimus, meil), seda lihtsam on edaspidi tellimusi sellele kliendile luua, sest need asetuvad dokumendile koos kliendi asetamisega.
- **Aeg** - see on eeltäidetud dokumendi loomise ajaga. Vajadusel saab muuta, aga oluline on meeles pidada, et sellest lähtuvalt arvutatakse kliendile tasumistähtaeg.
- **T-ting** - soovituslik täita, eriti kui kasutatakse tellimust kui ettemaksuarvet. Selle alusel arvutatakse tasumise tähtaeg (väli **Tähtaeg**). Võib asetuda müüjalt/kohalt ja kliendilt.
- **Ladu** - see on oluline juhul, kui müüakse laos olevat kaupa.
- Ridadele sisesta **Artikkel** ja **Kogus**. Artiklid peavad olema artiklite registrisse loodud. Artiklit saad otsida erineval moel:
 - sisesta otsingusõna ja kasuta välja sees olevat luubi ikooni, mis avab miniotsingu (miniotsingu avab ka hiire paremklikk)
 - vajuta Ctrl+Enter või tee hiire topeltklikk väljal ja avanevas artiklite registris otsi soovitud kaup või teenus
 - loe väljal artikli ribakood (see eeldab, et tootekood=ribakood või on artiklikaardil täidetud väli **Ribakood**)

- **Ühikuhind** - vaikumisi asetub tellimusele artiklikaardi **Müügihind**, juhul kui tellimuse päises ei ole täidetud **Hinnavalem**. Hinnavalem asetub kas müüjalt/kohalt, mida võidab kliendi hinnavalem. Vajadusel saab hinna ka ise sisestada.

Tellimusel on veel palju välju, mille täitmine sõltub ettevõtte enda vajadustest ja reeglitest.

Uus Salvesta Kopeeri Jata Kustuta Manused (2) Meili Trüki Fulfillment info EVELIN

Tellimus 100794 Salvestatud Viimati muutis EVELIN10 (21.09.2025 kell 11:32:01)

Loo: Laekumine Ettemaksuarve Kreditaarve Otsearve Laolähetus Kauba tagastus Arve Ostutellimus Laotellimus Sündmus

Tellijaja Tellija nimi Aeg Objekt Ladu
12 Poodide AS 21.09.2025 11:27:47 POOD11,SUUR PLK Suletud

Maksja Maksja nimi
12 Poodide AS

PÕHIANDMED

Kliendi esindaja Telefon meil T-ting
511111111 meelis@poe.ee 30

Tänav Indeks Linn Maa
Maakri 14 10114 Tallinn

Kommentaar Staatus
Töös

LÄHETUS

Lähetusaeg Lähetusviis Nimi lähetusel Lähetamise reegel
24.09.2025 11:27:47 Ei

KOKKU

Summa KM Tasuda Saldo Katte%
128.20 0.00 128.20 128.20 -16.98

Massasetaja... Värskena ridu Aseta retsept Broneeri

Nr	Lähetus	Artikkel	Kogus	Sisu	Ühikuhind	%	Summa	Laoseis	Arvega	Lähetusel
...	1	0/10	11	10	Paber A4, 500 lehte, valge	5.0000	10	45.00	0.00	
...	2	0/5	12	5	Kirjaümbrikvägatahtsidosokument aknaga, A5, ÜÜÜ	3.0000	0	15.00	0.00	
...	3	0/1	13	1	Philips juhtmeta lauatelefon, Z34	32.5000	7	30.23	0.00	
...	4	0/1	14	1	Philips juhtmeta lauatelefon, R144	40.8333	7	37.98	0.00	
...	5	0/1	15	1	WC paber, 4 rulli	0.0000	7	0.00	0.00	

Kui kõik vajalikud väljad on täidetud ning tellimus salvestatud, siis saab luua jätkudokumente. 

Tellimusele reeglina järgnevad dokumendid on **Laolähetus** (kaupade laost väljastamiseks) ja **Arve**. Laolähetuse tegemiseks on vajalik kaupade piisav laoseis ja Arve tegemiseks kinnitatud laolähetus.

Tellimuste register

Tellimuste registris tulp LA näitab tellimuse olekut ehk lähetuse ja arve olemasolu. Esimene täht käib lähetuse kohta ja teine arve kohta.

- PP** - pole lähetust, pole arvet
- LP** - lähetus on, pole arvet
- OO** - osaline lähetus, osaline arve
- OA** - osaline lähetus, arve on
- LO** - lähetus on, osaline arve
- OP** - osaline lähetus, pole arvet
- LA** - lähetatud ja arveldatud

NUMBER	AEG	KLIENT	KLIENDI NIMI	T-TING	MÜÜGIAGENT	SUMMA	KOMMENTAAR	L A	LÄHETUS	ARVE	LÄHETATUD	ARVEGA
100673	12.11.2024 17:24:12	56	Hunt Kriimsilm	10	SUPER	549,50	lähetus osaline, arve tehtud osa peale	O O	100333	102579	osaline	osaline
100672	12.11.2024 17:21:45	56	Hunt Kriimsilm	10	SUPER	529,16	lähetus täielik, arve tehtud osa peale	L O	100331	102578	Lähetatud	osaline
100671	12.11.2024 17:19:03	56	Hunt Kriimsilm	10	SUPER	536,00	lähetus osaline, arve lähetatud osa peale	O A	100329	102577	osaline	Arvega
100670	12.11.2024 17:18:10	56	Hunt Kriimsilm	10	SUPER	536,00	lähetus osaline, arve puudub	O P	100328		osaline	puudub
100669	12.11.2024 17:15:18	56	Hunt Kriimsilm	10	SUPER	536,00	lähetus täielik, arve täielik	L A	100327	102576	Lähetatud	Arvega
100668	12.11.2024 17:14:23	56	Hunt Kriimsilm	10	SUPER	536,00	lähetus täielik, arve puudub	L P	100326		Lähetatud	puudub
100667	12.11.2024 17:09:40	56	Hunt Kriimsilm	10	SUPER	536,00	lähetus puudub, arve puudub	P P			puudub	puudub

Tellimuse võimalused

Tellimus kui ettemaksuarve

Tellimust saab kasutada ka ettemaksuarve esitamiseks. Täpsemalt saab selle kohta lugeda [SIIT](#)

Kui Sa pole varem kokku puutunud, kuidas Directos ettemaksude arvestus toimub, siis tutvu kõigepealt [ettemaksude juhendiga](#).

Kauba broneerimise võimalused

Milleks broneerida?

Kui laos oleks kaupa alati piisavalt, poleks broneerimist tarvis: võtad tellimused vastu, lähetad ja arveldad. Reaalsuses saabuvad kaubad erinevatel aegadel ja laoseis võib olla piiratud, mistõttu on vaja sobival hetkel kaubad klientidele ära broneerida.

Directos on kauba broneerimiseks mitu lähenemist. Õige valiku tegemine eeldab protsesside kaardistamist ning kokkulepitud reeglite järgimist kõikide osapoolte (tellijad, ostjad, lähetajad, komplekteerijad jmt) poolt.

Vajad abi? Directo projektijuht saab aidata valida sinu protsessidele sobivaima lahenduse.

Ülevaade broneerimisviisidest

1. **Broneerimine olemasolevast laoseisust (tellimuse real „Broneeritud“ kogus)** - Broneering sisestatakse tellimuse reale. Lähetust saab luua ainult broneeritud kogusele.
2. **Ajatundlik vaba** - Tellimuse aeg määrab järjekorra. Tellitud kogus = broneering; lähetamisel arvestatakse hetke laoseisu ja varasemaid (lähetamata) tellimusi.
3. **Kasutaja vaba** - „Vaba“ arvutus reeglustatakse kasutaja tasemel (nt võta arvesse kinnitamata lähetused ja laoliikumised). Lähetus luuakse kogustega, mida saab realselt laost korjata.

1. Broneerimine olemasolevast laoseisust

PÕHIMÕTE

Tellimuse real on väli **Broneeritud**. Sinna sisestatud kogus broneeritakse konkreetsele tellimusele. Tellimuselt saab laolähetust luua **vaid broneeritud kogusele**.


SEOTUD SEADISTUSED

Muuda järgnevaid süsteemiseadistusi:

Tellimustel koguste broneerimiseks lülita sisse süsteemiseadistus '**Tellimus broneeritakse**':

MÜÜGIRESKONTR O SEADISTUSED

Tellimus broneeritakse ei jah

 See tähendab, et **kõigis ladudes** tuleb enne järgdokumentide loomist tellimuste ja laotellimuste kogused **broneerida**.

Lähetuse loomise kontroll:

Lähetusel toodete kogused loomisel

Lähetusele lähevad kõik tooted või ainult laos olevad

Lähetada ei tohi rohkem, kui lubatud:

Tellimusest rohkem lähetamine suurendab tellimusel olevat kogust ei jah

KUIDAS KASUTADA?

1. Väli nähtavale: Too tellimusel nähtavale väli **Broneeritud**.

Uus Salvesta Kopeeri Jäta Kustuta Manused (1) Meili Trüki Fulfilment info

Tellimus 100795 Salvestatud

Viimati muutis EVELI

Loo: Laekumine Ettemaksuarve Kreditarve Otsearve Laolähetus Kauba tagastus Arve Ostutellimus Laotellimus Sündmus

Tellija 12 Tellija nimi Poodide AS Aeg 21.09.2025 13:34:12 Objekt POOD11,SUUR Ladu PLK Suletud

Maksja 12 Maksja nimi Poodide AS

PÕHIANDMED

LÄHETUS

KOKKU

Summa 80.46 KM 0.00 Tasuda 80.46 Saldo 80.46 Katte% -24.27

Massasetaja... Värskenda ridu Aseta retsept **Broneeri**

Nr	Lähetus	Artikkel	Kogus	Broneeritud	Sisu	Ühikuhind	%	Summa	Laoseis
...	Otsi	Otsi	Otsi	Otsi	Otsi	Otsi	Otsi	Otsi	Otsi
1	0/10	11	10		Paber A4, 500 lehte, valge	5	10	45.00	0.00
2	0/10	4741281189300	10		DVD Viis Legendi / Rise of the Guardians	1.3	0	13.00	380.00
3	0/10	4741281321632	10		DVD Wall-E	2.2458	0	22.46	6.00
4									

2. Automaatne broneering: klõpsa tellimusel **Broneeri**. Süsteem täidab broneeritud kogused arvestades laoseisu ja olemasolevaid broneeringuid (nii tellimuste kui laotellimuste omi). Nupp **Broneeri** salvestab tellimuse.

Massasetaja... Värskenda ridu Aseta retsept **Broneeri**

Nr	Lähetus	Artikkel	Kogus	Broneeritud	Sisu	Ühikuhind	%	Summa	Laoseis
...	Otsi	Otsi	Otsi	Otsi	Otsi	Otsi	Otsi	Otsi	Otsi
1	0/10	11	10	0	Paber A4, 500 lehte, valge	5	10	45.00	0.00
2	0/10	4741281189300	10	10	DVD Viis Legendi / Rise of the Guardians	1.3	0	13.00	380.00
3	0/10	4741281321632	10	6	DVD Wall-E	2.2458	0	22.46	6.00
4									

3. Hetkeseisu vaatamine: tee koguse väljal hiire topeltklõps -> **Artikli hetkeseis**. Seal näed **Broneeritud** koguseid ja saad avada broneeringute detailsema vaate (millistele dokumentidele need broneeritud on)

Massasetaja... Varskenda ridu Aseta retsept Broneeri

Nr	Lähetus	Artikkel	Kogus	Broneeritud	Sisu	Ühikuhind	%	Summa	Laoseis
1	0/10	11	10	0	Paber A4, 500 lehte, valge	5	10	45.00	0.00
2	0/10	4741281189300	10	10	DVD Viis Legendi / Rise of the Guardians	1.3	0	13.00	380.00
3	0/10	4741281321632	10	0	DVD Wall-E	2.2458	0	22.46	6.00

EVELIN: Laoseisu ja vajaduste suhe - Work - Microsoft Edge

Artikli nimetus: DVD Viis Legendi / Rise of the Guardians

Kõik laod Seerianr lõikes Variant Artikkel 4741281189300 Projekt Aeg **ARTIKLANNE** Artikli ajalugu Artikli tulevik

LADU	LAOS	TELLITUD	LIIKUMAS VÄLJA	TOOTMISESSE	OSTMISEL	LIIKUMAS SISSE	TOOTMISEST	RESSURSID	BRONEERITUD	VABAD	KASUTAJA VABA
PLK	380	60	20	0	0	0	0	0	80	300	380
KOKKU	380	60	20	0	0	0	0	0	80	300	380

EVELIN: Laoseisu ja vajaduste suhe - Work - Microsoft Edge

Artikkel: 4741281189300 DVD Viis Legendi / Rise of the Guardians
Ladu: PLK

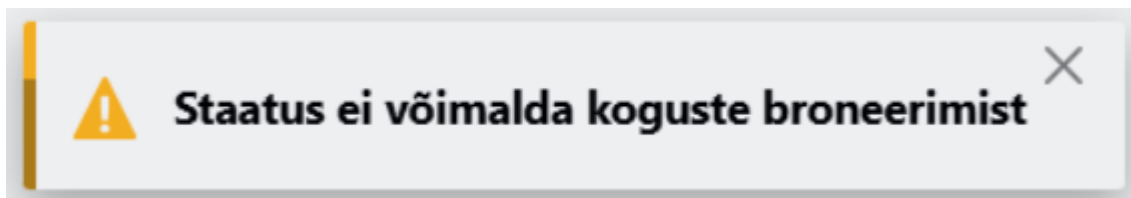
Dokument	Number	Kogus	Variant	Seerianr	Kontakt	Aeg	Staat	Kommenta
Laotellimus	100098	20				17.09.2025 16:28:00	WORK	
Tellimus	100792	20			Siim Mägi	17.09.2025 16:34:15	WORK	
Tellimus	100793	20			Siim Mägi	17.09.2025 16:34:37	WORK	
Tellimus	100795	10			Poodide AS	21.09.2025 13:34:12	WORK	I
Tellimus	100796	10			Poodide AS	21.09.2025 13:38:34	WORK	I

Sule

4. Kauba lisandumisel lattu: kasuta uuesti **Broneeri** - see suurendab olemasolevaid broneeritud koguseid vastavalt laoseisule.

HEA TEADA

- Kui tellimusel **ei ole koguseid broneeritud**, ei saa luua laolähetust.
- Broneerida ei saa tellimusi, mille **staat** seda ei luba (staat ei tekita nõudlust).



- Laolähetus luuakse **vaid broneeritud ja veel lähetamata** kogustele.
- Kui lähetusel muuta kogust **suuremaks** kui tellimusel broneeritud, **ei saa** lähetust kinnitada.
- Kui tellimusel muuta broneeritud kogust **suuremaks** kui tellitud kogus, piirab süsteem selle automaatselt maksimaalse võimaliku koguseni (mitte üle tellitud koguse)
- **Broneeritud** kogust võib vajadusel **manuaalselt vähendada**.
- **Tellimuse sulgemisel (linnuke Suletud)** jääb broneering tellimusel näiliselt alles, kuid **eemaldatakse üldisest broneeringust**.
- Broneerimisel arvestatakse **nii tellimuste kui laotellimuste** broneeritud **lähetamata/liigutamata** koguseid. Kui laost tehakse liikumisi, **kasuta laotellimusi** ja broneeri ka need - vastasel juhul võivad liikumised „varastada“ tellimuste broneeritud kogused.

2. Ajatundlik vaba

PÕHIMÕTE

Tellimuse **dokumendi aeg** määrab järjekorra. Tellimuse **tellitud kogus** on ühtlasi selle tellimuse **broneering**. Lähetuse loomisel arvestatakse **hetke laoseisu** ja kõiki **varasemaid lähetamata tellimusi**.

SEOTUD SEADISTUSED

Muuda järgnevaid süsteemiseadistusi:

Lähetuse loomise kontroll:

Lähetusel toodete kogused loomisel	ajatundlik vaba
Lähetusele lähevad kõik tooted või ainult laos olevad	vaba

Selleks, et näeksid tellimuse dokumendil Vaba väljal ajatundlikku vaba kogust:

Hoiatus, kui tellimusel on kogus suurem kui reaalne/vaba laoseis	hoiatab ajatundliku vaba laoseisu pealt
--	---

KUIDAS SEE TÖÖTAB?

1. Sisesta tellimusele kliendi **tellitud kogused**.
2. Süsteem broneerib tellimused **automaatselt aja järjekorras** (dokumendi aja põhjal).
3. Tellimuse väljal **Vaba** näed, kas kaubast **jagub** või on **puudu**.

Näide:

Laos on 16, tellitud on 27 ehk vaba on -11.

Artikli nimetus: DVD Prometheus

Kõik laod Seerianr lõikes Variant Artikkel 4741281525030 Projekt Aeg ARUANNE Artikli ajalugu Artikli tulevik

LADU	•LAOS	•TELLITUD	LIIKUMAS VALJA	TOOTMISESSE	OSTMISEL	LIIKUMAS SISSE	TOOTMISEST	RESSURSIL	VABAD	•KASUTAJA VABA
PLK	16	27	0	0	0	0	0	0	-11	-11
KOKKU	16	27	0	0	0	0	0	0	-11	-11

Tellimused on ajalisel järjekorras sellised:

Artikkel: 4741281525030 DVD Prometheus

Dokument	Number	Ladu	Kogus	Variant	Seerianr	Kontakt	Aeg
Tellimus	100797	PLK	5			KARL Tähtis	01.09.2025 15:08:34
Tellimus	100798	PLK	5			Meelis Ootab	10.09.2025 15:10:29
Tellimus	100799	PLK	7			Jaanika Taevas	20.09.2025 15:11:17
Tellimus	100800	PLK	5			Mart Maja	21.09.2025 15:11:40
Tellimus	100801	PLK	5			Emili Roosinupp	21.09.2025 15:15:06

Esimese tellimuse ajas on kogu laoseis vaba:

Tellimus 100797 Salvestatud Viimati muutis EVELIN10 (21.09.2025 kell 15:10:1...)

Loo: Laekumine Ettemaksuarve Kreditarve Otsearve Laolähetus Kauba tagastus Arve Ostutellimus Laotellimus Sündmus

Tellija: W, Tellija nimi: KARL Tähtis, Aeg: 01.09.2025 15:08:34, Objekt: POOD11, Ladu: PLK, Suletud:

Maksja: W, Maksja nimi: Veebiklient

PÕHIANDMED

LÄHETUS

KOKKU

Massasetaja... Varskenda ridu Aseta retsept

Nr	Lähetus	Artikkel	Kogus	Sisu	Ühikuhind	%	Summa	Laoseis	Arvega	Lähetusel	Vaba
...	1	0/5	4741281525030	5	DVD Prometheus	1.8241	0	9.12	16.00		16.00

Teisel tellimusel on vaba laoseis-eelmine tellimus ehk 11. Mõlemaid tellimusi saaks lähetada, sest kogusest piisaks.

Tellimus 100798 Salvestatud Viimati muutis EVELIN10 (21.09.2025 kell 15:10:57)

Loo: Laekumine Ettemaksuarve Kreditarve Otsearve Laolähetus Kauba tagastus Arve Ostutellimus Laotellimus Sündmus

Tellija: W, Tellija nimi: Meelis Ootab, Aeg: 10.09.2025 15:10:29, Objekt: POOD11, Ladu: PLK, Suletud:

Maksja: W, Maksja nimi: Veebiklient

PÕHIANDMED

LÄHETUS

KOKKU

Massasetaja... Varskenda ridu Aseta retsept

Nr	Lähetus	Artikkel	Kogus	Sisu	Ühikuhind	%	Summa	Laoseis	Arvega	Lähetusel	Vaba
...	1	0/5	4741281525030	5	DVD Prometheus	1.8241	0	9.12	16.00		11.00

Kolmandat tellimust saab osaliselt lähetada:

Tellimus 100799 Salvestatud Viimati muutis EVELIN10 (21.09.2025 kell 15:35:57)

Loo: Laekumine Ettemaksuarve Kreditarve Otsearve Laolähetus Kauba tagastus Arve Ostutellimus Laotellimus Sündmus

Tellija: W, Tellija nimi: Jaanika Taevas, Aeg: 20.09.2025 15:11:17, Objekt: POOD11, Ladu: PLK, Suletud:

Maksja: W, Maksja nimi: Veebiklient

PÕHIANDMED

LÄHETUS

KOKKU

Massasetaja... Varskenda ridu Aseta retsept

Nr	Lähetus	Artikkel	Kogus	Sisu	Ühikuhind	%	Summa	Laoseis	Arvega	Lähetusel	Vaba
...	1	0/7	4741281525030	7	DVD Prometheus	1.8241	0	12.77	16.00	0	6.00

Neljanda ja viienda tellimuse jaoks kaupa ei jätku:

Tellimus 100800 Salvestatud Viimati muutis EVELIN10 (21.09.2025 kell 15:15:03)

Loo: Laekumine Ettemaksuarve Kreditarve Otsearve Laolähetus Kauba tagastus Arve Ostutellimus Laotellimus Sündmus

Tellija: W, Tellija nimi: Mart Maja, Aeg: 21.09.2025 15:11:40, Objekt: POOD11, Ladu: PLK, Suletud:

Maksja: W, Maksja nimi: Veebiklient

PÕHIANDMED

LÄHETUS

KOKKU

Massasetaja... Varskenda ridu Aseta retsept

Nr	Lähetus	Artikkel	Kogus	Sisu	Ühikuhind	%	Summa	Laoseis	Arvega	Lähetusel	Vaba
...	1	0/5	4741281525030	5	DVD Prometheus	1.8241	0	9.12	16.00		-1.00
...	2										

Tellimus 100801 Salvestatud Viimati muutis EVELIN10 (21.09.2025 kell 15:15:22)

Loo: Laekumine Ettemaksuarve Kreeditarve Otsearve Laolähetus Kauba tagastus Arve Ostutellimus Laotellimus Sündmus

Tellija: W Tellija nimi: Emili Roosinupp Aeg: 21.09.2025 15:15:05 Objekt: POOD11 Ladu: PLK Suletud

Maksja: W Maksja nimi: Veebiklient

> PÕHIANDMED
> LÄHETUS
> KOKKU

Massasetaja... Värskenda ridu Aseta retsept

Nr	Lähetus	Artikkel	Kogus	Sisu	Ühikuhind	%	Summa	Laoseis	Arvega	Lähetusel	Vaba
...	1	0/5	4741281525030	5	DVD Prometheus	1.8241	0	9.12	16.00		-6.00

Lähetamist ei pea tegema rangelt järjekorras, kuid kui avad nt neljanda tellimuse ja proovid lähetada olukorras, kus **Vaba** ei jätku, siis lähetust **ei looda**.

3. Kasutaja vaba

PÕHIMÕTE

Kasutaja vaba tähendab, et kasutaja määrab reeglid, kuidas „vaba“ arvutatakse – s.t milliseid dokumente ja koguseid võetakse lähetusele minevate koguste loomisel arvesse (nt kinnitamata lähetused, kinnitamata laoliikumised).

See on oluline, sest **laolähetuse dokument** on aluseks kauba komplekteerimisel; lähetusele peavad minema **ainult** kogused, mida saab laost **reaalselt korjata** ning mida **juba ei korjata** (teiste dokumentide alusel). Kui samast laost komplekteeritakse ka **laoliikumisi**, tuleb need samamoodi häälestada.

SEOTUD SEADISTUSED

Muuda järgnevaid süsteemiseadistusi:

Lähetuse loomise kontroll:

Lähetusel toodete kogused loomisel

Lähetusele lähevad kõik tooted või ainult laos olevad

Selleks, et näeksid tellimuse dokumendil Vaba väljal vaba kogust:

Hoiatus, kui tellimusel on kogus suurem kui reaalne/vaba laoseis

Näidatav vaba **tuleb** kasutajal seadistada aruande **Artikli hetkeseis** peenhäälestuse alt. Selleks tuleb suvalise müügidokumendi real koguse väljal topeltklõpsuga avada **Artikli hetkeseis** ja sealt peenhäälestus. Alloleval pildil on näide üsna klassikalisest valikust, kus kasutaja vaba **võtab arvesse** laoseisu ja lahutab sellest maha laotellimustelt tehtud liikumistel (veel kinnitamata olekus) olevad kogused ja lähetustel (kinnitamata) olevad kogused.

Artikli nimetus: DVD Viis Legendi / Rise of the Guardians

Kõik laod Seerianr lõikes Variant Artikkel 474128118930(Projekt Aeg ARUANNE Artikli ajalugu Artikli tulevik

LADU	•LAOS	•TELLITUD	LIIKUMAS VALJA	TOOTMISESSE	OSTMISEL	LIIKUMAS SISSE	TOOTMISEST	RESSURSIL	VABAD •KASUTAJA VABA
PLK	380	60	20	0	0	0	0	0	300
KOKKU	380	60	20	0	0	0	0	0	300

Tagasi Salvesta **KUSTUTA** SEADISTUS: Isiklik

Komakoha täpsus 1

Dokumentide info lingina koguse peal

Näita pakke Ei

Näita punkte

Ainult kasutaja vaba

Näidatav aeg Lähetus/saabumisaeg

Näita lao nime

Näidatavate ladude tüübid PLK

Vali oma vaba laoseis

LAOS

Liikumas sisse

Liikumas välja

Liikumas sisse saadud

Liikumas välja saadud

TELLITUD

LÄHETUSEL

OSTMISEL

TOOTMISESSE

TOOTMISEST

ARVEL

RESSURSIL

Salvesta

Oluline! „Kasutaja vaba“ peab olema **ühtemoodi seadistatud kõigil kasutajatel**, kes loovad tellimustelt laolähetusi ja laotellimustelt laoliikumisi.

KUIDAS SEE TOIMIB LÄHETAMISEL?

- Tellimuselt **lähetuse loomisel** arvutab süsteem palju saab lähetada vastavalt **lähetuse looja „Kasutaja vaba“** seadistusele. Sama kogus on nähtav aruandes **Artikli hetkeseis** - see ongi **vaba** kogus lähetamiseks/liigutamiseks.

Artikli nimetus: DVD Viis Legendi / Rise of the Guardians

Kõik laod Seerianr lõikes Variant Artikkel 474128118930(Projekt Aeg ARUANNE Artikli ajalugu Artikli tulevik

LADU	•LAOS	TELLITUD	•LÄHETUSEL	LIIKUMAS VALJA	•SAADUD VALJA	TOOTMISESSE	OSTMISEL	LIIKUMAS SISSE	TOOTMISEST	RESSURSIL	VABAD	•KASUTAJA VABA
PLK	380	60	0	20	20	0	0	0	0	0	300	360
KOKKU	380	60	0	20	20	0	0	0	0	0	300	360

- Kui soov on **vaid broneerida**, mitte kohe komplekteerida, loo lähetus teise staatusesse ja ära kinnita seda. Nii tagad, et keegi teine ei saa sama kaupa lähetada.
- Kui laos on **100** ja on **2 tellimust** (mõlemal 100), siis **esimene lähetaja** saab 100 ja **teine** ei saa midagi, isegi kui esimene lähetus on veel kinnitamata. Reegel: kes enne lähetab, see saab. Praktikas lähetatakse ajalis- või lähetusaja järjekorras.
- **Soovitus** - kasuta seadistust 'Lähetusel toodete max kogused loomisel' valikuga 'tellitud-lähetusel'. Kui oled loonud **osalise lähetuse** (broneerimise eesmärgil) või see on komplekteerimisjärjekorras ning lood uue enne kui eelmine on kinnitatud, siis **ei kandu** uuele lähetusele juba lähetusel olevad kogused.

Lähetusel toodete max kogus loomisel tellitud-lähetusel

Koondarve klientide teenindamine

Äris, kus on suur osakaal äriühingutest püsiklientidel, luuakse osadele klientidele tingimused, kus nad saavad jooksvalt kaupa, kuid arveldamine toimub kokkulepitud regulaarsusega (nt kord nädalas või kord kuus).



Koondarve klientidele luuakse arveid lähetatud kaupadele aruandest [Koondarve](#)

Tellimuse tulpdiaagramm

Müügitellimusel on tulp **Lähetus**, millel on näha lähetatud ja lähetamata koguste kohta tulpdiaagramm . Selle sisu tuleb kokku kahest veerust - lähetatud, lähetamata. Kui **kogus = lähetatud** kogus, siis näidatakse 100% ja rohelist diagrammi.



Kui **lähetatud kogus on väiksem kui kogus aga pole 0**, siis näidatakse kollast. 

Kliendi tuvastamine telefoninumbriga

Lülita sisse süsteemiseadistus **Klienti saab asetada telefoninumbri kaudu**:

Klienti saab asetada telefoninumbri kaudu

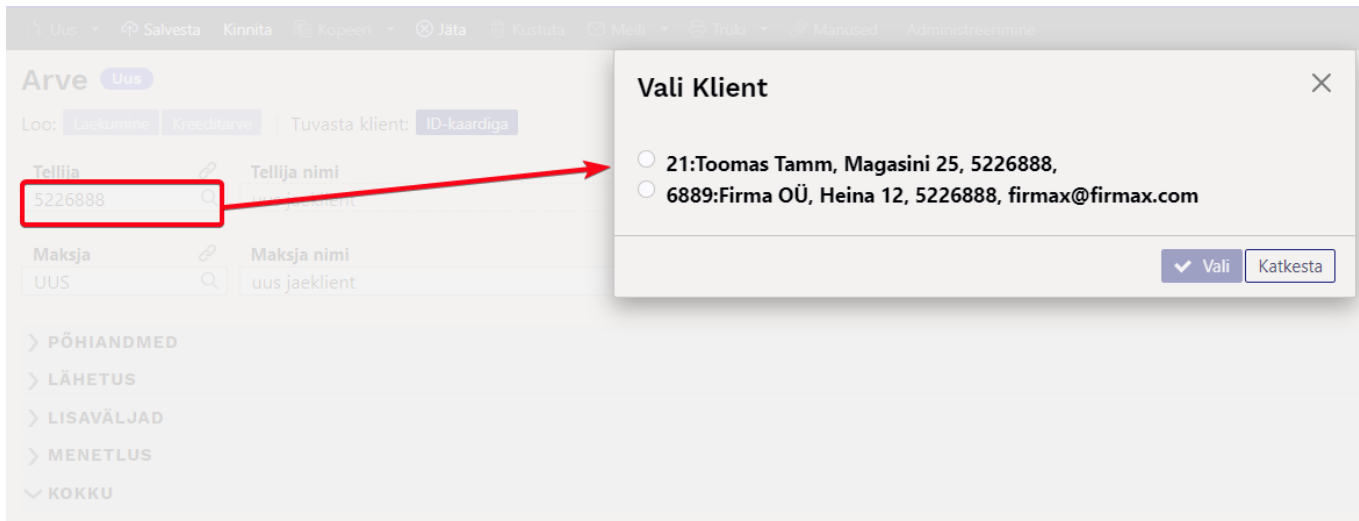


ei



jah

Selle tulemusel võid tellimusel **Tellijal** või **Maksjal** väljale sisestada telefoninumbri. Vasteid otsitakse nii klientide kui kontaktide seast. Kui vasteid on vaid 1, siis asetub klient kohe tellimusele. Kui vasteid on rohkem, siis kuvatakse modaalaken, kust saad kliendi valida:



Kampaania toimimine

Kampaania rakendub uutel müügidokumentidel koheselt, kui kampaanias kirjeldatud tingimused täituvad. Selle tulemusel muutuvad kampaanias osalevad dokumendi read mittemuudetavaks ja neid ridu ei õnnestu dokumendilt ka kustutada.

Nr	Artikkel	Kogus	Sisu	TKKM	%	RSKM	Kampaania	Seerianr
1	PIIM	1	Piim	1.22	0	1.22		
2	4741281551138	1	DVD 007 Skyfall	8.64		8.64	UUS10-1 Eemalda	
3	4741281394827	1	DVD 007: Casino Royale	1.25	100	0	UUS10-1 Eemalda	
4	4741281321472	1	DVD Draakonikütid / Dragon Hunters	2.74		2.74	UUS10-1 Eemalda	

Pane dokumendi tabeli häälestusest nähtavale **Kampaania** väli. Nii näed, mis kampaania lisanud ja väljal oleva **Eemalda** nupuga saad kampaania eemaldada. Peale kampaania eemaldamist on võimalik dokumendilt ridu kustutada.

Nr	Artikkel	Kogus	Sisu	TKKM	%	RSKM	Kampaania	Seerianr
1	PIIM	1	Piim	1.22	0	1.22		
2	4741281551138	1	DVD 007 Skyfall	8.64		8.64	UUS10-1 Eemalda	
3	4741281394827	1	DVD 007: Casino Royale	1.25	100	0	UUS10-1 Eemalda	
4	4741281321472	1	DVD Draakonikütid / Dragon Hunters	2.74		2.74	UUS10-1 Eemalda	

Kampaania rakendub uuesti, kui asetada mõni artikkel üle või muuta kogust.

Kui tegemist on kampaanias lisandunud artikli ehk kingitusega, siis tähistatakse seda kampaania väljal kingituse ikooniga:

Nr	Artikkel	Kogus	Sisu	TKKM	%	RSKM	Kampaania	Seerianr
1	1005	1	Caesar kanaga	9.05	0	9.05	UUS12 Eemalda	
2	22711	1	Vesi 0,5L	0	0	0	UUS12* Eemalda	

Kampaania kasutamise praktiliste näidete kohta saad lähemalt lugeda siit [LOE LÄHEMALT...](#)

Tellimuse dokumendi nupud ja väljad

Tellimuse päise nupud



- **Uus** - avab uue täitmata dokumendi. Nupu kõrval oleva noole abil saab avada uues aknas.
- **Salvesta** - salvestab dokumendi.
- **Kopeeri** - teeb dokumendist koopia. St. avab uue dokumendi, mille enamik välju on täidetud nii nagu alusdokumendil. Kuupäevaks pakutakse koopia tegemise kuupäev. Numbriseeriaks pakutakse koopia tegijaga seotud numbriseeriat. Nupu kõrval oleva noole abil saab avada uues aknas.
- **Jäta** - värskendab dokumendi. Kõik muudatused kuni eelmise salvestamiseni kaovad.
- **Kustuta** - võimaldab kinnitamata dokumenti kustutada.
- **Manused** - võimaldab dokumendiga siduda faile.
- **Meili** - saadab väljatrüki e-mailiga. Noole alt saab sobiva väljatrüki vormi valida. Ilma valimata saadetakse vaikimisi vorm.
- **Trüki** - trükib dokumendi väljundvormi. Nupu järel olevale noolekesele vajutades avatakse erinevate väljatrükkide valik. Iga väljatrüki järel olevast noolest saab lisaks valida, kas avatakse PDF või soovitakse lihtsalt eelvaadet ekraanile.
- **Loo laekumine** - genereerib tellimusele [Laekumise](#)
- **Loo ettemaksuarve** - loob tellimuse alusel ettemaksuarve. Täpsemalt saab lugeda [siit](#).
- **Loo kreditarve** - genereerib tellimusega seotud müügiarve põhjal täidetud kreditarve.
- **Loo otsearve** - selle nupu nähtavus on sõltuv süsteemi seadistusest **Otsearve nupp**. Otsearvet kasutatakse, kui kaup ei saa veel laost välja lähetada, aga arve on vaja esitada.
- **Loo laolähetus** - genereerib lähetuse dokumendi, millega liigutatakse kaup laost välja. Nupu nähtavus on sõltuv süsteemi seadistusest **Lähetust kasutatakse**.
- **Loo kauba tagastus** - genereerib kauba tagastuse dokumendi, millega liigutatakse lähetatud kaup lattu tagasi. Nupu nähtavus on sõltuv süsteemi seadistusest **Lähetust kasutatakse**.
- **Loo arve** - loob tellimuse alusel müügiarve.
- **Loo ostutellimus** - võimaldab luua hankijale müügitellimusel olevate kaupade alusel ostutellimuse.
- **Loo laotellimus** - genereerib ettevõtte sisese tellimuse. Näiteks kui on soov kaup saada teisest laost.
- **Loo sündmus** - loob tellimusega seotud sündmuse. Tellimusel on kirjas mitu seotud sündmust on ja neid saab lingi abil avada.

Tellimuse päise väljad

- **Olek** - näitab dokumendi täitmise faasi. Võimalikud olekud:

- „Uus“- dokument on loodud ja veel salvestamata
- „Salvestatud“- dokument on salvestatud ja sellel ei ole tehtud muudatusi
- „Mustand“- dokumendil on tehtud muutusi, mis on salvestamata
- **Tellimus** - dokumendi number. Uut tellimust luues näidatakse seal numbriseeria tähist. Vajadusel saab parema hiireklahviga, topeltklõpsuga või Ctrl+Enter abil avada numbriseeriaste valiku ning sobiva seeria valida.
- **Tellij**a - kliendikood. Klient kes kauba/teenuse saab. Valitakse parema hiireklahviga, topeltklõpsuga või Ctrl+Enter abil.
- **Tellij**a nimi - asetub tellijalt.
- **Maksja** - kliendikood. Klient, kes kauba/teenuse eest tasub. Asetub Tellijalt. Kui tellija kliendikaardil **Arve tasub** täitmata, siis asetub Maksjaks samuti Tellija.
- **Maksja nimi** - asetub maksjalt.
- **Aeg** - tellimuse kuupäev. Parema hiireklahvi avab kalendri. Uut tellimust luues pakutakse sinna loomise hetke kuupäev ja kellaaeg.
- **Ladu** - ladu, kust soovitakse kaup väljastada. Võimalik parema hiireklahviga, topeltklõpsu või Ctrl+Enter'ga vahetada.
- **Objekt** - raamatupidamise arvestusobjekt. Objekti kasutamine ei ole kohustuslik va. juhul, kui raamatupidamises on objektid kasutusele võetud ja soovitakse siduda kauba liikumist kindla objektiga. Objektide valiku saab avada parema hiireklahviga, topeltklõpsu või Ctrl+Enter'ga.
- **Projekt** - projekti tunnus. Kasutatakse juhul kui soovitakse kauba liikumist siduda konkreetse projektiga. Projekti sisestamisel kajastatakse dokument projekti aruannetes. Projektide valiku saab avada parema hiireklahviga, topeltklõpsuga või Ctrl+Enter'ga.
- **Suletud** - saab tellimuse sulgeda. Näiteks kui tellimus tühistatud ning ei soovita, et see laonõudlust tekitab.
- **Keela kampaania** - märkeruutu linnukese panek eemaldab ridadelt kampaania(d) ja saad lisada read edasi nii, et ei rakendu jooksvalt kampaania. Kui märkeruut tühjaks teha, siis kampaania rakendub.

PÕHIANDMED

- **Kliendi esindaja** - kliendi poolne kontaktisik. Korrektselt täidetud kliendikaardi korral asetub kliendi valimisel automaatselt. Võimalik parema hiireklahviga valida, topeltklõpsuga vahetada või üle kirjutada.
- **T-ting** - tasumistingimus. Võimalik parema hiireklahviga, topeltklõpsu või Ctrl+Enter'ga vahetada.
- **Tähtaeg** - näitab tellimuse laekumise tähtaega. Arvutatakse automaatselt tasumistingimuse asetamisel.
- **Müüja** - automaatselt asetub lahtrisse dokumendi loonud kasutaja. Võimalik parema hiireklahviga, topeltklõpsu või Ctrl+Enter'ga vahetada.
- **Müüja nimi** - kuvab müüja nime, mis asetub kasutajakaardilt.
- **Vastutaja** - kui on kliendikaardil täidetud, siis asetub seal olevast **Haldur** väljast. Saab vajadusel parema hiireklahviga, topeltklõpsuga või Ctrl + Enter abil vahetada.
- **Kliendi tell. nr.** - kliendipoolse süsteemi tellimuse number. Näiteks e-poe tellimuse number, mille alusel dokument loodi.
- **Pakkumine** - kui alustati pakkumisest, siis selles väljas on seotud pakkumise number.
- **Tüüp** - saab luua endale sobivad tüübid, mille abil hiljem aruandlust paremini jälgida. Loodud tüübid on valitavad rippmenüü kujul.
- **Staat**us - saab luua endale sobivad staatused, mille abil hiljem aruandlust paremini jälgida. Loodud staatused on valitavad rippmenüü kujul.
- **Kommenta**ar - koht märkuse või kommentaari sisestamiseks. Nähtav vaikimisi väljatrükil.

- **Sisekommentaar** - koht märkuste või kommentaari sisestamiseks. Vaikimisi ei ole väljatrüki nähtav.
- **Hinnavalem** - võimalik asetada hinnavalem. Hinnavalemeid kasutatakse kampaniate hinnaarvutusteks või mõne kliendi erinevate tooteklasside hinnasoodustuste saamiseks. [LOE LÄHEMALT...](#)
- **Keel** - mis keelse dokumendiga on tegemist. Kui kliendikaardil on vastav väli täidetud, siis asetub automaatselt. Artikli asetamisel võetakse vastavalt keelele artikli kirjeldus ning sobiva väljatrüki olemasolul arvestatakse samuti keelega.
- **Leping** - kui tellimus on loodud lepingu dokumendilt või lepingute nimekirja aruandest, siis on see väli automaatselt täidetud. Muul juhul saab soovi korral asetada parema hiireklahviga, topeltklõpsuga või Ctrl+Enter abil.
- **Tänav, indeks, linn, maa**- kliendi aadress. Kõik kliendi kontaktandmeid puudutavad väljad täituvad kliendi asetamisel automaatselt, kui kliendikaart on korrektselt täidetud.
- **KM reg.nr**- kliendi käibemaksu registreerimisnumber. Kui kliendikaart on korrektselt täidetud, siis täitub automaatselt kliendi asetamisel.
- **KM maa** - valik rippmenüüst. Määratakse ära, millise käibemaksu tsooniga on tegemist. Nt: Siseriiklik, EÜ, mitte EÜ jne.
- **Meil**- kliendi e-mail. Kasutatakse vaikimisi e-maili aadressina dokumendi e-mailiga saatmise ning arvete nimekirjast massmailise puhul.
- **Telefon, faks** - kliendi telefon ja faks.
- **Vara** - kliendi või ettevõtte inventar. Saab asetada parema hiireklahviga, topeltklõpsuga või Ctrl+Enter abil. Jätab info ka inventari ajalukku.
- **Eelarve** - kasutatakse müügi eelarve jaoks. Valida saab parema hiireklahviga, topeltklõpsuga või Ctrl + Enter abil.
- **Uuring** - hetkel koostatud optikaga tegelevatele klientidele. Võimalik valida parema hiireklahviga või topeltklõpsuga asetada või üle kirjutada.
- **Kliendi soodus%** - asetub maksja kaardilt **Soodus %** väljalt. Kuvatav soodustus rakendub ridadele märgitud toodetele/teenustele (v.a kui on hinnavalemiga määratud teisiti)
- **Koondarvele** - informatiivne väli. Asetub maksja kaardilt **Koondarve** väljalt.
- **Krediidijääk** - asetub maksja kaardilt vastavalt väljalt.
- **Krediidijääk tellimuste EM-ta** - asetub maksja kaardilt vastavalt väljalt. Maksja vaba liimit miinus tellimuste ettemaks.
- **Tellimuste EM** - arvel oleva maksja tellimustega seotud laekunud ettemaksu summa.
- **Vara** - saab asetada kliendi vara, parema hiireklahviga, topeltklõpsuga või Ctrl + Enter abil.
- **Järgmine kontakt** - saab asetada kuupäeva, mille abil hiljem aruandlust paremini jälgida. Parem hiireklahv avab kalendri.
- **Kontrollitud** - saab asetada kuupäeva. Parem hiireklahv avab kalendri.
- **Koondtellimus** - selles väljas on tellimusega seotud koondtellimuse number. Täpsemalt saab lugeda [siit...](#)
- **Lõpetatud** - saab asetada kuupäeva, mille abil hiljem aruandlust paremini jälgida. Parem hiireklahv avab kalendri.
- **Marsruut** -
- **Prioriteet** -
- **Seotud tellimus** -
- **Sulgemise aeg** - saab asetada kuupäeva, mille abil hiljem aruandlust paremini jälgida. Parem hiireklahv avab kalendri.
- **Tekst1, Tekst2** - vabas vormis lisainfo väli. Saab asetada ka eelnevalt valminud teksti Alt- T abil.
- **Tõenäosus %** -

LÄHETUS

- **Lähetustingimus** - saab määrata, mis tingimusel kaup laost väljastatakse.
- **Lähetusviis** - märgitakse transpordiviis.
- **Lähetusaeg** ja **Soovitud lähetusaeg** - kasutus vastavalt soovile ja vajadusele. Enamasti kasutatakse lähetusaega kauba laost väljastamise aja määramiseks ja soovitud lähetusaega kliendi poolt soovitud kauba kättesaamise ajana. Topeltklõps asetab hetke kuupäeva. Parem hiireklahv avab kalendri.
- **Nimi lähetusel** - täidetase juhul kui saaja nimi erineb tellija nimest.
- **Lähetus, lähetustänav, lähetusindeks, linn, lähetusmaa** - täidetakse juhul kui lähetusaadress erineb kliendi aadressist.
- **Sihtriik** - valik rippmenüüst. Vaja kindlasti täita, kui kasutatakse intrastati aruannet. [LOE LÄHEMALT...](#)
- **Tehinguliik** - rippmenüü, millest saab valida sobiva tehinguliigi. Vaja kindlasti täita, kui kasutatakse intrastati aruannet. [LOE LÄHEMALT...](#)
- **Lähetustingimuse kommentaar** -
- **Lähetusviisi kommentaar** -
- **Lähetamise reegel** - saab määrata, mis tingimustel lähetusi luuakse. Rippmenüü valik.

LISAVÄLJAD

- **Lisaväljad** - väljad, mida saad vastavalt vajadusele ise juurde luua. Nende abil saad rikastada tooteandmeid, kliendiandmeid jm, neid ise nimetada ning valida infovälja vorm (vabatekst, rippmenüü vms). Luua ja muuta saab Üldised seadistused - Lisaväljad. [LOE LÄHEMALT...](#)

KOKKU

- **Tasuda** - tellimuse summa koos käibemaksuga.
- **KM** - tellimuse käibemaksu summa.
- **Summa** - tellimuse summa ilma käibemaksuta.
- **Saldo** - tellimuse saldo ehk tellimuse laekumata summa.
- **Kogus** - tellimuse ridadelt kogus kokku.
- **Kate** - näitab palju on kogu tellimuse müügikate.
- **Katte%** - näitab palju on kogu tellimuse katteprotsent.
- **Kulu** - tellimuse kaubakulu/ostuhind kokku.
- **Valuuta** - valuutade valiku saab avada topeltklõpsu või Ctrl+Enter'ga.
- **Kurss** - näitab valitud valuuta kurssi.
- **Baas** - ettemaksu summa baasvaluutas.
- **Ettemaksu aeg** - näitab ettemaksu soovitud laekumise kuupäeva. Topeltklõps asetab hetke kuupäeva. Parem hiireklahv avab kalendri.
- **Ettemaks** - soovitud ettemaksu summa. Selle alusel täitub automaatselt ettemaksu% lahter.
- **Ettemaksu %** - soovitud ettemaksu protsent. Selle alusel täitub automaatselt ettemaksu lahter.
- **Ettemaksu saldo** - tellimusega seotud laekunud ja kasutamata ettemaksu summa.
- **Bruto kaal** - tellimuse ridadelt bruto kaal kokku. Iga toote kaal on märgitud artiklikaardile ning asetub sealt.
- **Kaal** - tellimuse ridadelt kaal kokku. Iga toote kaal on märgitud artiklikaardile ning asetub sealt.
- **Maht** - tellimuse ridadelt maht kokku. Iga toote maht on märgitud artiklikaardile ning asetub sealt.
- **Kokku seotud** -

- **Broneeritud** -

Tellimuse ridade väljad

- **RV** - reaviide, enamasti on sama mis rea number. Kui erinev, siis tähendab, millisele reale viitab. Viidata saab endast üleval pool olevatele ridadele.
- **Artikkel** - võimaldab valida kaubaartikli. Topeltklõps või Ctrl+Enter avab kaubaartiklite nimekirja. Kaubaartikleid saab kiiresti valida ka nii, et kirjutada artikli väljale fragment kauba nimetusest ja vajutada seejärel Ctrl+Enter. Avaneb artiklite nimekiri, milles on tehtud otsing nime fragmendi järgi. Näidatakse neid artikleid, mille nimes sisaldus väljale sisestatud fragment.
- **Variant** - võimaldab valida variandi. Topeltklõps või Ctrl+Enter avab variantide nimekirja.
- **Kogus** - kauba või teenuse kogus.
- **Ühik** - artikli ühik. Võetakse automaatselt artiklikaardilt ja saab ka sisestada käsitsi.
- **Sisu** - artikli nimi, vajadusel saab üle kirjutada.
- **Ühikuhind** - real oleva kaubaartikli ühe ühiku hind.
- **%** - allahindluse väli. Positiivne number näitab allahindlust ja negatiivne juurdehindlust. Näiteks allahindluse väljas olev -5 tähendab, et kaupa müüakse 5% juurdehindlusega. Kirjutades välja 5, müüte kaupa 5% allahindlusega.
- **Netohind** - ühiku hind pärast allahindlust
- **Summa** - kogus korda ühikuhind
- **TKKM** - tüki hind koos käibemaksuga
- **NHKM** - netohind käibemaksuga
- **RSKM** - rea summa koos käibemaksuga
- **Laoid** - kaubaartikli laoid
- **Laos** - kogus laos
- **Ostuhind** - hind, millega kaupa sisse ostetakse
- **Kate** - näitab müügikatet
- **Katte%** - kate protsentides
- **OH Summa** - ostuhinna summa
- **FIFO** - kauba kulu. Võetakse laoid'st lähtuvalt. St selle partiiga tulnud kaubaartikli kulu.
- **Hinnavalem** -
- **Ladu** - rea ladu (juhul kui selle toote ladu erineb tellimuse laost)
- **Lähetusaeg** - kaubaartikli lähetusaeg
- **SN/Partii** - seerianumbri ja mudelikoodi väli. Seerianumbritega toodetel on võimalik panna peale seerianumbri jälgimine. Ühtegi dokumenti ei saa teha ilma seerianumbriga. Nii on hiljem võimalik toote liikumist kergesti tuvastada. Seerianumbri lisavälju ja nendele sisestatud infot näeb klahvikombinatsiooniga Alt+v.
- **Art. asendus** - artikli asendus. Asendustoode - kasutatakse väljatrükkides
- **OID** - kaubaartikli ostu ID. Tuleb kaasa müügipakkumiselt ostupakkumisele, ostutellimusele jne. Aitab jälgida kaubaartikli liikumist.
- **Kommentaar** - konkreetse rea kommentaar
- **KMk** - käibemaksu kood
- **Konto** - kuhu kantakse müügikäive arve kinnitamisel
- **Objekt** - raamatupidamise arvestusobjekt. Objekti kasutamine ei ole kohustuslik va. juhul, kui raamatupidamises on objektid kasutusele võetud ja soovitakse siduda kauba liikumist kindla objektiga. Objektide valiku saab avada topeltklõpsu või Ctrl+Enter'ga
- **Projekt** - projekti tunnus. Kasutatakse juhul kui soovitakse kauba liikumist siduda konkreetse

projektiga. Projekti sisestamisel kajastatakse dokument projekti aruannetes. Projektide valiku saab avada topeltklõpsuga või Ctrl+Enter'ga.

- **Müüja** - asetab kasutaja, saab valida topeltklõpsuga või Ctrl+Enter'ga
- **Kontaktisik** - saab asetada kontaktisiku

From:

<https://wiki.directo.ee/> - **Directo Help**

Permanent link:

https://wiki.directo.ee/et/tell_tellimus?rev=1758479684

Last update: **2025/09/21 21:34**

