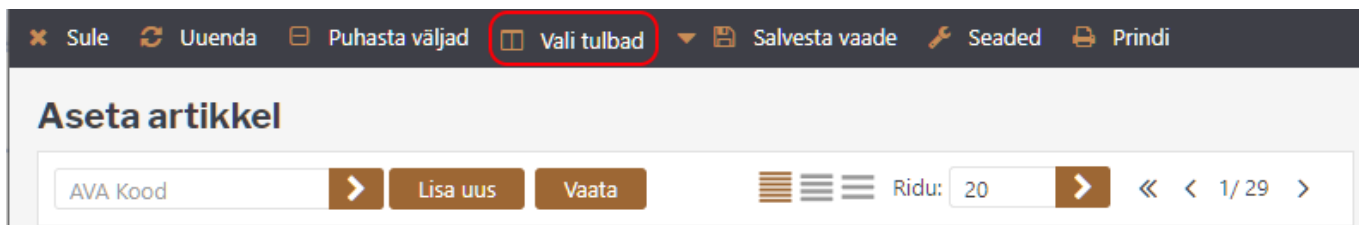


Table of Contents

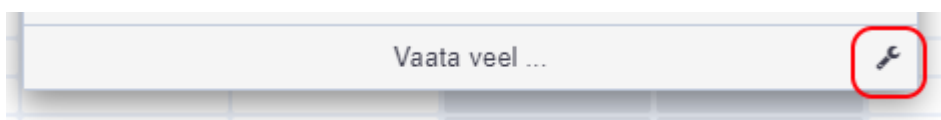
Registri lehitseja ja miniotsingu tulpade valimine	3
Registri tulbad	3
1. Aktiivsed tulbad	4
2. Kasutamata tulbad	4
3. Järjekorra määramine	4
4. Tegevused ehk kiirvalikud	4
Miniotsing	4
5. Nähtavus ja otsitavus	5
Salvestamine ja seadistuste komplektid	5

Registri lehitseja ja miniotsingu tulpade valimine

Enamustes Directo baasregistrites nagu artiklid, kliendid, hankijad jms ning dokumendiregistrites nagu arved, tellimused, ostuarved jne saab kasutaja ise valida kuvatavaid tulpasid, nende järjekorda ja nendega seotud kiirvalikuid. Häälestamise vaade avaneb registri akna ülaosas nupu **Vali tulpad**



või miniotsingu akna alumises nurgas oleva mutrivõtmekeste abil.



Registri tulpad

Vali tulpad

Komplekt: **Isiklik** Salvesta ja rakenda Salvesta uue komplektina

Aktiivsed tulpad 6

Tabeli tulpade järjekorra muutmiseks lohista need soovitud kohta.

Nr	Nimetus	Tegevus	Miniotsingus		Järjekord
		Avab dokumendi	Nähtav	Otsitav	
1	KOOD		<input type="checkbox"/>	<input type="checkbox"/>	
2	Lisaväli: Värv		<input type="checkbox"/>	<input type="checkbox"/>	↑ ↓
3	NIMI		<input type="checkbox"/>	<input type="checkbox"/>	↑ ↓
4	KLASS		<input type="checkbox"/>	<input type="checkbox"/>	↑ ↓
5	HIND		<input type="checkbox"/>	<input type="checkbox"/>	↑ ↓
6	LAOSEIS	Artikli	<input type="checkbox"/>	<input type="checkbox"/>	↑ ↓
7	LAOSEIS KÕIK		<input type="checkbox"/>	<input type="checkbox"/>	↑ ↓
8	LAOSEIS (OMA)		<input type="checkbox"/>	<input type="checkbox"/>	↑ ↓

Lisaväljade filtreid 0

Kopeeri omale kasutaja seadistus Kopeeri

Kasutamata tulpad 2

Otsi tulpa

ABC	+	ALE KONTO	+
ARTIKLI PROJEKT	+	ASENDUS	+
ASENDUSED	+	CN8 KOOD	+
EEK	+	EEK_KM	+
GARANTII	+	H ARTIKKEL	+
H1	+	H2	+
H3	+	H4	+
H5	+	H6	+
H7	+	H8	+
HANKIJA	+	HANKIJA NIMI	+
HIND MUUTUS	+	HIND2	+
HIND3	+	HOIATUS	+
HV HIND	+	JH%	+

1. Aktiivsed tulbad

Akna vasakus servas on näha, milline tulpade komplekt on valitud, sh nende järjekord. Esimeses tulpas on alati registri võtmeväli (dokumendi number, andmekaardi kood), ülejäänud tulpade järjekorda saab kasutaja muuta. Tulba nime kõrval oleva miinusmärgi klikkimine eemaldab tulba, st see kolib Kasutamata tulpade sektsiooni.

2. Kasutamata tulbad

Akna paremas servas on komplekt kõikidest tulpadest, mida registri vaatesse saaks valida, aga pole veel valitud. Mõnedes registrites on valitavate väljade arv väga suur, sellisel puhul on abi sektsiooni päises olevast otsingukastist, mis filtreerib kuvatavate tulpade komplekti nime järgi. Tulba nimel või selle kõrval oleval plussmärgil klikkimine aktiveerib tulba ehk see kolib Aktiivsete tulpade sektsiooni viimaseks valikuks.

3. Järjekorra määramine

Aktiivsete tulpade järjekorda saab määrata tulba nime hiirega üles-alla lohistades või sama rea kõrval olevate üles-alla nooleikoonide abi.


4. Tegevused ehk kiirvalikud

Paljudes registrites saab tulpale lisada tegevuse, mille tulemusena muutub registris tulp klikitavaks. Nii saab näiteks artiklite registris panna mõne tulba avama artikli laoseisu aruannet või arvete registrisse lisada kiirvaliku arve trükkimiseks.

Miniotsing

Miniotsingu aken avaneb suvalisel Directo dokumendil mõne koodivälja (artiklikood, kliendikood, objekt jne) sees olles paremat hiireklahvi, Windowsi kontekstimenüü klahvi (paikneb tavaliselt klaviatuuril tühikust paremal pool, klahvide AltGR ja Ctrl vahel) või klahvikombinatsiooni Alt-nool alla abil.

Juhul, kui enne vajaliku klahvi vajutamist on koodi väljale juba mingi tekst sisestatud, kasutatakse seda otsingutekstina. Kui miniotsingu aken on juba avanenud, siis kitsendab teksti kirjutamine jooksvalt otsingutulemusi.

RV	Artikkel	Variant	Värv	Suurus	Kogus	Ü
1	<input type="text" value="punane"/>					
	Kood	Nimi	Värv			
	K201212	Jahutusvedelik (-36°C) Polar punane Premium LL 1L				
	K201213	Jahutusvedelik (-36°C) Polar punane Premium LL 5L (POL307876)				
	0011_000	Poldid 10x201	Punane			
	ABC123	Punane kott				
	RU2	Ruloo alaliist2	Punane			
	F123	Seinalamp kuldne	Punane			
	UUSTOODE123	Selle hooaja kõige uuem toode	Punane			
	5000000	Telefon	Punane			
	11111	uus toode	Punane			
	Vaata veel ...					



Kui enne miniotsingu avamist oli sisestatud otsingutekst, millel on ainult üks vaste, siis miniotsingu aken ei avane ja leitud kood asetub automaatselt.

5. Nähtavus ja otsitavus

Salvestamine ja seadistuste komplektid

From:
<https://wiki.directo.ee/> - Directo Help

Permanent link:
https://wiki.directo.ee/et/t_list_muuda2?rev=1608019516

Last update: **2020/12/15 10:05**

