


Sisukord

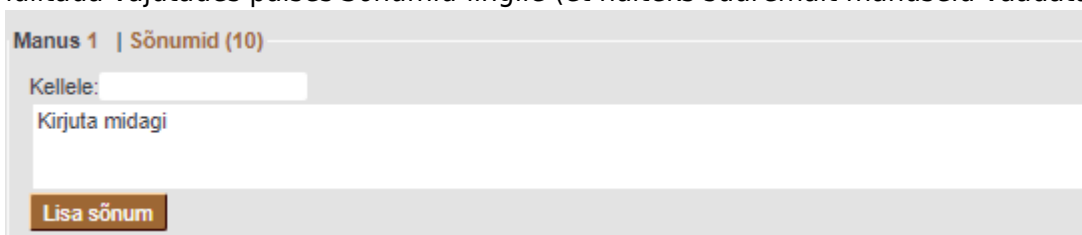
Sõnumid	1
Seadistamine	1
Kellele / Suunamine	2

Sõnumid

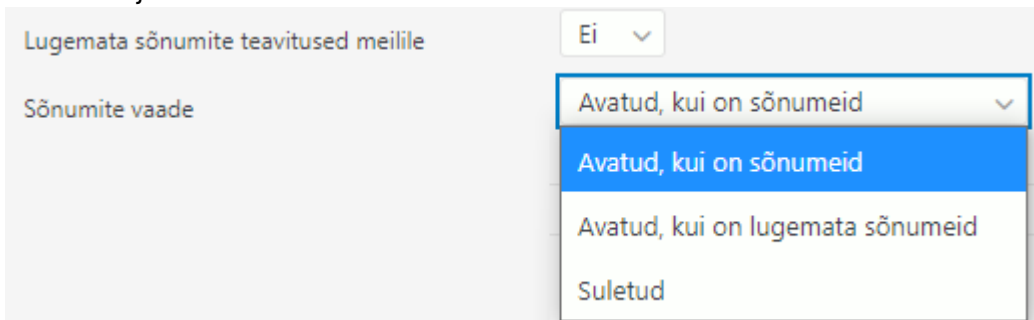
Sõnumid on dokumendipõhine teadete jätmise süsteem. Sõnumeid saab jätta, lugeda või neile vastata kõikidel Directo dokumentidel, millele saab lisada manuseid ning mis võimaldavad manuste eelvaadet. Sõnumite funktsionaalsus on mõeldud lihtsustama Directo kasutamisega seotud infovahetust ja täiendama Directo kulude menetlussüsteemi.


Seadistamine

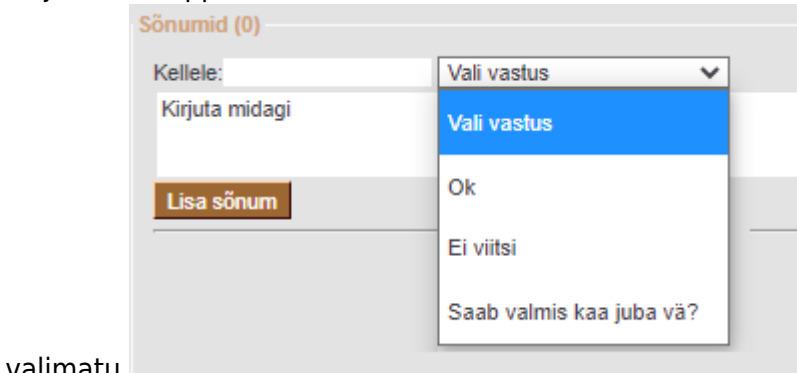
- Sõnumite vaate nägemiseks tuleb dokumendi peenhäälestuse alt  lülitada sisse manuse eelvaade. Sõnumid kuvatakse manuste „ette“. Vajadusel saab sõnumite vaadet sisse ja välja lülitada vajutades päises *Sõnumid* lingile (et näiteks suuremalt manuseid vaadata)



- Kasutajakaardil (Peamenüüs klikk kasutajanimel) on võimalik personaliseerida sõnumite teavituse ja vaikimisi vaate seadistust





- Võimalus on defineerida eeltäidetud nõ. sõnumimalle, mida saab mugavalt valida rippmenüüst sõnumi päisest uue sõnumi või vastuse kirjutamisel. Malle saab defineerida Seadistused→Üldine→Tekstid all, tüübiks peaks olema **sonum** Mallid kuvatakse Kellelel välja kõrval rippmenüüna  Esimene valik (antud näites *Vali vastus*) on nõ pealkiri ehk





valimatu

Kellele / Suunamine

- Sõnumit saab luues suunata konkreetsele kasutajale, asetades kasutaja koodi (või komaga eraldatuna mitu koodi) *Kellele* lahtrisse. Seda tehes on sõnum nähtav siiski kõigile, lisaks aga saavad suunatud kasutajad teavituse (nii meilile kui ka peamenüüsse).
- Sõnumile vastates määratakse saajaks automaatselt algse sõnumi autor, seega saab viimane ka teavituse.  Vastates jutulõngas, saab teavituse ka algse sõnumi algataja.
- Menetletava dokumendi puhul on *Kellele* vaikimisi täidetud kõikide dokumentil olevate menetlejatega
- Peamenüüs kuvatakse vasakul navigatsioonis dokumendid, millel on kasutajale suunatud lugemata sõnumeid

 Sõnumite vaade kuvab eelnevalt lugemata sõnumid tumedama taustaga, et need paremini eristuksid. Samuti on tumedam taust kasutaja enda poolt värskest lisatud sõnumil kohe peale salvestamist (sest ka seda pole ta varem lugenud :)

 Sõnumisse saab Ctrl+V abil otse kleepida eelnevalt kopi-puhvrise kopeeritud pildi - näiteks kas *Alt+Print-Screen* või *Windows+Shift+S* abli tehtud (ekraani) pilte

 Sõnumid asendavad peagi dokumendi foorumi - kõik vanad foorumi kirjed jõuavad sõnumite kirjeteks

From:

<https://wiki.directo.ee/> - **Directo Help**

Permanent link:

<https://wiki.directo.ee/et/sonumid>

Last update: **2021/03/24 22:00**