

# Sisukord

<b>Müügistatistika</b> .....	3
<b>Aruande kasutamine</b> .....	4
Filtreerimine .....	5
Aruande sisu kuvamine .....	10
Aruanne graafikuna - TÖÖS .....	15
Aruande andmete eksport .....	15
Aruande salvestamine .....	16
<b>Aruandesse täiendavate filtrite ja näidatavate väljade lisamine</b> .....	17



# Müügistatistika

Müügistatistika aruanne asub siin: Müük→ ARUANDED → **Müügistatistika**.



Aruanne on vaikimisi peakasutajate (kuuluvad kasutajagruppi SUPER) peamenüüs. Küsi ligipääs uuele Müügistatistika aruandele enda ettevõtte peakasutajalt!

Kasutusvalmis on saanud esimene uue kujundusega müügiaruanne - **Müügistatistika**. Selle aruandega saad luua väga erinevat statistikat arvete kohta.

Kui võrrelda Directo olemasolevate aruannetega, siis sisalduvad selles suuremal või vähemal määral:

- Artikli statistika
- Artikliklassi statistika
- Müüja/artikkel
- Klientide statistika
- Müügigraafik
- Kohtade statistika
- Arvete nimekiri

Uue aruande peamine märksõna on PAINDLIKKUS, mille loovad järgmised võimalused:

- **Filtrite kohandamine** - saad aruandesse nähtavale tuua vaid need filtrid, mille järgi otsida on vaja. Lisaks arve väljadele on võimalik lisada filtritena kõiki arvele asetatud andmekaartide välju (nt artikli, kliendi, projekti, artikliklassi) ja nende lisavälju.
- **Filtriväljade kasutamine** - kõigil numbri ja raha tüüpi väljadel saab kasutada suurem, väiksem, võrdub ja vahemik filtrit. Teksti tüüpi väljadel saab kasutada otsingut, et leida täpset sisu, osalist sisu, mittevastavust ja mitut väärtust.
- **Vahesumma** - aruande sisus saad kuvada vahesummat enda valitud andmevälja järgi. Nt soovid saada müüke arvel oleva projekti staatuse järgi kokku või hoopis mingi kliendi/artikli lisavälja järgi. Tavapärasemad soovid on nt. vahesumma kliendi, kliendiklassi, artikliklassi, objekti, lao, sihtriigi jne järgi.
- **Grupeerimine** - saad valida mille lõikes kokku andmeid näidatakse (artikkel, tellija, artikli lisaväli, lähetusviis, sihtriik jne), kuid see võimaldab aruandes nähtavale tuua need andmeväljad, mis selles vaates vajalikud ja paigutada need endale sobivasse järjekorda.
- **Tükeldamine** - түкeldamine võimaldab tulemuse (käive, kogus, kate jne) jagada tulpadena valitud tükidesse (periood, objekt jne). Seejuures saad kuvada samas mitu tulemust, nt ühes tabelis nii käibe kui ka katte (vanas aruandes saad түкeldatud vaates valida vaid ühe tulemuse, mida aruandes näidata)
- **Tulemuse valik** - saad ise valida, mida tulemusena näha soovid, kas ainult käivet või katet või mõlemaid või veel midagi, paigutada need endale meeldivasse järjekorda.

Artikkel	Artikkel • Nimi	Kogus	Käive	Kate	Katte %
KOKKU		92 470	1 431 088	629 852	44
4102	harilik pliats	123	77	50	65
4101	Vihik jooneline	3 640	1 062	-918	-86
3004	Koopiapaber A4/250 lehte	19	94	37	39
3003	Kaustik A4	97	222	125	56
3002	Harilik pliats 12tk pakis	465	1 531	973	64
3001	Tindipliats	33	89	50	56
2206	DVD Legendide mäng	104	1 036	464	45
2205	DVD November	541	6 740	3 764	56
2203	DVD Dracula	326	3 790	1 997	53
2202	DVD Harry Potter ja surma vägised	241	2 601	1 275	49
2201	DVD Suur ja Köikvoimas Oz	867	8 634	3 865	45
2109	DVD Lövikuningas	42	488	257	53
2107	DVD Rataouille	24	245	113	46
2106	DVD Kummi Tarzan	10	83	48	58
2105	DVD Vaprake	31	177	68	39
2104	DVD Pulkson on jamas	696	4 553	2 117	46
2103	DVD Kalapoeg Nemo	357	2 663	1 413	53
2102	DVD Pipi Pikksukk	243	1 812	962	53
2101	DVD Mamma Muu ja vares	1 027	6 804	3 209	47
2013	DVD Polaarpoiss	277	2 435	1 050	43
2012	DVD Malev	201	2 002	997	50

## Aruande kasutamine

Vaikimisi avaneb aruanne tühjalt, kus perioodiks on jooksev kuu ja aruande sisusse on valitud näitama artikleid koos nimega.

Andmed puuduvad. Vali filtrist, mida näha soovid.

Aruande käivitamisel **Näita** nupust on tulemus võrreldav Artikli statistika aruandega.

Näita Salvesta Saada Trüki Loo PDF

**Müügistatistika** Aeg: 01.02.2025 - Aeg: 12.02.2025 23:59:59 X

PERIOODID \*

Aeg  
01.02.2025 12.02.2025 23:59:59

- > ARVE
- > T-TING
- > MAKSJA
- > KOHT
- > LÄHETUSVIIS
- ▼ ARTIKKEL
- Artikkel
- > OBJEKT
- > LADU
- > PROJEKT
- > MÜÜJA
- ▼ TELLIJA
- Tellija

Näita

Näita vahesummat Grupeeri Tükelda

Otsi... Artikkel X Artikkel • Nimi X

Artikkel	Artikkel • Nimi	Kogus	Käive
KOKKU		5	34
1001	Töde ja Õigus	2	28
3001	Tindipliats	1	2
3003	Kaustik A4	1	2
4103	Järjehoidja	1	2

## Filtreerimine

Filtreerimine toimub aruande vasakus paneelis, kus andmed on jagatud sektsioonidesse:

Näita Salvesta Saada Trüki Loo PDF

**Müügistatistika** Aeg: 01.02.2025 - Aeg: 12.02.2025 23:59:59 X

PERIOODID \*

Aeg  
01.02.2025 12.02.2025 23:59:59

- > ARVE
- > T-TING
- > MAKSJA
- > KOHT
- > LÄHETUSVIIS
- > ARTIKKEL
- > OBJEKT
- > LADU
- > PROJEKT
- > MÜÜJA
- > TELLIJA

Näita

Näita vahesummat Grupeeri Tükelda


Otsi... Artikkel X Artikkel • Nimi X

Artikkel	Artikkel • Nimi	Kogus	Käive
KOKKU		5	34
1001	Töde ja Õigus	2	28
3001	Tindipliats	1	2
3003	Kaustik A4	1	2
4103	Järjehoidja	1	2

Sektsiooni avamiseks klõpsa sektsiooni ees olevale noolele. Kõik sektsioonid avab ja paneb kinni paneeli ülal olev ikoon:

Näita Salvesta Saada Trüki Loo PDF

### Mügistatistika Aeg: 01.02.2025 - Aeg: 12.02.2025 23:59:59



**PERIOODID \***

Aeg  
01.02.2025 12.02.2025 23:59:59

**ARVE**

Muuda ladu

Sihtriik

Staatust

Kogus

TKKM

**T-TING**

T-ting

**MAKSJA**

Maksja

**KOHT**

Koht

**LÄHETUSVIIS**

Lähetusviis

**ARTIKKEL**

Artikkel

**OBJEKT**

Näita

**Näita vahesummat** Otsi...

**Grupeeri** Artikkel Nim

**Tükelda**

Artikkel	Artikkel Nimi	Kogus	Käive
<b>KOKKU</b>		5	34
1001	Töde ja Õigus	2	28
3001	Tindipliats	1	2
3003	Kaustik A4	1	2
4103	Järjehoidja	1	2

Sektsiooni ja filtrite häälestuse alt saab lisaks välju nähtavale tuua või peita:

Näita Salvesta Saada Trüki Loo PDF

## Müügistatistika

Aeg: 01.02.2025 - Aeg: 12.02.2025 23:59:59 X

PERIOODID \*

Aeg  
01.02.2025 12.02.2025 23:59:59 +

ARVE

Muuda ladu

Sihtriik

Staatust

Kogus

TKKM

T-TING

MAKSJA

Näita vahesummat

Otsi...

Grupeeri

Artikkel X

Artikkel Nimi X

Artikkel ^

Artikkel Nimi

KOKKU	
1001	Töde ja Õigus
	Tindipliats
	Kaustik A4
	Järjehoidja

- Number
- Muuda ladu
- Summa
- Sihtriik
- Staatust
- Tüüp
- Kogus
- Ühikuhind
- Summa
- %
- TKKM
- Tellija nimi

Filtriväljade ees on legend, kuidas filtrivälja kasutada saab.

Raha ja numbrü tüüpi väljadel saad kasutada suurem, väiksem, võrdub ja vahemik filtrit:

**Mügistatistika** Aeg: 01.02.2025 - Aeg: 12.02.2025 23:59

**PERIOODID \***

Aeg  
01.02.2025 12.02.2025 23:59:59

**ARVE**

Muuda ladu  
Sihtriik  
Staatius

**Kogus**

- Suurem kui >
- Väiksem kui <
- Vahemik :
- Otsib mitut väärtust .

**LÄHETUSVIIS**

**Näita vahe**  
Otsi...

**Artikkel**

KOKKU
1001
3001
3003
4103

Teksti tüüpi väljadel saab kasutada otsingut, et leida täpset sisu, osalist sisu, mittevastavust ja mitut väärtust:



Näita Salvesta Saada Trüki Loo PDF

## Müügistatistika

Aeg: 01.02.2025 - Aeg: 12.02.2025 23:59:59

PERIOODID \*

Aeg  
01.02.2025 12.02.2025 23:59:59

- ARVE
- T-TING
- MAKSJA
- KOHT
- LÄHETUSVIIS
- ARTIKKEL

Artikkel

Otsib vasteid, kus sümbol vastab tekstile otsingufraasi sees %

Vahemik :

Sümbol alguses otsib kõike, mis ei vasta tingimusele !

Otsib mitut väärtust .

Näita vahesummat

Otsi...

Artikkel	Arti
<b>KOKKU</b>	
1001	Töde j
3001	Tindi
3003	Kausti
4103	Järjeh

Filtriväljadel saad luubi ikooni olemasolul kasutada otsingut. Luup avab miniotsingu ja hiire topeltklõps otsingu akna.

Periodide seksioonis **Aeg** tähistab perioodi, millisesse aega arve kuulub.

Näide: Valitud on periood ja artikliklass:

Näita Salvesta Saada Trüki Loo PDF

### Müügistatistika

Artikkel Klass: M\_KONTOR Aeg: 01.01.2021 - Aeg: 31.12.2021

PERIOODID \*  
Aeg: 01.01.2021 31.12.2021 +

- ARVE
- T-TING
- MAKSJA
- KOHT
- LÄHETUSVIIS
- ARTIKKEL \*  
Artikkel:   
Klass: M\_KONTOR
- OBJEKT
- LADU
- PROJEKT
- MÜÜJA
- TELLIJA

Näita

Grupeeri: Artikkel, Artikkel Nimi

Näita vahesummat: Otsi...

Tükelda

Artikkel	Artikkel Nimi	Kogus	Käive
KOKKU		5 298	4 010
1501	Kirjaklambrid	665	665
1502	Kustukumm	4	2
3001	Tindipliats	42	109
3002	Harilik pliats 12tk pakis	465	1 531
3003	Kaustik A4	99	227
3004	Koopiapaber A4/250 lehte	19	94
4101	Vihik jooneline	3 859	1 290
4102	harilik pliats	144	91
4103	Järjehoidja	1	2

Aruande nime ees olevale ikoonile klõpsamisel saad filtrite paneeli peitu panna. Nii tekib aruande sisu jaoks rohkem ruumi ja saad aruannet kasutada näiteks müügitulemuste presenteerimisel ilma liigse mürata.

Näita Salvesta Saada Trüki Loo PDF

### Müügistatistika

Artikkel Klass: M\_KONTOR Aeg: 01.01.2021 - Aeg: 31.12.2021

Näita vahesummat: Otsi...

Grupeeri: Artikkel, Artikkel Nimi

Tükelda

☰ ☰ ☰ Graafik

Artikkel	Artikkel Nimi	Kogus	Käive
KOKKU		5 298	4 010
1501	Kirjaklambrid	665	665
1502	Kustukumm	4	2
3001	Tindipliats	42	109
3002	Harilik pliats 12tk pakis	465	1 531
3003	Kaustik A4	99	227
3004	Koopiapaber A4/250 lehte	19	94
4101	Vihik jooneline	3 859	1 290
4102	harilik pliats	144	91
4103	Järjehoidja	1	2

## Aruande sisu kuvamine

**Grupeeri** rippmenüüst saad valida, mille kohta kokku aruande tulemust näidatakse. Kõiki tehtud valikuid kuvatakse aruandes.

Näiteks müük grupeerituna artikliklassi järgi:

Näita Salvesta Saada Trüki Loo PDF

**Müügistatistika** Aeg: 01.01.2021 - Aeg: 31.12.2021 23:59:59 Artikkel Klass: M\_KONTOR

Näita vahesummat Otsi... Grupeeri Artikkel Klass Nimi Tükelda

Artikkel Klass Nimi	Kogus	Käive	Kate
<b>KOKKU</b>	<b>5 046</b>	<b>3 743</b>	<b>584</b>
Kirjutusvahendid	621	1 697	1 072
Lauatarbed	669	667	268
Pabertooted	3 756	1 378	-756

Näiteks müük grupeerituna müügikoha järgi:

Näita Salvesta Saada Trüki Loo PDF

**Müügistatistika** Aeg: 01.01.2021 - Aeg: 31.12.2021 23:59:59 Artikkel Klass: M\_KONTOR

Näita vahesummat Otsi... Grupeeri Objekt Üksus Tükelda

Objekt Üksus	Kogus	Käive	Kate
<b>KOKKU</b>	<b>5 046</b>	<b>3 743</b>	<b>584</b>
POOD1	3 300	2 470	383
POOD2	1 746	1 273	201

Siin näites on tulemus artikli lõikes kokku ja lisaks on valitud artikli nimi, artikliklassi nimi ja artikli masterklassi nimi, kuna neid soovitakse täiendavalt näha:

Näita Salvesta Saada Trüki Loo PDF

**Müügistatistika** Aeg: 01.01.2021 - Aeg: 31.12.2021 23:59:59 Artikkel Klass: M\_KONTOR

Näita vahesummat Otsi... Grupeeri Artikkel Artikkel Nimi Artikkel Klass Nimi Artikkel Klass MASTER Nimi Tükelda

Artikkel	Artikkel Nimi	Artikkel Klass Nimi	Artikkel Klass MASTER Nimi	Kogus	Käive
<b>KOKKU</b>				<b>5 046</b>	<b>3 743</b>
1502	Kustukumm	Lauatarbed	Kontor Master	4	2
3004	Koopiapaber A4/250 lehte	Pabertooted	Kontor Master	19	94
3001	Tindipliats	Kirjutusvahendid	Kontor Master	33	89
3003	Kaustik A4	Pabertooted	Kontor Master	97	222
4102	harilik pliats	Kirjutusvahendid	Kontor Master	123	77
3002	Harilik pliats 12tk pakis	Kirjutusvahendid	Kontor Master	465	1 531
1501	Kirjaklambrid	Lauatarbed	Kontor Master	665	665
4101	Vihik jooneline	Pabertooted	Kontor Master	3 640	1 062

Kui nüüd näiteks lisada Objekt, siis grupeeritakse lisaks artiklile veel ka objekti järgi, sest antud artiklit on müüdnud mitme objektiga. Tabel läheb järjest rohkem grupeerituks, mida rohkem välju lisad. Artikliklass ei teki lisagrupeeri seepärast, et artikkel kuulub alati vaid ühte klassi. Lisades aga kliendi, siis tekiks üks grupeeri juurde.

Müügistatistika Aeg: 01.01.2021 - Aeg: 31.12.2021 23:59:59 Artikkel Klass: M\_KONTOR

Grupeeri: Artikkel x Artikkel x Nimi x Artikkel x Klass x Nimi x Artikkel x Klass x MASTER x Nimi x Objekt x Üksus x

Näita vahesummat: Otsi...

Artikkel	Artikkel x Nimi	Artikkel x Klass x Nimi	Artikkel x Klass x MASTER x Nimi	Objekt x Üksus	Kogus	Käive
KOKKU					5 046	3 743
4102	harilik pliats	Kirjutusvahendid	Kontor Master	POOD1	68	43
4102	harilik pliats	Kirjutusvahendid	Kontor Master	POOD2	55	34
4101	Vihik jooneline	Pabertooted	Kontor Master	POOD1	2 417	705
4101	Vihik jooneline	Pabertooted	Kontor Master	POOD2	1 223	357
3004	Koopiapaber A4/250 lehte	Pabertooted	Kontor Master	POOD1	18	89
3004	Koopiapaber A4/250 lehte	Pabertooted	Kontor Master	POOD2	1	5
3003	Kaustik A4	Pabertooted	Kontor Master	POOD1	54	124
3003	Kaustik A4	Pabertooted	Kontor Master	POOD2	43	99
3002	Harilik pliats 12tk pakis	Kirjutusvahendid	Kontor Master	POOD1	318	1 047
3002	Harilik pliats 12tk pakis	Kirjutusvahendid	Kontor Master	POOD2	147	484
3001	Tindipliats	Kirjutusvahendid	Kontor Master	POOD1	23	62
3001	Tindipliats	Kirjutusvahendid	Kontor Master	POOD2	10	27
1502	Kustukumm	Lauatarbed	Kontor Master	POOD1	4	2
1501	Kirjaklambrid	Lauatarbed	Kontor Master	POOD1	398	398
1501	Kirjaklambrid	Lauatarbed	Kontor Master	POOD2	267	267

Tabeli häälestus ikoonile vajutades saad valida, mida tulemustes näha soovid. Samas saad lohistades muuta ka järjekorda.

Müügistatistika Aeg: 01.01.2021 - Aeg: 31.12.2021 23:59:59 Artikkel Klass: M\_KONTOR

Grupeeri: Artikkel x Artikkel x Nimi x Artikkel x Klass x Nimi x

Näita vahesummat: Otsi...

Artikkel	Artikkel x Nimi	Artikkel x Klass x Nimi	Kogus	Käive
KOKKU			5 046	3 743
4102	harilik pliats	Kirjutusvahendid	123	77
4101	Vihik jooneline	Pabertooted	3 640	1 062
3004	Koopiapaber A4/250 lehte	Pabertooted	19	94
3003	Kaustik A4	Pabertooted	97	222
3002	Harilik pliats 12tk pakis	Kirjutusvahendid	465	1 531
3001	Tindipliats	Kirjutusvahendid	33	89
1502	Kustukumm	Lauatarbed	4	2
1501	Kirjaklambrid	Lauatarbed	665	665

Vali tulbad: Otsi

- Kogus
- Käive
- % kattest
- % käibest
- Arve ridade arv
- Arvete arv
- Hind
- Hind KM
- JH %
- Kaal
- Kate
- Katte %
- Kaubakulu
- Käive KM
- Ostuhind
- Punktid

Taasta algseaded

Tabelis saad tulemuste tulpade päiste väljadel oleva häälestuse alt muuta numbri täpsust:

Näita Salvesta Saada Trüki Loo PDF

Müügistatistika Aeg: 01.01.2021 - Aeg: 31.12.2021 23:59:59 X Artikkel Klass: M\_KONTOR X

Grupeeri Artikkel Nimi X Artikkel Klass Nimi X

Näita vahesummat Otsi... Tükelda

**Numbri täpsus**  
0.01 - +

Artikkel	Artikkel Nimi	Artikkel Klass Nimi	Kogus	Käive	Kate
<b>KOKKU</b>			5 046	3 742.51	584
3002	Harilik pliats 12tk pakis	Kirjutusvahendid	465	1 530.64	973
1501	Kirjaklambrid	Lauatarbed	665	665.00	266
3003	Kaustik A4	Pabertooted	97	222.29	125
4102	harilik pliats	Kirjutusvahendid	123	76.88	50
3001	Tindipliats	Kirjutusvahendid	33	89.37	50
3004	Koopiapaber A4/250 lehte	Pabertooted	19	94.21	37
1502	Kustukumm	Lauatarbed	4	2.33	2
4101	Vihik jooneline	Pabertooted	3 640	1 061.79	-918

Tabeli sisu järjestamiseks klõpsa soovitud tulba pealkirjal. Pealkirja järel olev nooleke viitab, et järjestatud on just selle tulba järgi ja selle suund, kas on suuremast väiksema poole või vastupidi:

Näita Salvesta Saada Trüki Loo PDF

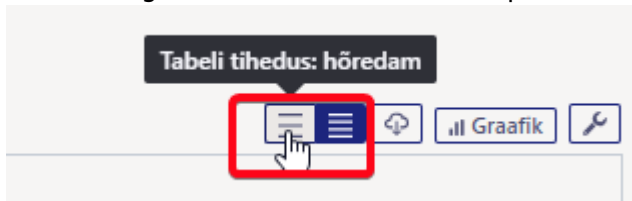
Müügistatistika Aeg: 01.01.2021 - Aeg: 31.12.2021 23:59:59 X Artikkel Klass: M\_KONTOR X

Grupeeri Artikkel Nimi X Artikkel Klass Nimi X

Näita vahesummat Otsi... Tükelda

Artikkel	Artikkel Nimi	Artikkel Klass Nimi	Kogus	Käive	Kate
<b>KOKKU</b>			5 046	3 742.51	584
3002	Harilik pliats 12tk pakis	Kirjutusvahendid	465	1 530.64	973
1501	Kirjaklambrid	Lauatarbed	665	665.00	266
3003	Kaustik A4	Pabertooted	97	222.29	125
4102	harilik pliats	Kirjutusvahendid	123	76.88	50
3001	Tindipliats	Kirjutusvahendid	33	89.37	50
3004	Koopiapaber A4/250 lehte	Pabertooted	19	94.21	37
1502	Kustukumm	Lauatarbed	4	2.33	2
4101	Vihik jooneline	Pabertooted	3 640	1 061.79	-918

Tabeli veergude laiust saad muuta veergude vahelist piirjoont lohistades soovitud suunas. Tabeli ridade kõrguse muutmiseks on tabeli päises olevad ikoonid:



**Tükelda** võimaldab tulemuse jagada valitud tükkidesse.

Näita Salvesta Saada Trüki Loo PDF

Müügistatistika Aeg: 01.01.2021 - Aeg: 31.12.2021 23:59:59 X Artikkel Klass: M\_KONTOR X

Näita vahesummat Otsi... Grupeeri Objekt Üksus X Tükelda Kuuks

Objekt Üksus	Jaanuar	Veebruar	Märts	Aprill	Mai	Juuni	Juuli	August	September	Oktoober	November	Detsember	KOKKU
<b>KOKKU</b>	Käive 131	Käive 296 ↑	Käive 619 ↑	Käive 389 ↓	Käive 283 ↓	Käive 320 ↑	Käive 229 ↓	Käive 280 ↑	Käive 312 ↑	Käive 210 ↓	Käive 389 ↑	Käive 284 ↓	Käive 24 377
POOD1	131	256 ↑	365 ↑	231 ↓	173 ↓	250 ↑	189 ↓	119 ↓	255 ↑	91 ↓	231 ↑	179 ↓	2 470
POOD2		39	254 ↑	158 ↓	110 ↓	70 ↓	41 ↓	161 ↑	57 ↓	120 ↑	158 ↑	105 ↓	1 273

Näita Salvesta Saada Trüki Loo PDF

### Müügistatistika

Aeg: 01.01.2021 - Aeg: 31.12.2021 23:59:59 X Artikkel Klass: M\_KONTOR X

Näita vahesummat Otsi... Grupeeri Artikkel Nimi X Tükelda Objekt Üksus

Artikkel Nimi	POOD2		POOD1		KOKKU	
	Käive	Katte %	Käive	Katte %	Käive	Katte %
KOKKU	1 273	16	2 470	16	5 050	16
harilik pliiaats	34	65	43	65	77	130
Koopiapaber A4/250 lehte	5	39	89	39	94	79
Harilik pliiaats 12tk pakis	484	64	1 047	64	1 531	127
Kustukumm			2	66	2	66
Kaustik A4	99	56	124	56	222	113
Kirjaklambrid	267	40	398	40	665	80
Vihik jooneline	357	-86	705	-86	1 062	-173
Tindipliiaats	27	56	62	56	89	111

**Näita vahesummat** abil saad tabelisse üheastmelise trepi. Näiteks soovid näha aruandes vahesummat artikliklasside lõikes ja samal ajal ka klasse lahti klõpsata, et näha, milliseid artikleid on selles müüdnud.

Näita Salvesta Saada Trüki Loo PDF

### Müügistatistika

Aeg: 01.01.2021 - Aeg: 31.12.2021 23:59:59 X Artikkel Klass: M\_KONTOR X

Näita vahesummat Artikkel Klass Nimi X Grupeeri Artikkel Nimi X Tükelda

Artikkel Klass Nimi	Artikkel Nimi	Käive	Katte %
KOKKU		3 743	16
> LAUATARBED		667	40
> PABERTOOTED		1 378	-55
> KIRJUTUSVAHENDID		1 697	63

Rea ees olevast noolest saad avada konkreetse vahesumma read ja tabeli päises olevast ikoonist kõik read.

Näita Salvesta Saada Trüki Loo PDF

**Müügistatistika** Aeg: 01.01.2021 - Aeg: 31.12.2021 23:59:59 X Artikkel Klass: M\_KONTOR X

Näita vahesummat

Artikkel Klass Nimi X Grupeeri Artikkel Nimi X Tükelda

Artikkel	Klass	Nimi	Artikkel	Nimi	Käive	Katte %
KOKKU					3 743	16
LAUATARBED					667	40
		Kustukumm			2	66
		Kirjaklambrid			665	40
PABERTOOTED					1 378	-55
		Koopiapaber A4/250 lehte			94	39
		Kaustik A4			222	56
		Vihik jooneline			1 062	-86
KIRJUTUSVAHENDID					1 697	63
		harilik pliats			77	65
		Tindipliats			89	56
		Harilik pliats 12tk pakis			1 531	64

## Aruanne graafikuna - TÖÖS

Aruandes on olemas ka nupp **Graafik**, mille eesmärgiks on kuvada tulemust graafiliselt. Kuna hetkel käib töö just graafiku kallal, siis ei toimi paljud vaated ootuspäraselt.

## Aruande andmete eksport

Tabeli sisu saad excelisse, kui vajutad ikoonile **Ekspordi andmed .csv failina**

Artikkel	Artikkel > Nimi	Artikkel > Klass > Nimi	Kogus	Käive
KOKKU			5 046	3 743
4102	harilik pliats	Kirjutusvahendid	123	77
4101	Vihik jooneline	Pabertooted	3 640	1 062
3004	Koopiapaber A4/250 lehte	Pabertooted	19	94
3003	Kaustik A4	Pabertooted	97	222
3002	Harilik pliats 12tk pakis	Kirjutusvahendid	465	1 531
3001	Tindipliats	Kirjutusvahendid	33	89
1502	Kustukumm	Lauatarbed	4	2
1501	Kirjaklambrid	Lauatarbed	665	665

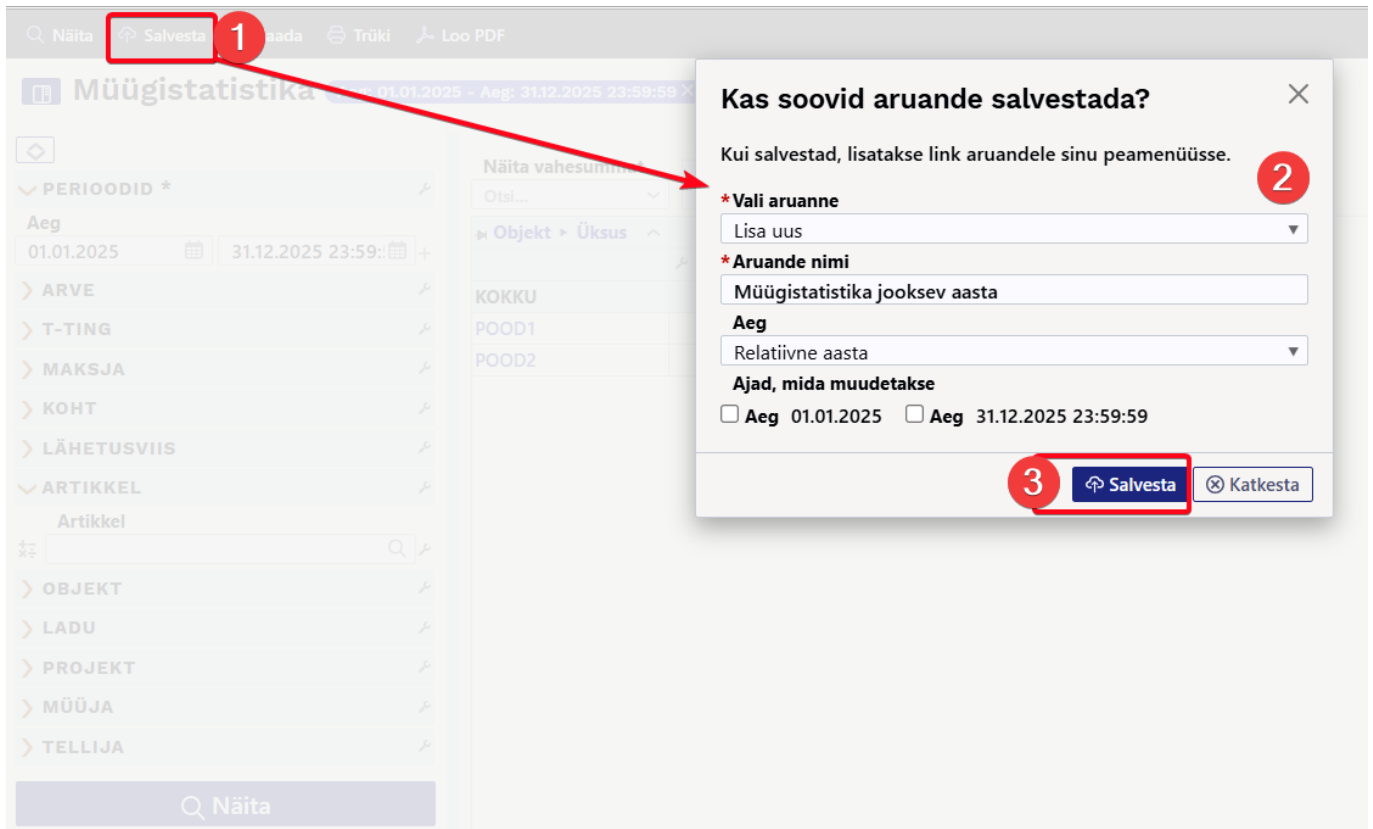
Artikkel	Artikkel > Nimi	Artikkel > Klass > Nimi	Kogus	Käive
4102	harilik pliats	Kirjutusvahendid	123	77
4101	Vihik jooneline	Pabertooted	3 640	1 062
3004	Koopiapaber A4/250 lehte	Pabertooted	19	94
3003	Kaustik A4	Pabertooted	97	222
3002	Harilik pliats 12tk pakis	Kirjutusvahendid	465	1 531
3001	Tindipliats	Kirjutusvahendid	33	89
1502	Kustukumm	Lauatarbed	4	2
1501	Kirjaklambrid	Lauatarbed	665	665

## Aruande salvestamine

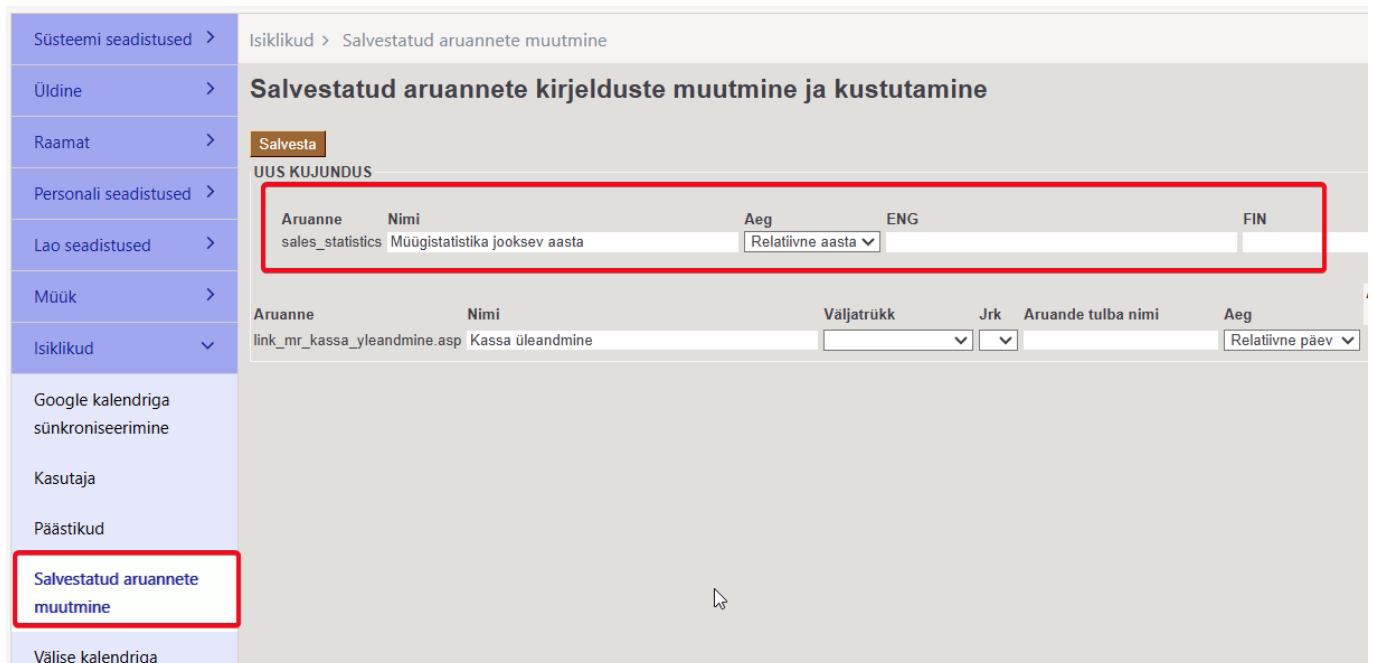
Kui oled leidnud aruande vaate, mida vajad regulaarselt, siis on soovitus see endale salvestada.

- Kõigepealt käivita aruanne sellisel kujul nagu seda soovid
- Seejärel vajuta aruande päises olevat nuppu **Salvesta**
- Avanevas aknas saad **Vali aruanne** rippmenüüst valida, kas soovid lisada uue aruande või kirjutada üle mõne olemasoleva. Pane aruandele nimi. Vali **Aeg** (aja valimise kohta saad lähemalt lugeda **\*\*SIIT...\*\***)





Salvestatud aruanded kuvatakse **Kasutaja menüüs** Salvestatud tulbas. Aruande saad kustutada või selle nime muuta klõpsates peamenüüs enda nimele ja valides külgmenüüst **Salvestatud aruannete muutmise**.



## Aruandesse täiendavate filtrite ja näidatavate väljade lisamine

Kui soovid aruandes nähtavale tuua mõne välja, mis puudub **Grupeeri** ja **Vahesumma** rippmenüüdes või avastad, et külgpaneelis on puudu filter, mida kasutada on vaja, siis saad need

aruandesse ise lisada.

Selleks mine: Seadistused → Üldised seadistused → **\*\*Valitavad väljad\*\***, kus saad soovitud väljad nähtavale tuua.

Valitavate väljade alt saad nähtavale tuua dokumentide põhivälju. Näiteks:

- arvelt Tüüp, Staatus, Kommentaar, Rea kommentaar jne
- kliendikaardilt Hoiatus, Tegevusala jne
- artiklikaardilt Ühik, Päritolu, CN8 kood, Hankija jne
- projektikaardilt Staatus, Lõpuaeg, Juht jne
- artikliklassilt Nimi, Master jne

Kui soovid lisada lisavälja, siis seda saad teha konkreetse lisavälja kaardilt: 'Seadistused → Üldised seadistused → Lisaväljad.

The screenshot shows the 'Lisaväljad' (Additional Fields) configuration page for 'BRAND'. The left sidebar contains a list of system settings, with 'Lisaväljad' highlighted in a red box. The main content area shows the configuration for 'Bränd' with various fields and their values:

Field Name	Value
KOOD	BRAND
NIMI	Bränd
KLASS	Artikkel
VAIKIMISI NÄHTAV	Jah
HOIATUS MITTETÄITMISEL	
SORTEERITUD	115
TÜÜP	
PIIRANG	
UNIKAALNE	Ei
MITTEMUUDETAV	
KOPEERIMINE	Jah
NÄHTAV DOKUMENDIL	
VALITAV DOKUMENDIL	
NÄHTAV REGISTRIS	
NÄHTAV ARUANDES	Jah
FILTREERITAV ARUANDES	Jah
VÄRV	(ise valitud) E7FFD6

Näiteks, et näha alloleval kujul artikli statistit on vaja valida nähtavale nendelt dokumentidelt need väljad:

1. Arve dokumendilt väli Artikkel
2. Artikkel dokumendilt väli Nimi
3. Artikkel dokumendilt klass ja Artikliklass dokumendilt Master ja Nimi
4. Lisaväljal Bränd teha valik Nähtav aruandes
5. Artikkel dokumendilt Hankija
6. Hankija dokumendilt Nimi
7. Hankija dokumendilt Saatjariik

Näita vahesummat		Grupeeri					Tükelda			
Otsi...		Artikkel × Artikkel × Nimi × Artikkel × Klass × MASTER × Nimi × Artikkel × Bränd × Artikkel × Hankija × Artikkel × Hankija × Nimi × Artikkel × Hankija × Saatjariik ×								Graafik
Artikkel	Artikkel × Nimi	Artikkel × Klass	Artikkel × Bränd	Artikkel × Hankija	Artikkel × Hankija × Nimi	Artikkel × Hankija × Saatjariik	Kogus	Käive		
<b>KOKKU</b>	<b>1</b>	<b>2</b>	<b>3</b>	<b>4</b>	<b>5</b>	<b>6</b>	<b>7</b>	<b>67</b>	<b>1 373</b>	
00	Pakkumise artikl...	Kokku		1000	Asjade Hankija OÜ	EE	7	64		
11	Paber A4, 500 lehte, v...	Kokku	DATA COPY	1022	Paberimüüja OÜ	EE	28	245		
122	Kirjaumbrik tavaline, A5	Kokku		1022	Paberimüüja OÜ	EE	1	0		
13	Philips juhtmeta lauat...	Kokku		1002	Shimano Deutch GmbH	DE	2	65		
21	Röngastihend 1	Kokku		1000	Asjade Hankija OÜ	EE	1	100		
4741281189300	DVD Viis Legendi / Ris...	Kokku		1017	Film Distribution		8	133		
5100	ELEKTRIMOOTOR M2	Kokku		1031	NORMARK EESTI OÜ		0	0		
5106	SHIMANO RULL BIOM...	Kokku		1002	Shimano Deutch GmbH	DE	6	748		
VORST	Vorst	SP		1045	Rootsi hankija	SE	14	18		



Nooleke väljendab, milliselt dokumendilt andmeväli pärineb. Ehk kuidas arve dokumendilt sinna väljale saadud on. Arvel on Artikkel, Artiklikaardil on Hankija, Hankija kaardil on Hankija nimi ja Sihtriik.

From:

<https://wiki.directo.ee/> - Directo Help

Permanent link:

[https://wiki.directo.ee/et/sales\\_statistics?rev=1739951374](https://wiki.directo.ee/et/sales_statistics?rev=1739951374)

Last update: **2025/02/19 09:49**

