

# Table of Contents

<b>Müügistatistika</b> .....	3
<b>Aruande kasutamine</b> .....	4
Filtreerimine .....	5
Aruande sisu kuvamine .....	10
Aruanne graafikuna - TÖÖS .....	15
Aruande andmete eksport .....	15
Aruande salvestamine .....	16
<b>Aruandesse täiendavate filtrite ja näidatavate väljade lisamine</b> .....	17
<b>Näited kasutusvõimaluste kohta</b> .....	19
Peamised vaated: uus vs vana .....	19
Artikli statistika .....	19
Artikliklassi statistika .....	23
Klientide statistika .....	25
Veel erinevaid kasutusvõimalusi .....	31



# Müügistatistika

Müügistatistika aruande leiad siit: Müük→ ARUANDED → **Müügistatistika**.



Aruanne on vaikimisi peakasutajate (kuuluvad kasutajagruppi SUPER) peamenüüs. Küsi ligipääs uuele Müügistatistika aruandele enda ettevõtte peakasutajalt!

Kasutusvalmis on saanud esimene uue kujundusega müügiaruanne - **Müügistatistika**. Selle aruandega saad luua väga erinevat statistikat arvete kohta.

Kui võrrelda Directo olemasolevate aruannetega, siis sisalduvad selles suuremal või vähemal määral:

- Artikli statistika
- Artikliklassi statistika
- Müüja/artikkel
- Klientide statistika
- Müügigraafik
- Kohtade statistika
- Arvete nimekiri

Uue aruande peamine märksõna on PAINDLIKKUS, mille loovad järgmised võimalused:

- **Filtrite kohandamine** - saad aruandesse nähtavale tuua vaid need filtrid, mille järgi otsida on vaja. Lisaks arve väljadele on võimalik lisada filtritena kõiki arvele asetatud andmekaartide välju (nt artikli, kliendi, projekti, artikliklassi) ja nende lisavälju.
- **Filtriväljade kasutamine** - kõigil numbri ja raha tüüpi väljadel saab kasutada suurem, väiksem, võrdub ja vahemik filtrit. Teksti tüüpi väljadel saab kasutada otsingut, et leida täpset sisu, osalist sisu, mittevastavust ja mitut väärtust.
- **Vahesumma** - aruande sisus saad kuvada vahesummat enda valitud andmevälja järgi. Nt soovid saada müüke arvel oleva projekti staatuse järgi kokku või hoopis mingi kliendi/artikli lisavälja järgi. Tavapärasemad soovid on nt. vahesumma kliendi, kliendiklassi, artikliklassi, objekti, lao, sihtriigi jne järgi.
- **Grupeerimine** - saad valida mille lõikes kokku andmeid näidatakse (artikkel, tellija, artikli lisaväli, lähetusviis, sihtriik jne), kuid see võimaldab aruandes nähtavale tuua need andmeväljad, mis selles vaates vajalikud ja paigutada need endale sobivasse järjekorda.
- **Tükeldamine** - түкeldamine võimaldab tulemuse (käive, kogus, kate jne) jagada tulpadena valitud tükkidesse (periood, objekt jne). Seejuures saad kuvada samas mitu tulemust, nt ühes tabelis nii käibe kui ka katte (vanas aruandes saad түкeldatud vaates valida vaid ühe tulemuse, mida aruandes näidata)
- **Tulemuse valik** - saad ise valida, mida tulemusena näha soovid, kas ainult käivet või katet või mõlemaid või veel midagi, paigutada need endale meeldivasse järjekorda.

Uus Saada Trüki Loo PDF

**Müügistatistika** Kuupäev: 01.01.2021 - 31.12.2021 23:59:59

Näita vahesummat Grupeeri Tükelda

Artikkel Otsi... Artikkel 1 veel... Periodiseeritud

Artikkel	Artikkel Nimi	Kogus	Käive	Kate	Katte %
<b>KOKKU</b>		<b>92 470</b>	<b>1 431 088</b>	<b>629 852</b>	<b>44</b>
1306	Kreeka köök	12 472	293 492	142 581	49
1310	Läti reisijuht	10 816	260 477	119 869	46
1311	Eesti kaunimad aiad	5 390	187 167	91 225	49
1308	Suhted ja perekond	12 816	169 900	54 556	32
1003	Puhas leht	7 296	66 601	21 366	32
1307	Meelerahu teejuht	3 331	54 855	21 545	39
1002	Kevade	3 454	47 374	18 015	38
2011	DVD Klass	3 955	42 681	20 533	48
1103	Leitajateküla Lotte	2 687	39 319	17 554	45
1004	Tuulest viidud	1 381	28 317	11 607	41
2001	DVD Stiilipidu	2 841	23 557	8 499	36
1102	Pipi Pikksukk	2 280	16 211	8 915	55
1312	Euroopa ajalugu	543	14 920	4 060	27
2005	DVD Vehkleja	2 069	13 707	6 466	47
1202	Tühi tuba	1 055	12 825	7 550	59
1301	Keemia õhtuõpik	669	12 245	6 290	51
2006	DVD Klassikokkutulek	1 458	10 874	5 771	53
1001	Tõde ja Õigus	633	9 263	3 566	38
2201	DVD Suur ja Köikvõimas Oz	867	8 634	3 865	45

PERIOODID \*  
Kuupäev: 01.01.2021 - 31.12.2021 23:59:59  
ARVE  
T-TING  
MAKSJA  
KOHT  
LÄHETUSVIIS  
ARTIKKEL  
OBJEKT  
LADU  
PROJEKT  
MÜÜJA  
TELLIJA  
Näita

## Aruande kasutamine

Vaikimisi avaneb aruanne tühjalt, kus perioodiks on jooksev kuu ja aruande sisusse on valitud näitama artikleid koos nimega.

Näita Salvesta Saada Trüki Loo PDF

**Müügistatistika**

Näita vahesummat Grupeeri Tükelda

Artikkel Otsi... Artikkel Nimi

Andmed puuduvad. Vali filtrist, mida näha soovid.

PERIOODID \*  
Aeg: 01.02.2025 - 12.02.2025  
ARVE  
T-TING  
MAKSJA  
KOHT  
LÄHETUSVIIS  
ARTIKKEL  
Objekt: Artikkel  
OBJEKT  
LADU  
PROJEKT  
MÜÜJA  
TELLIJA  
Tellija  
Näita

Aruande käivitamisel **Näita** nupust on tulemus võrreldav Artikli statistika aruandega.

The screenshot shows the 'Müügistatistika' application interface. On the left is a sidebar with a 'PERIOODID \*' section containing a list of filters: Aeg, ARVE, T-TING, MAKSJA, KOHT, LÄHETUSVIIS, ARTIKKEL, OBJEKT, LADU, PROJEKT, MÜÜJA, and TELLIJA. The 'Aeg' filter is set to '01.02.2025' to '12.02.2025 23:59:59'. The main area displays a table with columns 'Artikkel', 'Artikkel > Nimi', 'Kogus', and 'Kaive'. The table data is as follows:

Artikkel	Artikkel > Nimi	Kogus	Kaive
KOKKU		5	34
1001	Töde ja Õigus	2	28
3001	Tindipliats	1	2
3003	Kaustik A4	1	2
4103	Järjehoidja	1	2

## Filtreerimine


Filtreerimine toimub aruande vasakus paneelis, kus andmed on jagatud sektsioonidesse:

This screenshot is identical to the one above, but with a red rectangular box highlighting the left sidebar area, specifically the 'PERIOODID \*' section and its list of filters. This highlights the area where filtering is performed.

Sektsiooni avamiseks klõpsa sektsiooni ees olevale noolele. Kõik sektsioonid avab ja paneb kinni paneeli ülal olev ikoon:

Näita Salvesta Saada Trüki Loo PDF

### Mügistatistika Aeg: 01.02.2025 - Aeg: 12.02.2025 23:59:59 X



**PERIOODID \***

Aeg  
01.02.2025 12.02.2025 23:59:59

**ARVE**

Muuda ladu

Sihtriik

Staatust

Kogus

TKKM

**T-TING**

T-ting

**MAKSJA**

Maksja

**KOHT**

Koht

**LÄHETUSVIIS**

Lähetusviis

**ARTIKKEL**

Artikkel

**OBJEKT**

Näita

**Näita vahesummat** Otsi...

**Grupeeri** Artikkel x Artikkel - Nimi x

**Tükelda**

Artikkel	Artikkel - Nimi	Kogus	Käive
<b>KOKKU</b>		5	34
1001	Töde ja Õigus	2	28
3001	Tindipliats	1	2
3003	Kaustik A4	1	2
4103	Järjehoidja	1	2

Sektsiooni ja filtrite häälestuse alt saab lisaks välju nähtavale tuua või peita:

Näita Salvesta Saada Trüki Loo PDF

## Müügistatistika

Aeg: 01.02.2025 - Aeg: 12.02.2025 23:59:59 X

PERIOODID \*

Aeg  
01.02.2025 12.02.2025 23:59:59

ARVE

Muuda ladu

Sihtriik

Staatuse

Kogus

TKKM

T-TING

MAKSJA

Näita vahesummat

Otsi...

Grupeeri

Artikkel X

Artikkel Nimi X

Artikkel Artikkel Nimi

KOKKU	
1001	Töde ja Õigus
	Tindipliats
	Kaustik A4
	Järjehoidja

- Number
- Muuda ladu
- Summa
- Sihtriik
- Staatuse
- Tüüp
- Kogus
- Ühikuhind
- Summa
- %
- TKKM
- Tellija nimi

Filtriväljade ees on legend, kuidas filtrivälja kasutada saab.

Raha ja numbrü tüüpi väljadel saad kasutada suurem, väiksem, võrdub ja vahemik filtrit:

Näita Salvesta Saada Trüki Loo PDF

# Mügistatistika

Aeg: 01.02.2025 - Aeg: 12.02.2025 23:59

**PERIOODID \***

Aeg  
01.02.2025 12.02.2025 23:59:59

**ARVE**

Muuda ladu

Sihtriik

Staatust

Kogus

- Suurem kui >
- Väiksem kui <
- Vahemik :
- Otsib mitut väärtust .

**LÄHETUSVIIS**

Näita vahe

Otsi...

**Artikkel**

**KOKKU**

1001

3001

3003

4103

Teksti tüüpi väljadel saab kasutada otsingut, et leida täpset sisu, osalist sisu, mittevastavust ja mitut väärtust:

Näita Salvesta Saada Trüki Loo PDF

## Müügistatistika

Aeg: 01.02.2025 - Aeg: 12.02.2025 23:59:59

PERIOODID \*

Aeg  
01.02.2025 12.02.2025 23:59:59

- ARVE
- T-TING
- MAKSJA
- KOHT
- LÄHETUSVIIS
- ARTIKKEL

Artikkel

Otsib vasteid, kus sümbol vastab tekstile otsingufraasi sees %

Vahemik :

Sümbol alguses otsib kõike, mis ei vasta tingimusele !

Otsib mitut väärtust .

Näita vahesummat

Otsi...

Artikkel	Arti
<b>KOKKU</b>	
1001	Töde j
3001	Tindi
3003	Kausti
4103	Järjeh

Filtriväljadel saad luubi ikooni olemasolul kasutada otsingut. Luup avab miniotsingu ja hiire topeltklõps otsingu akna.

Periodide seksioonis **Aeg** tähistab perioodi, millisesse aega arve kuulub.

Näide: Valitud on periood ja artikliklass:

Navigation: Näita, Salvesta, Saada, Trüki, Loo PDF

### Müügistatistika

Artikkel | Klass: M\_KONTOR | Aeg: 01.01.2021 - Aeg: 31.12.2021

PERIOODID \*  
Aeg: 01.01.2021 - 31.12.2021

ARTIKKEL \*  
Artikkel:   
Klass: M\_KONTOR

Objektid: OBJEKT, LADU, PROJEKT, MÜÜJA, TELLIJA

Grupeeri: Artikkel, Artikkel > Nimi

Näita vahesummat: Otsi...

Tükelda:

Artikkel	Artikkel > Nimi	Kogus	Käive
KOKKU		5 298	4 010
1501	Kirjaklambrid	665	665
1502	Kustukumm	4	2
3001	Tindipliats	42	109
3002	Harilik pliats 12tk pakis	465	1 531
3003	Kaustik A4	99	227
3004	Koopiapaber A4/250 lehte	19	94
4101	Vihik jooneline	3 859	1 290
4102	harilik pliats	144	91
4103	Järjehoidja	1	2

Näita

Aruande nime ees olevale ikoonile klõpsamisel saad filtrite paneeli peitu panna. Nii tekib aruande sisu jaoks rohkem ruumi ja saad aruannet kasutada näiteks müügitulemuste presenteerimisel ilma liigse mürata.

Navigation: Näita, Salvesta, Saada, Trüki, Loo PDF

### Müügistatistika

Artikkel | Klass: M\_KONTOR | Aeg: 01.01.2021 - Aeg: 31.12.2021

Näita vahesummat: Otsi...

Grupeeri: Artikkel, Artikkel > Nimi

Tükelda:

☰ ☰ ☰ Graafik

Artikkel	Artikkel > Nimi	Kogus	Käive
KOKKU		5 298	4 010
1501	Kirjaklambrid	665	665
1502	Kustukumm	4	2
3001	Tindipliats	42	109
3002	Harilik pliats 12tk pakis	465	1 531
3003	Kaustik A4	99	227
3004	Koopiapaber A4/250 lehte	19	94
4101	Vihik jooneline	3 859	1 290
4102	harilik pliats	144	91
4103	Järjehoidja	1	2

## Aruande sisu kuvamine

**Grupeeri** rippmenüüst saad valida, mille kohta kokku aruande tulemust näidatakse. Kõiki tehtud valikuid kuvatakse aruandes.

Näiteks müük grupeerituna artikliklassi järgi:

Näita Salvesta Saada Trüki Loo PDF

**Müügistatistika** Aeg: 01.01.2021 - Aeg: 31.12.2021 23:59:59 Artikkel Klass: M\_KONTOR

Näita vahesummat Otsi... Grupeeri Artikkel Klass Nimi Tükelda

Artikkel Klass Nimi	Kogus	Käive	Kate
<b>KOKKU</b>	<b>5 046</b>	<b>3 743</b>	<b>584</b>
Kirjutusvahendid	621	1 697	1 072
Lauatarbed	669	667	268
Pabertooted	3 756	1 378	-756

Näiteks müük grupeerituna müügikoha järgi:

Näita Salvesta Saada Trüki Loo PDF

**Müügistatistika** Aeg: 01.01.2021 - Aeg: 31.12.2021 23:59:59 Artikkel Klass: M\_KONTOR

Näita vahesummat Otsi... Grupeeri Objekt Üksus Tükelda

Objekt Üksus	Kogus	Käive	Kate
<b>KOKKU</b>	<b>5 046</b>	<b>3 743</b>	<b>584</b>
POOD1	3 300	2 470	383
POOD2	1 746	1 273	201

Siin näites on tulemus artikli lõikes kokku ja lisaks on valitud artikli nimi, artikliklassi nimi ja artikli masterklassi nimi, kuna neid soovitakse täiendavalt näha:

Näita Salvesta Saada Trüki Loo PDF

**Müügistatistika** Aeg: 01.01.2021 - Aeg: 31.12.2021 23:59:59 Artikkel Klass: M\_KONTOR

Näita vahesummat Otsi... Grupeeri Artikkel Artikkel Nimi Artikkel Klass Nimi Artikkel Klass MASTER Nimi Tükelda

Artikkel	Artikkel Nimi	Artikkel Klass Nimi	Artikkel Klass MASTER Nimi	Kogus	Käive
<b>KOKKU</b>				<b>5 046</b>	<b>3 743</b>
1502	Kustukumm	Lauatarbed	Kontor Master	4	2
3004	Koopiapaber A4/250 lehte	Pabertooted	Kontor Master	19	94
3001	Tindipliats	Kirjutusvahendid	Kontor Master	33	89
3003	Kaustik A4	Pabertooted	Kontor Master	97	222
4102	harilik pliats	Kirjutusvahendid	Kontor Master	123	77
3002	Harilik pliats 12tk pakis	Kirjutusvahendid	Kontor Master	465	1 531
1501	Kirjaklambrid	Lauatarbed	Kontor Master	665	665
4101	Vihik jooneline	Pabertooted	Kontor Master	3 640	1 062

Kui nüüd näiteks lisada Objekt, siis grupeeritakse lisaks artiklile veel ka objekti järgi, sest antud artiklit on müüdnud mitme objektiga. Tabel läheb järjest rohkem grupeerituks, mida rohkem välju lisad. Artikliklass ei tekitata lisagrupeeriingut seepärast, et artikkel kuulub alati vaid ühte klassi. Lisades aga kliendi, siis tekiks üks grupeeriing juurde.

Müügistatistika Aeg: 01.01.2021 - Aeg: 31.12.2021 23:59:59 Artikkel - Klass: M\_KONTOR

Grupeeri: Artikkel x Artikkel - Nimi x Artikkel - Klass - Nimi x Artikkel - Klass - MASTER - Nimi x Objekt - Üksus x

Näita vahesummat: Otsi...

Artikkel	Artikkel - Nimi	Artikkel - Klass - Nimi	Artikkel - Klass - MASTER - Nimi	Objekt - Üksus	Kogus	Käive
KOKKU					5 046	3 743
4102	harilik pliats	Kirjutusvahendid	Kontor Master	POOD1	68	43
4102	harilik pliats	Kirjutusvahendid	Kontor Master	POOD2	55	34
4101	Vihik jooneline	Pabertooted	Kontor Master	POOD1	2 417	705
4101	Vihik jooneline	Pabertooted	Kontor Master	POOD2	1 223	357
3004	Koopiapaber A4/250 lehte	Pabertooted	Kontor Master	POOD1	18	89
3004	Koopiapaber A4/250 lehte	Pabertooted	Kontor Master	POOD2	1	5
3003	Kaustik A4	Pabertooted	Kontor Master	POOD1	54	124
3003	Kaustik A4	Pabertooted	Kontor Master	POOD2	43	99
3002	Harilik pliats 12tk pakis	Kirjutusvahendid	Kontor Master	POOD1	318	1 047
3002	Harilik pliats 12tk pakis	Kirjutusvahendid	Kontor Master	POOD2	147	484
3001	Tindipliats	Kirjutusvahendid	Kontor Master	POOD1	23	62
3001	Tindipliats	Kirjutusvahendid	Kontor Master	POOD2	10	27
1502	Kustukumm	Lauatarbed	Kontor Master	POOD1	4	2
1501	Kirjaklambrid	Lauatarbed	Kontor Master	POOD1	398	398
1501	Kirjaklambrid	Lauatarbed	Kontor Master	POOD2	267	267

Tabeli häälestus ikoonile vajutades saad valida, mida tulemustes näha soovid. Samas saad lohistades muuta ka järjekorda.

Müügistatistika Aeg: 01.01.2021 - Aeg: 31.12.2021 23:59:59 Artikkel - Klass: M\_KONTOR

Grupeeri: Artikkel x Artikkel - Nimi x Artikkel - Klass - Nimi x

Näita vahesummat: Otsi...

Artikkel	Artikkel - Nimi	Artikkel - Klass - Nimi	Kogus	Käive
KOKKU			5 046	3 743
4102	harilik pliats	Kirjutusvahendid	123	77
4101	Vihik jooneline	Pabertooted	3 640	1 062
3004	Koopiapaber A4/250 lehte	Pabertooted	19	94
3003	Kaustik A4	Pabertooted	97	222
3002	Harilik pliats 12tk pakis	Kirjutusvahendid	465	1 531
3001	Tindipliats	Kirjutusvahendid	33	89
1502	Kustukumm	Lauatarbed	4	2
1501	Kirjaklambrid	Lauatarbed	665	665

Vali tulbad: Otsi...  
 Kogus  
 Käive  
 % kattest  
 % käibest  
 Arve ridade arv  
 Arvete arv  
 Hind  
 Hind KM  
 JH %  
 Kaal  
 Kate  
 Katte %  
 Kaubakulu  
 Käive KM  
 Ostuhind  
 Punktid  
Taasta algseaded

Tabelis saad tulemuste tulpade päiste väljadel oleva häälestuse alt muuta numbri täpsust:

Näita Salvesta Saada Trüki Loo PDF

Müügistatistika Aeg: 01.01.2021 - Aeg: 31.12.2021 23:59:59 X Artikkel Klass: M\_KONTOR X

Grupeeri: Artikkel Nimi X, Artikkel Klass Nimi X

Näita vahesummat: Otsi...

Tükelda

**Numbri täpsus**  
0.01 [- +]

Artikkel	Artikkel Nimi	Artikkel Klass Nimi	Kogus	Käive	Kate
<b>KOKKU</b>			5 046	3 742.51	584
3002	Harilik pliats 12tk pakis	Kirjutusvahendid	465	1 530.64	973
1501	Kirjaklambrid	Lauatarbed	665	665.00	266
3003	Kaustik A4	Pabertooted	97	222.29	125
4102	harilik pliats	Kirjutusvahendid	123	76.88	50
3001	Tindipliats	Kirjutusvahendid	33	89.37	50
3004	Koopiapaber A4/250 lehte	Pabertooted	19	94.21	37
1502	Kustukumm	Lauatarbed	4	2.33	2
4101	Vihik jooneline	Pabertooted	3 640	1 061.79	-918

Tabeli sisu järjestamiseks klõpsa soovitud tulba pealkirjal. Pealkirja järel olev nooleke viitab, et järjestatud on just selle tulba järgi ja selle suund, kas on suuremast väiksema poole või vastupidi:

Näita Salvesta Saada Trüki Loo PDF

Müügistatistika Aeg: 01.01.2021 - Aeg: 31.12.2021 23:59:59 X Artikkel Klass: M\_KONTOR X

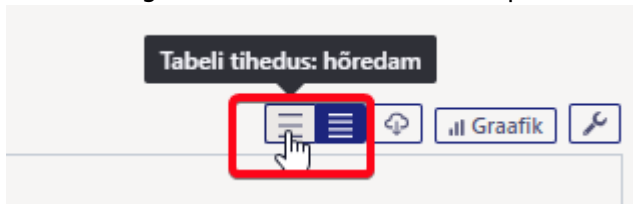
Grupeeri: Artikkel Nimi X, Artikkel Klass Nimi X

Näita vahesummat: Otsi...

Tükelda

Artikkel	Artikkel Nimi	Artikkel Klass Nimi	Kogus	Käive	Kate
<b>KOKKU</b>			5 046	3 742.51	584
3002	Harilik pliats 12tk pakis	Kirjutusvahendid	465	1 530.64	973
1501	Kirjaklambrid	Lauatarbed	665	665.00	266
3003	Kaustik A4	Pabertooted	97	222.29	125
4102	harilik pliats	Kirjutusvahendid	123	76.88	50
3001	Tindipliats	Kirjutusvahendid	33	89.37	50
3004	Koopiapaber A4/250 lehte	Pabertooted	19	94.21	37
1502	Kustukumm	Lauatarbed	4	2.33	2
4101	Vihik jooneline	Pabertooted	3 640	1 061.79	-918

Tabeli veergude laiust saad muuta veergude vahelist piirjoont lohistades soovitud suunas. Tabeli ridade kõrguse muutmiseks on tabeli päises olevad ikoonid:



Tükelda võimaldab tulemuse jagada valitud tükkidesse.

Näita Salvesta Saada Trüki Loo PDF

Müügistatistika Aeg: 01.01.2021 - Aeg: 31.12.2021 23:59:59 X Artikkel Klass: M\_KONTOR X

Grupeeri: Objekt Üksus X

Näita vahesummat: Otsi...

Tükelda: Kuuks

Objekt Üksus	Jaanuar	Veebruar	Märts	Aprill	Mai	Juuni	Juuli	August	September	Oktoober	November	Detsember	KOKKU
	Käive	Käive	Käive	Käive	Käive	Käive	Käive	Käive	Käive	Käive	Käive	Käive	Käive
KOKKU	131	296 ↑	619 ↑	389 ↓	283 ↓	320 ↑	229 ↓	280 ↑	312 ↑	210 ↓	389 ↑	284 ↓	24 377
POOD1	131	256 ↑	365 ↑	231 ↓	173 ↓	250 ↑	189 ↓	119 ↓	255 ↑	91 ↓	231 ↑	179 ↓	2 470
POOD2		39	254 ↑	158 ↓	110 ↓	70 ↓	41 ↓	161 ↑	57 ↓	120 ↑	158 ↑	105 ↓	1 273

Näita Salvesta Saada Trüki Loo PDF

### Müügistatistika

Aeg: 01.01.2021 - Aeg: 31.12.2021 23:59:59 X Artikkel Klass: M\_KONTOR X

Näita vahesummat Otsi... Grupeeri Artikkel Nimi X Tükelda Objekt Üksus

Artikkel Nimi	POOD2		POOD1		KOKKU	
	Käive	Katte %	Käive	Katte %	Käive	Katte %
KOKKU	1 273	16	2 470	16	5 050	16
harilik pliiaats	34	65	43	65	77	130
Koopiapaber A4/250 lehte	5	39	89	39	94	79
Harilik pliiaats 12tk pakis	484	64	1 047	64	1 531	127
Kustukumm			2	66	2	66
Kaustik A4	99	56	124	56	222	113
Kirjaklambrid	267	40	398	40	665	80
Vihik jooneline	357	-86	705	-86	1 062	-173
Tindipliiaats	27	56	62	56	89	111

**Näita vahesummat** abil saad tabelisse üheastmelise trepi. Näiteks soovid näha aruandes vahesummat artikliklasside lõikes ja samal ajal ka klasse lahti klõpsata, et näha, milliseid artikleid on selles müüdnud.

Näita Salvesta Saada Trüki Loo PDF

### Müügistatistika

Aeg: 01.01.2021 - Aeg: 31.12.2021 23:59:59 X Artikkel Klass: M\_KONTOR X

Näita vahesummat Artikkel Klass Nimi X Grupeeri Artikkel Nimi X Tükelda

Artikkel Klass Nimi	Artikkel Nimi	Käive	Katte %
KOKKU		3 743	16
> LAUATARBED		667	40
> PABERTOOTED		1 378	-55
> KIRJUTUSVAHENDID		1 697	63

Rea ees olevast noolest saad avada konkreetse vahesumma read ja tabeli päises olevast ikoonist kõik read.

Näita Salvesta Saada Trüki Loo PDF

**Müügistatistika** Aeg: 01.01.2021 - Aeg: 31.12.2021 23:59:59 X Artikkel Klass: M\_KONTOR X

Näita vahesummat

Artikkel Klass Nimi X Grupeeri Artikkel Nimi X Tükelda

Artikkel Klass Nimi	Artikkel Nimi	Käive	Katte %
<b>KOKKU</b>		<b>3 743</b>	<b>16</b>
LAUATARBED		667	40
	Kustukumm	2	66
	Kirjaklambrid	665	40
PABERTOOTED		1 378	-55
	Koopiapaber A4/250 lehte	94	39
	Kaustik A4	222	56
	Vihik jooneline	1 062	-86
KIRJUTUSVAHENDID		1 697	63
	harilik pliats	77	65
	Tindipliats	89	56
	Harilik pliats 12tk pakis	1 531	64

## Aruanne graafikuna - TÖÖS

Aruandes on olemas ka nupp **Graafik**, mille eesmärgiks on kuvada tulemust graafiliselt. Kuna hetkel käib töö just graafiku kallal, siis ei toimi paljud vaated ootuspäraselt.

## Aruande andmete eksport

Tabeli sisu saad excelisse, kui vajutad ikoonile **Ekspordi andmed .csv failina**

https://login.directo.ee/ocra\_directo\_kassa/sales\_statistics

Näita Salvesta Saada Trüki Loo PDF

## Müügistatistika

Aeg: 01.01.2021 - Aeg: 31.12.2021 23:59:59 X Artikkel Klass: M\_KONTOR X

Näita vahesummat Otsi...

Grupeeri Artikkel x Artikkel x Nimi x Artikkel x Klass x Nimi x Tükelda

Artikkel	Artikkel Nimi	Artikkel Klass Nimi	Kogus	Käive
<b>KOKKU</b>			<b>5 046</b>	<b>3 743</b>
4102	harilik pliats	Kirjutusvahendid	123	77
4101	Vihik jooneline	Pabertooted	3 640	1 062
3004	Koopiapaber A4/250 lehte	Pabertooted	19	94
3003	Kaustik A4	Pabertooted	97	222
3002	Harilik pliats 12tk pakis	Kirjutusvahendid	465	1 531
3001	Tindipliats	Kirjutusvahendid	33	89
1502	Kustukumm	Lauatarbed	4	2
1501	Kirjaklambrid	Lauatarbed	665	665

Downloads

Müügistatistika (2).xlsx

Open file

1

2

3

AutoSave Off Müügistatistika (4)... Saved to this PC Search

File Home Insert Page Layout Formulas Data Review View Automate Help Acrobat

A1 Artikkel

	A	B	C	D	E	F	G
1	Artikkel	Artikkel Nimi	Artikkel Klass Nimi	Kogus	Käive		
2	4102	harilik pliats	Kirjutusvahendid	123	77		
3	4101	Vihik jooneline	Pabertooted	3 640	1 062		
4	3004	Koopiapaber A4/250 lehte	Pabertooted	19	94		
5	3003	Kaustik A4	Pabertooted	97	222		
6	3002	Harilik pliats 12tk pakis	Kirjutusvahendid	465	1 531		
7	3001	Tindipliats	Kirjutusvahendid	33	89		
8	1502	Kustukumm	Lauatarbed	4	2		
9	1501	Kirjaklambrid	Lauatarbed	665	665		
10							

## Aruande salvestamine

Kui oled leidnud aruande vaate, mida vajad regulaarselt, siis on soovitus see endale salvestada.

- Kõigepealt käivita aruanne sellisel kujul nagu seda soovid
- Seejärel vajuta aruande päises olevat nuppu **Salvesta**
- Avanevas aknas saad **Vali aruanne** rippmenüüst valida, kas soovid lisada uue aruande või kirjutada üle mõne olemasoleva. Pane aruandele nimi. Vali **Aeg** (aja valimise kohta saad lähemalt lugeda **\*\*SIIT...\*\***)

The screenshot shows the 'Müügistatistika' application interface. In the top navigation bar, the 'Salvesta' button is highlighted with a red box and the number 1. A red arrow points from this button to a confirmation dialog box titled 'Kas soovid aruande salvestada?'. The dialog box contains the following fields and options:

- \*Vali aruanne:** A dropdown menu with 'Lisa uus' selected.
- \*Aruande nimi:** A text input field containing 'Müügistatistika jooksev aasta'.
- Aeg:** A dropdown menu with 'Relatiivne aasta' selected.
- Ajad, mida muudetakse:** Two checkboxes for 'Aeg 01.01.2025' and 'Aeg 31.12.2025 23:59:59'.
- At the bottom of the dialog, there are two buttons: 'Salvesta' (highlighted with a red box and the number 3) and 'Katkesta'.

Salvestatud aruanded kuvatakse **Kasutaja menüüs** Salvestatud tulbas. Aruande saad kustutada või selle nime muuta klõpsates peamenüüs enda nimele ja valides külgmenüüst **Salvestatud aruannete muutmise**.

The screenshot shows the 'Salvestatud aruannete muutmise' page in the application. The page title is 'Salvestatud aruannete kirjelduste muutmise ja kustutamine'. The page shows a table of saved reports with columns for 'Aruanne', 'Nimi', 'Aeg', 'ENG', and 'FIN'. The 'Aruanne' column contains 'sales\_statistics' and the 'Nimi' column contains 'Müügistatistika jooksev aasta'. The 'Aeg' column has a dropdown menu with 'Relatiivne aasta' selected. The 'Aruanne' column also contains a link 'link\_mr\_kassa\_yleandmine.asp' and the 'Nimi' column contains 'Kassa üleandmine'. The 'Aeg' column has a dropdown menu with 'Relatiivne päev' selected. The 'Salvestatud aruannete muutmise' menu item in the left sidebar is highlighted with a red box.

## Aruandesse täiendavate filtrite ja näidatavate väljade lisamine

Kui soovid aruandes nähtavale tuua mõne välja, mis puudub **Grupeeri** ja **Vahesumma** rippmenüüdes või avastad, et külgpaneelis on puudu filter, mida kasutada on vaja, siis saad need

aruandesse ise lisada.

Selleks mine: Seadistused → Üldised seadistused → **\*\*Valitavad väljad\*\***, kus saad soovitud väljad nähtavale tuua.

Valitavate väljade alt saad nähtavale tuua dokumentide põhivälju. Näiteks:

- arvelt Tüüp, Staatus, Kommentaar, Rea kommentaar jne
- kliendikaardilt Hoiatus, Tegevusala jne
- artiklikaardilt Ühik, Päritolu, CN8 kood, Hankija jne
- projektikaardilt Staatus, Lõpuaeg, Juht jne
- artikliklassilt Nimi, Master jne

Kui soovid lisada lisavälja, siis seda saad teha konkreetse lisavälja kaardilt: 'Seadistused → Üldised seadistused → Lisaväljad.

The screenshot shows the 'Lisaväljad' (Additional Fields) configuration page for 'BRAND' under 'Üldised seadistused' (General Settings). The left sidebar lists various system settings, with 'Lisaväljad' highlighted in a red box. The main area displays a list of fields with their current values and visibility options. Two rows, 'NÄHTAV ARUANDES' and 'FILTREERITAV ARUANDES', are highlighted with red boxes, both set to 'Jah' (Yes).

Field Name	Value
KOOD	BRAND
NIMI	Bränd
KLASS	Artikkel
VAIKIMISI NÄHTAV	Jah
HOIATUS MITTETÄITMISEL	
SORTEERITUD	115
TÜÜP	
PIIRANG	
UNIKAALNE	Ei
MITTEMUUDETAV	
KOPEERIMINE	Jah
NÄHTAV DOKUMENDIL	
VALITAV DOKUMENDIL	
NÄHTAV REGISTRIS	
NÄHTAV ARUANDES	Jah
FILTREERITAV ARUANDES	Jah
VÄRV	(ise valitud) E7FFD6

Näiteks, et näha alloleval kujul artikli statistit on vaja valida nähtavale nendelt dokumentidelt need väljad:

1. Arve dokumendilt väli Artikkel
2. Artikkel dokumendilt väli Nimi
3. Artikkel dokumendilt klass ja Artikliklass dokumendilt Master ja Nimi
4. Lisaväljal Bränd teha valik Nähtav aruandes
5. Artikkel dokumendilt Hankija
6. Hankija dokumendilt Nimi
7. Hankija dokumendilt Saatjariik

Näita vahesummat		Grupeeri					Tükelda			
Otsi...		Artikkel X Artikkel X Nimi X Artikkel X Klass X MASTER X Nimi X Artikkel X Bränd X Artikkel X Hankija X Artikkel X Hankija X Nimi X Artikkel X Hankija X Saatjariik X								
Artikkel	Artikkel	Nimi	Klass	Bränd	Hankija	Hankija	Nimi	Saatjariik	Kogus	Käive
<b>KOKKU</b>	<b>1</b>	<b>2</b>	<b>3</b>	<b>4</b>	<b>5</b>	<b>6</b>	<b>7</b>		<b>67</b>	<b>1 373</b>
00	Pakkumise artik...	Kokku		1000	Asjade Hankija OÜ	EE			7	64
11	Paber A4, 500 lehte, v...	Kokku	DATA COPY	1022	Paberimüüja OÜ	EE			28	245
122	Kirjaumbrik tavaline, A5	Kokku		1022	Paberimüüja OÜ	EE			1	0
13	Philips juhtmeta lauat...	Kokku		1002	Shimano Deutch GmbH	DE			2	65
21	Rõngastihend 1	Kokku		1000	Asjade Hankija OÜ	EE			1	100
4741281189300	DVD Viis Legendi / Ris...	Kokku		1017	Film Distribution				8	133
5100	ELEKTRIMOOTOR M2	Kokku		1031	NORMARK EESTI OÜ				0	0
5106	SHIMANO RULL BIOM...	Kokku		1002	Shimano Deutch GmbH	DE			6	748
VORST	Vorst	SP		1045	Rootsi hankija	SE			14	18



Nooleke väljendab, milliselt dokumendilt andmeväli pärineb. Ehk kuidas arve dokumendilt sinna väljale saadud on. Arvel on Artikkel, Artiklikaardil on Hankija, Hankija kaardil on Hankija nimi ja Sihtriik.

## Näited kasutusvõimaluste kohta

Müügistatistika aruanne võimaldab peamiselt teha väljavõtteid, mida oled harjunud tegema aruannetes **Artikli statistika**, **Artikliklassi statistika** ja **Klientide statistika**. 100% kõik ei kattu, kuid Müügistatistikas on väga palju uusi võimalusi.

### Peamised vaated: uus vs vana

#### Artikli statistika

Tavaline artikli müügistatistika, kus näed, milliseid artikleid valitud perioodis müüdi, millisesse klassi nad kuuluvad, mis on käive, kogus ja kate ning millise osakaalu moodustab käive kogukäibest ja kate kogukattest.

Uus Müügistatistika:

**Müügistatistika** Aeg: 01.01.2021 - Aeg: 31.12.2021 23:59:59

Näita vahesummat: Otsi... Tükelda

Grupeeri: Artikkel, Artikkel - Nimi, Artikkel - Klass

Artikkel	Artikkel - Nimi	Artikkel - Klass	Kogus	Käive	% käibest	Kate	% kattest	Katte %
<b>KOKKU</b>			<b>92 470</b>	<b>1 431 088</b>	<b>100</b>	<b>629 852</b>	<b>100</b>	<b>44.0</b>
1308	Suhted ja perekond	TEABE	12 816	169 900	12	54 556	9	32.1
1306	Kreeka köök	TEABE	12 472	293 492	21	142 581	23	48.6
1310	Läti reisijuht	TEABE	10 816	260 477	18	119 869	19	46.0
1003	Puhas leht	ILU	7 296	66 601	5	21 366	3	32.1
1311	Eesti kaunimad aiad	TEABE	5 390	187 167	13	91 225	14	48.7
2011	DVD Klass	EESTIF	3 955	42 681	3	20 533	3	48.1
4101	Vihik jooneline	PABER	3 640	1 062	0	-918	0	-86.5
1002	Kevade	ILU	3 454	47 374	3	18 015	3	38.0
1307	Meelerahu teejuht	TEABE	3 331	54 855	4	21 545	3	39.3
2001	DVD Stiilipidu	EESTIF	2 841	23 557	2	8 499	1	36.1
1103	Leiutajateküla Lotte	LASTE	2 687	39 319	3	17 554	3	44.6
1102	Pipi Pikksukk	LASTE	2 280	16 211	1	8 915	1	55.0

Vana Artikli statistika:

Artikkel, Art. klass, Nimi, Suletud, Art. hankija, Hank. klass, (Artikli lisaväli)

Klient, Kl. klass, Periood, Ladu, Vahesumma, (Artikli lisaväli)

Seeria, Objekt, Projekt, Tingimus, Asumaa, (Artikli lisaväli)

Punkte  Kaal  kate  Allahindlus  kõik artiklid  perioodiseeritud  laoseis  Kande aeg  Pakis kogus  Summeeritavate järgi

Hind, on suurem kui, Kinnitatud, Täpsus, Muuda ladu, (Kliendi lisaväli)

Tase, Tükelda, Artikkel, Näita, Aruanne, Vaade, (Kliendi lisaväli)

Tagastuskood, Kampaania, ABC Klass, KM kood, Sorteeritud, (Arve lisaväli)

Ostugrupp

Grupeeri:  Ladu  Projekt  Müüja  Objekt  Hind  Klienditellimus  Tehinguliik  Asumaa  Kuupäev  Klient  Kliendi nimi  Number  Kliendi lisaväli  Ühik  Tellija  AastaKuu  Hankija artikkel  %

CN8 kood, Lähetusaeg, KM kood, Tellija nimi, Vara, RV=RN, Kommentaar, Sisu, SN/Mudel

Trüki, Meil, ARUAN

Müüdnud:	Artikkel	Klass	Nimi	Kogus	Ostuhind	OH Summa	Summa	Hind	Kate	Katte %	% kattest	% käibest
1308	TEABE	Suhted ja perekond	12 816.00	9.00	115 344.00	169 900.43	13.26	54 556.43	32.11	8.66	11.87	
1306	TEABE	Kreeka köök	12 472.00	12.10	150 911.20	293 492.35	23.53	142 581.15	48.58	22.64	20.51	
1310	TEABE	Läti reisijuht	10 816.00	13.00	140 608.00	260 477.40	24.08	119 869.40	46.02	19.03	18.20	
1003	ILU	Puhas leht	7 296.00	6.20	45 235.20	66 600.81	9.13	21 365.81	32.08	3.39	4.65	
1311	TEABE	Eesti kaunimad aiad	5 390.00	17.80	95 942.00	187 166.67	34.72	91 224.67	48.74	14.48	13.08	
2011	EESTIF	DVD Klass	3 955.00	5.60	22 148.00	42 681.17	10.79	20 533.17	48.11	3.26	2.98	
4101	PABER	Vihik jooneline	3 640.00	0.54	1 980.16	1 061.79	0.29	-918.37	-86.49	-0.15	0.07	
1002	ILU	Kevade	3 454.00	8.50	29 359.00	47 373.68	13.72	18 014.68	38.03	2.86	3.31	
1307	TEABE	Meelerahu teejuht	3 331.00	10.00	33 310.00	54 854.57	16.47	21 544.57	39.28	3.42	3.83	
2001	EESTIF	DVD Stiilipidu	2 841.00	5.30	15 057.30	23 556.72	8.29	8 499.42	36.08	1.35	1.65	
1103	LASTE	Leiutajateküla Lotte	2 687.00	8.10	21 764.70	39 318.87	14.63	17 554.17	44.65	2.79	2.75	
1102	LASTE	Pipi Pikksukk	2 280.00	3.20	7 296.00	16 211.03	7.11	8 915.03	54.99	1.42	1.13	
2005	EESTIF	DVD Vehkleja	2 069.00	3.50	7 241.50	13 707.13	6.63	6 465.63	47.17	1.03	0.96	
2006	EESTIF	DVD Klassikokkutulek	1 458.00	3.50	5 103.00	10 874.20	7.46	5 771.20	53.07	0.92	0.76	
1004	ILU	Tuulest viidud	1 381.00	12.10	16 710.10	28 316.85	20.50	11 606.75	40.99	1.84	1.98	
1202	ULME	Tühi tuba	1 055.00	5.00	5 275.00	12 824.58	12.16	7 549.58	58.87	1.20	0.90	
2101	ANIMAF	DVD Mamma Muu ja vares	1 027.00	3.50	3 594.50	6 803.88	6.63	3 209.38	47.17	0.51	0.48	
2201	FANTAASIAF	DVD Suur ja Kõikvõimas Oz	867.00	5.50	4 768.50	8 633.85	9.96	3 865.35	44.77	0.61	0.60	
2004	EESTIF	DVD Nimed marmortahvil	789.00	3.50	2 761.50	4 569.65	5.79	1 808.15	39.57	0.29	0.32	
2104	ANIMAF	DVD Pulkson on jamas	696.00	3.50	2 436.00	4 553.02	6.54	2 117.02	46.50	0.34	0.32	

Sama tulemus, kuid tükeldatud kuudeks ja vaadeldes ainult käivet.

Uus Müügistatistika, kus on võimalik järjestada tulemus kokku suurema käibe järgi ja lisaks kuvatakse ka ikoon, kas käive on võrreldes eelmise perioodiga tõusnud või langenud.

Näita vahesummat Grupeeri Artikkel x Tükelda Kuuks

Artikkel Nimi

		Jaanuar	Veebruar	Märts	Aprill	Mai	Juuni	Juuli	August	September	Oktoober	November	Detsember	KOKKU
KOKKU		137 394	147 352 ↑	224 140 ↑	172 932 ↓	103 544 ↓	74 668 ↓	67 210 ↓	71 916 ↑	72 545 ↑	75 185 ↑	172 658 ↑	111 545 ↓	1 431 088
1306	Kreeka köök	29 603	32 945 ↑	45 252 ↑	34 710 ↓	19 720 ↓	15 861 ↓	13 672 ↓	13 507 ↓	16 614 ↑	15 296 ↓	34 663 ↑	21 650 ↓	293 492
1310	Läti reisijuh	21 915	24 468 ↑	37 786 ↑	32 343 ↓	19 940 ↓	14 305 ↓	14 666 ↑	15 485 ↑	13 005 ↓	14 401 ↑	32 247 ↑	19 916 ↓	260 477
1311	Eesti kaunimad aiad	18 821	17 328 ↓	30 072 ↑	21 147 ↓	14 827 ↓	10 452 ↓	9 619 ↓	10 730 ↑	8 230 ↓	9 341 ↑	21 147 ↑	15 453 ↓	187 167
1308	Suhted ja perekond	22 059	25 109 ↑	37 040 ↑	28 542 ↓	9 545 ↓	1 008 ↓	597 ↓	491 ↓	769 ↑	4 030 ↑	28 502 ↑	12 210 ↓	169 900
1003	Puhas leht	6 043	7 047 ↑	10 206 ↑	7 494 ↓	4 875 ↓	3 460 ↓	3 551 ↑	3 378 ↓	3 953 ↑	3 989 ↑	7 458 ↑	5 148 ↓	66 601
1307	Meelerahu teejuht	5 616	6 143 ↑	9 617 ↑	7 378 ↓	3 936 ↓	1 614 ↓	1 614	1 696 ↑	2 553 ↑	2 816 ↑	7 345 ↑	4 529 ↓	54 855
1002	Kevade	5 486	4 773 ↓	7 036 ↑	5 102 ↓	3 388 ↓	2 085 ↓	2 044 ↓	2 414 ↑	3 017 ↑	3 127 ↑	5 088 ↑	3 813 ↓	47 374
2011	DVD Klass	3 917	3 928 ↑	5 903 ↑	4 662 ↓	3 227 ↓	2 925 ↓	2 234 ↓	2 806 ↑	2 579 ↓	2 461 ↓	4 662 ↑	3 378 ↓	42 681
1103	Leitujateküla Lotte	3 322	4 097 ↑	4 507 ↑	3 848 ↓	3 175 ↓	3 044 ↓	2 444 ↓	2 400 ↓	2 868 ↑	2 473 ↓	3 848 ↑	3 292 ↓	39 319
1004	Tuulest viidud	2 481	2 584 ↑	4 285 ↑	3 875 ↓	2 050 ↓	1 230 ↓	1 210 ↓	1 251 ↓	1 927 ↑	3 875 ↑	2 297 ↓	2 297 ↓	28 317
2001	DVD Stiikpüü	1 965	2 330 ↑	3 225 ↑	2 396 ↓	1 675 ↓	1 600 ↓	1 410 ↓	1 584 ↑	1 625 ↑	1 551 ↓	2 396 ↑	1 799 ↓	23 557
1102	Pipi Pikksukk	1 699	1 842 ↑	1 813 ↓	1 614 ↓	1 180 ↓	1 230 ↑	1 067 ↓	967 ↓	1 045 ↑	803 ↓	1 614 ↑	1 337 ↓	16 211
1312	Europa ajalugu	2 336	989 ↓	1 511 ↑	1 511	1 099 ↓	1 236 ↑	962 ↓	962	1 154 ↑	522 ↓	1 511 ↑	1 127 ↓	14 920

Vana Artikli statistika:

Artikkel Art. klass Nimi Suletud Kõik Art. hankija Hank. klass

Klient Kl. klass Periood 01.01.2021 : 31.12.2021 Ladu Vahesumma

Seeria Objekt Projekt Tingimus Asumaa

Punkte  Kaal  kate  Allahindlus  kõik artiklid  perioodiseeritud  laoiseis  Kande aeg Hinnavalem: Müüja arvel

Pakis kogus  Summeeri reaivite järgi

Hind on suurem kui Kinnitatud Kõik (seotud ostud) Täpsus 1 Muuda ladu (Kõik)

Tase 0 (Osakond) Tükelda: Kuuks Artikkel Näita: Käive Aruanne: Artikkel Vaade: Tavaline

Tagastuskood Kampaania ABC Klass KM kood Sorteeritud: Kogus

Ostugrupp

Grupeeri  Ladu  Projekt  Müüja  Objekt  Hind  Klienditellimus  Tehinguliik  Asumaa  Kuupäev  Klient  Kliendi nimi  Number  Kliendi lisaväli  Ühik  Tellija

AastaKuu  Hankija artikkel  %  CN8 kood  Lähetusaeg  KM kood  Tellija nimi  Vara  RV=RN  Kommentaar  Sisu  SN/Mudel

Trüki Meil ARUAN

Müüdid:

Artikkel Nimi	Jaanuar	Veebruar	Märts	Aprill	Mai	Juuni	Juuli	August	September	Oktoober	November	Detsember	Käive
1001 Tõde ja Õigus	937	922	1 493	1 068	585	410	337	527	615	527	1 068	776	9 263
1002 Kevade	5 486	4 773	7 036	5 102	3 388	2 085	2 044	2 414	3 017	3 127	5 088	3 813	47 374
1003 Puhas leht	6 043	7 047	10 206	7 494	4 875	3 460	3 551	3 378	3 953	3 989	7 458	5 148	66 601
1004 Tuulest viidud	2 481	2 584	4 285	3 875	2 050	1 230	1 210	1 251	1 251	1 927	3 875	2 297	28 317
1005 Viimane armastus	774	708	1 301	708	511	280	346	329	494	346	708	543	7 048
1006 Lapsepõlve jutud		18	696	348	165	146	110	92	110	183	348	146	2 361
1007 Teekond põhja		27	288	151	110	82	41	137	27	96	151	96	1 207
1101 Harry Potter	275	550	482	413	189	275	138	138	292	189	413	224	3 578
1102 Pipi Pikksukk	1 699	1 842	1 813	1 614	1 180	1 230	1 067	967	1 045	803	1 614	1 337	16 211
1103 Leitujateküla Lotte	3 322	4 097	4 507	3 848	3 175	3 044	2 444	2 400	2 868	2 473	3 848	3 292	39 319
1104 Sipsik	312	185	408	344	230	287	204	249	191	268	344	249	3 271
1105 Nublu	43	58	72	33	25	43	14	43	29	47	33	36	478
1201 Vaimude maa	44	912	707	365	416	394	284	430	255	707	328	4 843	
1202 Tühi tuba	936	729	1 143	1 301	814	1 337	1 058	1 191	1 167	875	1 301	972	12 825
1203 Seal kus lõppeb tee	344	368	842	747	403	356	273	391	332	356	747	498	5 658
1204 Kurjad vaimud	453	453	576	617	398	603	411	645	617	343	617	507	6 241
1205 Ununenud revolver	32	690	442	367	108	108	162	194	216	442	334	334	3 094
1206 Saladus		178	642	487	309	166	178	143	154	190	487	285	3 220

Ülevaatlukuma tulemuse saamiseks kasutada **Vahesumma** valikut. Näiteks soovid müüdid artiklite kohta vahesummat artikliklassi järgi.

Uus Müügistatistika, kus Vahesumma valimisel kuvatakse kõigepealt tulemus valitud vahesumma järgi kokku:

Näita Salvesta Saada Trüki Loo PDF

### Mügistatistika Aeg: 01.01.2021 - Aeg: 31.03.2021 23:59:59

**Näita vahesummat** Artikkel ▾ Klass × **Grupeeri** Artikkel ▾ Klass ▾ Nimi × **Tükelda** Artikkel × Artikkel ▾ Nimi × Kuuks all Graafik

Artikkel ▾ Klass ▾	Artikkel ▾ Klass ▾ Nimi	Artikkel	Artikkel ▾ Nimi	Jaanuar	Veebruar	Märts	KOKKU
				↕ Käive	↕ Käive	↕ Käive	↕ Käive
<b>KOKKU</b>				137 394	147 352 ↑	224 140 ↑	508 886
TEABE	Teabekirjandus			101 853	108 864	164 413	375 130
ILU	Ilukirjandus			15 721	16 079	25 304	57 104
EESTIF	Eesti filmid			9 740	10 083	15 033	34 856
LASTE	Lastekirjandus			5 652	6 732	7 282	19 666
ULME	Ulmekirjandus			1 733	1 923	6 036	9 692
FANTAASIAF	Fantaasiafilmid			1 150	1 794	3 302	6 246
ANIMAF	Animafilmid			1 416	1 580	2 150	5 146
PABER	Pabertooted			98	184	194	476
KIRJVAH	Kirjutusvahendid			10	81	280	371
LAUATAR	Lauatarbed			22	31	145	198

Igat vahesummat saad avada ja näed tulemust artiklite lõikes grupeerituna. Saad avada ka kogu tabeli sisu korraga.

Näita Salvesta Saada Trüki Loo PDF

### Mügistatistika Aeg: 01.01.2021 - Aeg: 31.03.2021 23:59:59

**Näita/peida kõik read** **Näita vahesummat** Artikkel ▾ Klass × **Grupeeri** Artikkel ▾ Klass ▾ Nimi × **Tükelda** Artikkel × Artikkel ▾ Nimi × Kuuks all Graafik

Artikkel ▾ Klass ▾	Artikkel ▾ Klass ▾ Nimi	Artikkel	Artikkel ▾ Nimi	Jaanuar	Veebruar	Märts	KOKKU
				↕ Käive	↕ Käive	↕ Käive	↕ Käive
<b>KOKKU</b>				137 394	147 352 ↑	224 140 ↑	508 886
TEABE	Teabekirjandus			101 853	108 864	164 413	375 130
	Teabekirjandus	1306	Kreeka köök	29 603	32 945	45 252	107 801
	Teabekirjandus	1308	Suhted ja perekond	22 059	25 109	37 040	84 208
	Teabekirjandus	1310	Läti reisijuht	21 915	24 468	37 786	84 169
	Teabekirjandus	1311	Eesti kaunimad aiad	18 821	17 328	30 072	66 220
	Teabekirjandus	1307	Meelerahu teejuht	5 616	6 143	9 617	21 375
	Teabekirjandus	1312	Euroopa ajalugu	2 336	989	1 511	4 836
	Teabekirjandus	1301	Keemia õhtuõpik	494	659	1 391	2 544
	Teabekirjandus	1304	Riikide entsüklopeedia	257	367	1 136	1 759
	Teabekirjandus	1313	Eesti ajalugu	567	604	183	1 354
	Teabekirjandus	1305	Vahemere toidud	185	254	392	831
	Teabekirjandus	1303	Tallinn pildis			33	33
ILU	Ilukirjandus			15 721	16 079	25 304	57 104
	Ilukirjandus	1003	Puhas leht	6 043	7 047	10 206	23 296
	Ilukirjandus	1002	Kevade	5 486	4 773	7 036	17 295
	Ilukirjandus	1004	Tuulest viidud	2 481	2 584	4 285	9 350
	Ilukirjandus	1001	Tõde ja Õigus	937	922	1 493	3 351
	Ilukirjandus	1005	Viimane armastus	774	708	1 301	2 783
	Ilukirjandus	1006	Lapsepõlve jutud		18	696	714
	Ilukirjandus	1007	Teekond põhja		27	288	315
EESTIF	Eesti filmid			9 740	10 083	15 033	34 856
	Eesti filmid	2011	DVD Klass	3 917	3 928	5 903	13 749
	Eesti filmid	2001	DVD Stiilipidu	1 965	2 330	3 225	7 521
	Eesti filmid	2005	DVD Vehkleja	1 146	1 226	2 120	4 492
	Eesti filmid	2006	DVD Klassikokkutulek	1 037	947	1 380	3 364

Vana Artikli statistika:

Artikkel  Art. klass  Nimi  Suletud  Kõik  Art. hankija  Hank. klass

Klient  Kl. klass  Periood 01.01.2021 : 31.03.2021 Ladu  **Vahesumma**  Klass

Seeria  Objekt  Projekt  Tingimus  Asumaa

Punkte  Kaal  kate  Allahindlus  kõik artiklid  periodiseeritud  laoseis  Kande aeg Hinnavalem:  Müüja arvel

Pakis kogus  Summeeri reaviite järgi

Hind  on suurem kui  Kinnitatud  (seotud ostud)  Täpsus  Muuda ladu  (Kõik)

Tase 0 (Osakond)  Tükelda: Kuuks  Artikkel  Näita: Käive  Aruanne  Artikkel  Vaade  Tavaline

Tagastuskood  Kampaania  ABC Klass  KM kood  Sorteeritud  Kogus

Ostugrupp

**Grupeeri**

Ladu  Projekt  Müüja  Objekt  Hind  Klienditellimus  Tehinguliik  Asumaa  Kuupäev  Klient  Kliendi nimi  Number  Kliendi lisaväli  Ühik  Tellija

AastaKuu  Hankija artikkel  %  CN8 kood  Lähetusaeg  KM kood  Tellija nimi  Vara  RV=RN  Kommentaar  Sisu  SNMudel

**Müüdid:**

ANIMAF	Animafilmid	Jaauar	Veebruar	Märts	Käive
Artikkel	Nimi				
2101	DVD Mamma Muu ja vares	543	643	1 040	2 226
2102	DVD Pipi Pikksukk	119	142	216	477
2103	DVD Kalapoe Nemo	179	283	395	858
2104	DVD Pulkson on jamas	563	458	432	1 452
2105	DVD Vaprake	11	34	17	63
2106	DVD Kummi Tarzan			8	8
2107	DVD Ratahouille		20	41	61
		1 416	1 580	2 150	5 146

EESTIF	Eesti filmid	Jaauar	Veebruar	Märts	Käive
Artikkel	Nimi				
2001	DVD Stiilipidu	1 965	2 330	3 225	7 521
2002	DVD Sügisball	448	448	737	1 633
2003	DVD Mandariinid	162	180	301	643
2004	DVD Nimed marmortahvil	405	376	649	1 431
2005	DVD Vehkleja	1 146	1 226	2 120	4 492
2006	DVD Klassikokkutulek	1 037	947	1 380	3 364
2008	DVD Soo	130	270	205	604
2011	DVD Klass	3 917	3 928	5 903	13 749
2012	DVD Malev	388	229	100	717
2013	DVD Polaarpoiss	141	149	413	703
		9 740	10 083	15 033	34 856

FANTAA SIAF	Fantaasiafilmid	Jaauar	Veebruar	Märts	Käive
Artikkel	Nimi				
2201	DVD Suur ja Kõikvõimas Oz	528	707	1 066	2 300
2202	DVD Harry Potter ja surma vägised	140	205	432	777
2203	DVD Dracula	163	279	616	1 058
2205	DVD November	249	573	1 109	1 931
2206	DVD Legendide mäng	70	30	80	179
		1 150	1 794	3 302	6 246

## Artikliklassi statistika

Vana Artikliklassi statistika aruanne võimaldab vaadata müüke artikliklassi ja masterklassi järgi kokku.

Klass  Objekt  Projekt  Periood 01.01.2021 : 31.12.2021

Klient  Klientiklass  Müüja arvel  Ladu

Art. hankija  Kinnitatud  Kõik  (seotud ostud)  Asumaa

Kampaania

Punkte  Kaal  Laoseis  periodiseeritud  masterklass  Kande aeg Tükelda:  Näita: Käive

Vahesumma  ABC Klass  Sorteeritud  Kate

Klass	Nimi	Kogus	Kate	Käive	Hind	Katte %	% kattest	% käibest
TEABE	Teabekirjandus	46 402.00	443 496.99	1 002 182.09	21.60	44.25	70.41	70.03
ILU	Ilukirjandus	13 409.00	59 372.45	162 170.33	12.09	36.61	9.43	11.33
EESTIF	Eesti filmid	12 702.00	49 470.56	109 459.46	8.62	45.20	7.85	7.65
LASTE	Lastekirjandus	5 820.00	30 206.27	62 857.17	10.80	48.06	4.80	4.39
ULME	Ulmekirjandus	4 582.00	27 167.90	51 051.34	11.14	53.22	4.31	3.57
FANTAA SIAF	Fantaasiafilmid	2 079.00	11 365.50	22 800.00	10.97	49.85	1.80	1.59
ANIMAF	Animafilmid	2 430.00	8 188.00	16 825.00	6.92	48.67	1.30	1.18
KIRJVAH	Kirjutusvahendid	621.00	1 072.22	1 696.89	2.73	63.19	0.17	0.12
LAUATAR	Lauatarbed	669.00	267.53	667.33	1.00	40.09	0.04	0.05
PABER	Pabertooted	3 756.00	-755.87	1 378.29	0.37	-54.84	-0.12	0.10
		92 470.00	629 851.54	1 431 087.89	15.48	44.01		

Klass  Objekt  Projekt  Periood    
 Klient  Kliendiklass  Müüja arvel  Ladu   
 Art. hankija  Kinnitatud  (seotud ostud)  Asumaa   
 Kampaania   
 Punkte  Kaal  Laoseis  periodiseeritud  masterklass  Kande aeg Tükelda:   
 Näita:   
 Vahesumma  ABC Klass  Sorteeritud

Klass	Nimi	Kogus	Kate	Käive	Hind	Katte %	% kattest	% käibest
M_RAAMAT	Raamat Master	70 213.00	560 243.60	1 278 260.92	18.21	43.83	88.95	89.32
M_FILM	Film Master	17 211.00	69 024.06	149 084.46	8.66	46.30	10.96	10.42
M_KONTOR	Kontor Master	5 046.00	583.89	3 742.51	0.74	15.60	0.09	0.26
		92 470.00	629 851.54	1 431 087.89	15.48	44.01		

Uues Müügistatistika aruandes on see lihtsalt Grupeeritud vaade artikliklassi või masterklassi järgi. Seejuures saad valida, kas grupeerid (näitad) artikliklassi nime või koodi või hoopis mõlemat.

### Müügistatistika Aeg: 01.01.2021 - Aeg: 31.03.2021 23:59:59 X

Näita vahesummat  **Grupeeri**  Tükelda

Artikkel > Klass > Nimi	Käive	% käibest	Kate	% kattest	Katte %
<b>KOKKU</b>	<b>508 886</b>	<b>100</b>	<b>219 843</b>	<b>100</b>	<b>43.2</b>
Ilukirjandus	57 104	11	20 856	9	36.5
Teabekirjandus	375 130	74	162 835	74	43.4
Pabertooted	476	0	-261	0	-54.7
Lastekirjandus	19 666	4	9 444	4	48.0
Kirjutusvahendid	371	0	235	0	63.4
Animafilmid	5 146	1	2 491	1	48.4
Eesti filmid	34 856	7	15 768	7	45.2
Fantaasiafilmid	6 246	1	3 127	1	50.1
Lauatarbed	198	0	80	0	40.3
Ulmekirjandus	9 692	2	5 268	2	54.4

### Müügistatistika Aeg: 01.01.2021 - Aeg: 31.03.2021 23:59:59 X

Näita vahesummat  **Grupeeri**   
 Tükelda

Artikkel > Klass > MASTER	Artikkel > Klass > MASTER > Nimi	Käive	% käibest	Kate	% kattest	Katte %
<b>KOKKU</b>		<b>508 886</b>	<b>100</b>	<b>219 843</b>	<b>100</b>	<b>43.2</b>
M_KONTOR	Kontor Master	1 046	0	54	0	5.2
M_RAAMAT	Raamat Master	461 593	91	198 402	90	43.0
M_FILM	Film Master	46 247	9	21 386	10	46.2

Lisaks saad vaadata ühes tabelis sama tulemust mitmel erineval moel. Näiteks vahesumma masterklassi järgi ja grupeeritud artikliklassi järgi:

Näita Salvesta Saada Trüki Loo PDF

**Müügistatistika** Aeg: 01.01.2021 - Aeg: 31.03.2021 23:59:59 X

Näita vahesummat: Artikkel ▾ Klass ▾ MASTER ▾ Nimi X

Grupeeri: Artikkel ▾ Klass ▾ Nimi X

Tükelda: ▾

Artikkel ▾ Klass ▾ MASTER ▾ Nimi	Artikkel ▾ Klass ▾ Nimi	Käive	% käibest	Kate	% kattest	Katte %
<b>KOKKU</b>		<b>508 886</b>	<b>100</b>	<b>219 843</b>	<b>100</b>	<b>43.2</b>
▼ <b>FILM MASTER</b>		<b>46 247</b>		<b>21 386</b>		<b>46.2</b>
	Eesti filmid	34 856		15 768		45.2
	Fantaasiafilmid	6 246		3 127		50.1
	Animafilmid	5 146		2 491		48.4
▼ <b>KONTOR MASTER</b>		<b>1 046</b>		<b>54</b>		<b>5.2</b>
	Lauatarbed	198		80		40.3
	Kirjutusvahendid	371		235		63.4
	Pabertooted	476		-261		-54.7
▼ <b>RAAMAT MASTER</b>		<b>461 593</b>		<b>198 402</b>		<b>43.0</b>
	Ilukirjandus	57 104		20 856		36.5
	Lastekirjandus	19 666		9 444		48.0
	Teabekirjandus	375 130		162 835		43.4
	Ulmekirjandus	9 692		5 268		54.4

Või grupeeritult artikliklassi järgi ja tuues nähtavale ka masterklassi välja:

Näita Salvesta Saada Trüki Loo PDF

**Müügistatistika** Aeg: 01.01.2021 - Aeg: 31.03.2021 23:59:59 X

Näita vahesummat: Otsi...

Grupeeri: Artikkel ▾ Klass ▾ Nimi X

Artikkel ▾ Klass ▾ MASTER ▾ Nimi X

Tükelda: ▾

Artikkel ▾ Klass ▾ Nimi	Artikkel ▾ Klass ▾ MASTER ▾ Nimi	Käive	% käibest	Kate	% kattest	Katte %
<b>KOKKU</b>		<b>508 886</b>	<b>100</b>	<b>219 843</b>	<b>100</b>	<b>43.2</b>
Fantaasiafilmid	Film Master	6 246	1	3 127	1	50.1
Eesti filmid	Film Master	34 856	7	15 768	7	45.2
Animafilmid	Film Master	5 146	1	2 491	1	48.4
Pabertooted	Kontor Master	476	0	-261	0	-54.7
Kirjutusvahendid	Kontor Master	371	0	235	0	63.4
Lauatarbed	Kontor Master	198	0	80	0	40.3
Ulmekirjandus	Raamat Master	9 692	2	5 268	2	54.4
Teabekirjandus	Raamat Master	375 130	74	162 835	74	43.4
Ilukirjandus	Raamat Master	57 104	11	20 856	9	36.5
Lastekirjandus	Raamat Master	19 666	4	9 444	4	48.0

### Klientide statistika

Klientide statistika aruanne on mõeldud müükide analüüsimiseks klientide järgi.

Et saada müügitulemus klientide järgi, grupeeri uues Müügistatistika aruandes Maksja järgi ja lisa vaatesse ka Maksja nimi (NB! see on nimi arvelt. Kui soovid nime kliendikaardilt, siis vali Maksja>Nimi).

Näita vahesummat      Grupeeri      Tükelda

Otsi...      Maksja x      Maksja nimi x      Tükelda

Maksja	Maksja nimi	Arvete arv	Käive	Kogus	Kate	Katte %
<b>KOKKU</b>		<b>402</b>	<b>53 341</b>	<b>4 075</b>	<b>37 971</b>	<b>71.2</b>
29	Kaili Meri-Puu	33	35 734	2 742	34 086	95.4
6889	Firma OÜ	15	3 588	268	2 767	77.1
JAE	Jaeklient	88	2 989	170	1 000	33.4
33	Kalle Lumi	1	2 049	1	2 033	99.2
27	Priit Karu	1	1 819	32	515	28.3
79	Veebiklient Lätist	18	1 537	108	1 400	91.1
UUS	uus jaeklient	33	1 502	66	394	26.2
JAE1	Jaeklient	86	1 055	226	596	56.5
56	Hunt Kriimsilm	4	637	25	449	70.5
TEST	Mari-Liis testib	15	477	110	-6 688	-1 401.5
17	Autoremont OÜ	3	323	33	281	86.8
15	Evelin Peda	22	306	33	238	77.9
14	Palmre AS	1	176	11	176	100.0
63	Tiina Pärnapuu	4	163	93	21	13.1
21	Evelin Peda	6	146	26	92	63.0
12	Poodide AS	7	141	16	94	66.4
34	Toomas Talv	1	113	10	88	77.9

Vana Klientide statistika:

Artikkel  Arve rea sisu  Klass  Periood 01.01.2024

Müüja arvel  Kliendi klass  Vali Klient  Klient

Nimi  Esimesed  Konto  Tüüp

Asumaa  Täpsus 0,01  KM maa  Vahesumma

Objekt  Tase 0 (Isikud)  Tükelda:  Näita: Käive

Staatuse  Arve Tingimus  e-arve Kõik

Variante  Suurus  Värv  Seisukord

SEOTUD SÜNDMUSED: Periood  :  Tüüp  Staatuse

Arve Tingimus  Kliendi Tingimus

klassid kokku  perioodiseeritud  meil  aadress  lähetusaadress  reg nr  KM reg nr  Asumaa  Punkte  Kaal  nimega

Kande aeg  kõik kliendid  kate  allahindlus  maksehinnang

Kood	Nimi	Arveid	Kogus	Kate	Katte %	Summa
29	Kaili Meri-Puu	33	2 742,00	34 086,32	95,39	35 734,05
6889	Firma OÜ	15	267,70	2 766,54	77,11	3 587,58
JAE	Jaeklient	88	170,00	999,51	33,43	2 989,44
33	Kalle Lumi	1	1,00	2 032,51	99,19	2 049,18
27	Priit Karu	1	32,00	515,16	28,32	1 819,04
79	Veebiklient Lätist	17	108,00	1 400,35	91,08	1 537,50
UUS	uus jaeklient	33	66,00	393,86	26,22	1 501,89
JAE1	Jaeklient	86	226,00	596,47	56,53	1 055,10
56	Hunt Kriimsilm	4	25,00	449,32	70,52	637,16
TEST	Mari-Liis testib	15	110,00	-6 687,86	-1 401,54	477,18
17	Autoremont OÜ	3	33,00	280,81	86,85	323,35
15	Evelin Peda	22	33,00	237,98	77,89	305,55
14	Palmre AS	1	11,00	176,25	100,00	176,25
63	Tiina Pämappuu	4	93,00	21,23	13,06	162,50
21	Evelin Peda	6	26,00	91,68	63,00	145,51
12	Poodide AS	7	16,00	93,83	66,40	141,31
34	Toomas Talv	1	10,00	87,91	77,86	112,91
11111	111111	1	1,00	100,00	100,00	100,00

Soovid tulemust hoopis kliendiklasside järgi kokku, siis grupeeri Müügistatistikas kliendiklassi järgi. UUS! Saad tulemusena valida ka % käibest või kattest.

**Müügistatistika** Aeg: 01.01.2024 - Aeg: 31.12.2024 23:59:59

Näita vahesummat  **Grupeeri**  Tükelda

Maksja ▶ Klass	Arvete arv	Käive	Kate	Katte %	% käibest
<b>KOKKU</b>	<b>402</b>	<b>53 341</b>	<b>37 971</b>	<b>71.2</b>	<b>100</b>
KLUBI	86	40 515	37 206	91.8	76
TAVA	228	6 160	-4 602	-74.7	12
HULGI	52	4 070	3 156	77.5	8
FOR	24	1 558	1 409	90.5	3
KOHVIK	6	664	476	71.7	1
INTERNAL	6	374	325	87.0	1

Vana Klientide statistika:

Artikkel  Arve rea sisu  Klass

Müüja arvel  Kliendi klass  Vali Klient

Nimi  Esimesed  Konto

Asumaa  Täpsus 0,01  KM maa

Objekt  Tase 0 (Isikud)  Tükelda:

Staatuse  Arve Tingimus  e-arve Kõik

Variante  Suurus  Värv

SEOTUD SÜNDMUSED: Periood  :  Tüüp  Staatus   Arve

klassid kokku  periodiseeritud  meil  aadress  lähetusaadress  reg nr  KM reg nr  Asumaa  Punkte

Kande aeg  kõik kliendid  kate  allahindlus  maksehinnang

Kood	Nimi	Arveid	Kogus	Kate	Katte %	Summa
KLUBI	Püsikliendid	86	2 968,00	37 206,02	91,83	40 515,40
TAVA	Anonüümne jaeklient	228	594,00	-4 602,01	-74,71	6 159,61
HULGI	Hulgikliendid	52	324,25	3 155,95	77,55	4 069,69
FOR	Välismaa kliendid	23	113,05	1 409,46	90,49	1 557,60
KOHVIK	Kohviku anon.klient	6	30,00	476,48	71,72	664,32
INTERNAL	Internal customers	6	46,00	325,33	86,97	374,05
6			4 075,30	37 971,23	71,19	53 340,68

Vahesumma kliendiklassi järgi uues:

Q Näita Salvesta Saada Trüki Loo PDF

**Müügistatistika** Aeg: 01.01.2024 - Aeg: 31.12.2024 23:59:59 X

Näita vahesummat Grupeeri Tükelda

Maksja Klass Maksja Maksja Nimi

Maksja Klass	Maksja	Maksja Nimi	Käive	Kate	Katte %	Arvete arv
<b>KOKKU</b>			<b>53 341</b>	<b>37 971</b>	<b>71.2</b>	<b>402</b>
<b>HULGI</b>			<b>4 070</b>	<b>3 156</b>	<b>77.5</b>	<b>52</b>
	HB	Hanna Baas	30	0	0	4
	20741	Selver AS	27	23	85.0	4
	22	Prisma Peremarket AS c	65	60	92.6	16
	12	Poodide AS	141	94	66.4	7
	X60	Klient ting 60	4	1	11.4	2
	11	Pood Solarises	0	-2		1
	14	Palmre AS	176	176	100.0	1
	6889	Firma OÜ	3 588	2 767	77.1	15
	A	Arendus OÜ	39	39	100.0	2
<b>TAVA</b>			<b>6 160</b>	<b>-4 602</b>	<b>-74.7</b>	<b>228</b>
	JAE1	Jaeklient	1 055	596	56.5	86
	JAE	Jaeklient	2 989	1 000	33.4	88
	HELEBAAS	D2D directo_hele baasiga	36	-4	-11.1	5
	UUS	uus jaeklient	1 502	394	26.2	33
	11111	Tava	100	100	100.0	1
	TEST	Mari-Liis testib	477	-6 688	-1 401.5	15
<b>KLUBI</b>			<b>40 515</b>	<b>37 206</b>	<b>91.8</b>	<b>86</b>
	1200	Tõnu Kurbmeel	0	0		2
	33	Kalle Lumi	2 049	2 033	99.2	1
	2000	Harri Õiglane	19	3	14.6	7
	27	Priit Karu	1 819	515	28.3	1
	21	Toomas Tamm	146	92	63.0	6
	34	Toomas Talv	113	88	77.9	1

Vana Klientide statistika:

Artikkel  Arve rea sisu  Klass  Periood  : 31.12.2024

Müüja arvel  Kliendi klass  Vali  Klient

Nimi  Esimesed  Konto  Tüüp

Asumaa  Tapsus  KM maa  **Vahesumma**

Objekt  Tase  Tükelda:  Näita:

Staatuse  Arve Tingimus  e-arve

Variante  Suurus  Värv  Seisukord

SEOTUD SÜNDMUSED: Periood  :  Tüüp  Staatus

Arve Tingimus  Kliendi Tingimus  Müüja Tingimus

klassid kokku  periodiseeritud  meil  aadress  lähetusaadress  reg nr  KM reg nr  Asumaa  Punkte  Kaal  nimega  värvid

kate  allahindlus  maksehinnang

FOR Kood	Välismaa kliendid Nimi	Arveid	Kogus	Kate	Katte %	Summa
79	Veebiklient Lätist	17	108,00	1 400,35	91,08	1 537,50
19	Eksport klient	1	1,00	6,50	86,67	7,50
80	Veebiklient Lätist	1	0,05	-0,45	-6,94	6,55
V101	Saksamaa klient 2, pole km koh	4	4,00	3,07	50,62	6,06
			113,05	1 409,46	90,49	1 557,60

HULGI Kood	Hulgikliendid Nimi	Arveid	Kogus	Kate	Katte %	Summa
6889	Firma OÜ	15	267,70	2 766,54	77,11	3 587,58
14	Palmre AS	1	11,00	176,25	100,00	176,25
12	Poodide AS	7	16,00	93,83	66,40	141,31
22	Prisma Peremarket AS c	16	8,00	59,85	92,64	64,60
A	Arendus OÜ	2	1,55	38,71	100,00	38,71
HB	Hanna Baas	4	10,00	0,00	0,00	30,00
20741	Selver AS	4	7,00	22,75	85,05	26,75
X60	Klient ting 60	2	2,00	0,51	11,40	4,49
11	Pood Solarises	1	1,00	-2,50		0,00
			324,25	3 155,95	77,55	4 069,69

INTERNAL Kood	Internal customers Nimi	Arveid	Kogus	Kate	Katte %	Summa
17	Autoremont OÜ	3	33,00	280,81	86,85	323,35
755	AS Palmako	2	11,00	38,94	94,81	41,08
16	Transporditeenus OÜ	1	2,00	5,57	57,85	9,63
			46,00	325,33	86,97	374,05

Jah, loomulikult saad Müügistatistikas tulemust tükeldada perioodideks, kuid saad seda ka järjestada kokku käibe järgi:

Näita vahesummat  Grupeeri  Tükelda

Maksja - Klass	Jaanuar	Veebruar	Märts	Aprill	Mai	Juuni	Juuli	August	September	Oktoober	November	Detsember	KOKKU
<b>KOKKU</b>	752	360 ↓	1 328 ↑	378 ↓	426 ↑	17 080 ↑	20 374 ↑	352 ↓	586 ↑	1 787 ↑	8 187 ↑	1 733 ↓	53 341
KLUBI	90	75 ↓		209	370 ↑	17 136 ↑	20 127 ↑	95 ↓	2 ↓	339 ↑	2 049 ↑	23 ↓	40 515
TAVA	512	19 ↓	51 ↑	37 ↓	35 ↓	-76 ↓	12 ↑	14 ↑	577 ↑	1 432 ↑	2 026 ↑	1 521 ↓	6 160
HULGI	130	25 ↓	5 ↓	4 ↓		20		227	17 ↓	8 ↓	3 475 ↑	158 ↓	4 070
FOR	20	241 ↑	1 273 ↑	10 ↓	11 ↑			7	-10 ↓	8 ↑			1 558
KOHVIK								9			637	18 ↓	664
INTERNAL				117	10 ↓		235					12	374

Vana Klientide statistika:

Artikkel  Arve rea sisu  Klass  Periood 01.01.2024 : 31.12.2024  Kõik

Müüja arvel  Kliendi klass  Vali Klient  Klient  (seotud ostud)  (Artikli li

Nimi  Esimesed  Konto  Tüüp  KM kood  (Artikli li

Asumaa  Täpsus 0,01  KM maa  Vahesumma  Projekt  (Kliendi

Objekt  Tase 0 (Isikud)  Tükelda: Kuuks  Näita: Käive  Sorteeritud Summa  (Kliendi

Staatust  Arve Tingimus  e-arve Kõik

Variant  Suurus  Värv  Seisukord  Kaal

SEOTUD SÜNDMUSED: Periood  Tüüp  Staatus

Arve Tingimus  Kliendi Tingimus  Müüja  Haldur  Limiit  Kliendi klass

klassid kokku  periodiseeritud  meil  address  lähetusaadress  reg nr  KM reg nr  Asumaa  Punkte  Kaal  nimega  värvid  Kande aeg  kõik kliendid  kate

allahindlus  maksehinng  Trüki Meil ARUANNE

Kood	Nimi	Jaauar	Veebruar	Märts	Aprill	Mai	Juuni	Juuli	August	September	Oktoober	November	Detsember	Summa
FOR	Välismaa kliendid	19,59	240,70	1 272,51	10,00	10,50			8,55	10,00	7,75			1 557,60
HULGI	Hulgikliendid	129,71	25,00	5,21	4,48		20,10		227,23	16,70	7,92	3 475,30	158,04	4 069,69
INTERNAL	Internal customers				117,09	9,68			235,42				11,91	374,05
KLUBI	Püsikliendid	90,11	74,90		209,12	370,37	17 135,68	20 126,81	94,72	2,26	338,91	2 049,18	23,29	40 515,40
KOHVIK	Kohviku anon.klient								9,16			637,16	18,00	664,32
TAVA	Anonüümne jaeklient	512,16	19,03	50,64	37,15	35,08	75,87	12,00	14,08	576,55	1 431,98	2 025,54	1 521,29	6 159,61
6		751,66	359,67	1 328,36	377,86	425,58	17 079,91	20 374,24	351,74	585,51	1 786,56	8 187,18	1 732,52	53 340,68

## Veel erinevaid kasutusvõimalusi

Müügistatistika aruandes saad nähtavale tuua kõiki välju, mis on Arve dokumendil ja Arve dokumendile asetatud dokumendikaartidel (artikli väljad, kliendi väljad, projekti väljad jne) ja nende lisaväljadel. Samuti saad kõigi nende järgi vahesummat võtta. Selleks vali soovitud väljad Seadistused>Üldised seadistused>Valitavad väljad tabelist nähtavale. Vanades aruannetes saab nähtavale tuua vaid piiratud valiku välju, mis on Grupeeri seksioonis linnutatavad.

## Vahesumma ja grupeerimine artikli lisavälja järgi

Sageli on Directos olevad andmed rikastatud erineva infoga näiteks veebipoe tarbeks. Seda infot saad ära kasutada ka müügitulemuste analüüsimisel. Näiteks kui artiklite lisaväljadele on lisatud veebikategooriad saad tulemust vaadata kokku vaid nende lõikes. Et lisavälja aruandes kasutada, tee lisaväljale valik, et see oleks nähtav aruandes.

Näita Salvesta Saada Trüki Loo PDF

**Müügistatistika** Aeg: 01.02.2020 - Aeg: 19.02.2025 23:59:59 Artikkel Veebis nähtav: Jah

Näita vahesummat Grupeeri Tükelda

Artikkel Kategooria Tase1 Artikkel Kategooria Tase2

Artikkel	Kategooria Tase1	Artikkel	Kategooria Tase2	Kogus	Käive
<b>KOKKU</b>				34 592	223 961
>	KODU			6 050	42 552
>	MEELELAHUTUS			1 895	39 954
>	TEHNIKA			120	52 483
>	TOIT			416	1 417
>	ÄRI			26 111	87 554

Näita Salvesta Saada Trüki Loo PDF

## Müügistatistika

Aeg: 01.02.2020 - Aeg: 19.02.2025 23:59:59 X Artikkel Veebis nähtav: Jah X

Näita vahesummat Grupeeri Tükelda

Artikkel Kategooria Tase1 X Artikkel Kategooria Tase2 X

Artikkel	Artikkel	Kogus	Käive
<b>KOKKU</b>		<b>34 592</b>	<b>223 961</b>
▼ <b>KODU</b>		<b>6 050</b>	<b>42 552</b>
	Riided	246	1 331
	Tarvikud	5 784	41 221
	Tekstiil	20	0
▼ <b>MEELELAHUTUS</b>		<b>1 895</b>	<b>39 954</b>
	Raamatud	7	41
	Kalastus	342	30 002
	Filmid	1 546	9 912
▼ <b>TEHNIKA</b>		<b>120</b>	<b>52 483</b>
	Tarvikud	17	2 545
	Nutiseadmed	103	49 938
▼ <b>TOIT</b>		<b>416</b>	<b>1 417</b>
	Söögid	125	511
	Joogid	291	906
▼ <b>ÄRI</b>		<b>26 111</b>	<b>87 554</b>
	Teenus	5 380	33 139
	Tarvikud	20 633	53 887
	Transport	97	529

Või hoiad lisaväljal mingit muud infot, mille järgi statistikat vajada võid, nt bränd:

Näita Salvesta Saada Trüki Loo PDF

## Müügistatistika

Aeg: 01.01.2024 - Aeg: 31.12.2024 23:59:59 X

Näita vahesummat Grupeeri Tükelda

Otsi... Artikkel Bränd X

Artikkel	Brär	Käive	Kate	Katte %
<b>KOKKU</b>		<b>53 341</b>	<b>37 971</b>	<b>71.2</b>
Shimano		5 298	5 065	95.6
Icepeak		42	18	43.4
		8 412	-3 224	-38.3
Lotus		83	59	71.4
dddd		73	73	100.0
Rexona		35 205	34 524	98.1
Varrak		141	38	26.8
Palmolive		394	209	52.9
DATACOPY		3 691	1 208	32.7

## Vahesumma artikli hankija järgi

Soovid teada, milliste hankijate kaubad müüvad kõige enam ja milline on hankija osakaal kogu kattest.

Näita vahesummat

Otsi...

**Müügistatistika** Aeg: 01.02.2020 - Aeg: 19.02.2025 23:59:59 X Artikkel Veebis nähtav: Jah X

**Grupeeri**

- Artikkel ▾ Hankija X
- Artikkel ▾ Hankija ▾ Nimi X
- Artikkel ▾ Hankija ▾ Saatjariik X

Tükelda

Artikkel ▾ Hankija	Artikkel ▾ Hankija ▾ Nimi	Artikkel ▾ Hankija ▾ Saatjariik	Kogus	Käive	Kate	% kattest
<b>KOKKU</b>			<b>34 592</b>	<b>223 802</b>	<b>152 141</b>	<b>100</b>
1027	Sandman OÜ	EE	99	49 418	49 418	32
1018	EÜ hankija SOOME	FI	5 717	41 117	38 876	26
KP	KP tarnija	EE	5 435	33 022	34 067	22
1022	Paberimüüja OÜ	EE	20 434	53 413	27 935	18
1017	Film Distribution	EE	1 546	9 912	1 929	1
1016	China Production	CN	248	3 214	1 365	1
1045	Rootsi hankija	SE	113	881	662	0
22	Prisma	EE	12	335	335	0
1013	BS realisatsioon	EE	31	310	310	0
1000	Asjade Hankija OÜ	EE	180	305	219	0
1019	Hea firma	EE	124	468	164	0
1031	NORMARK EESTI OÜ	EE	48	200	134	0
ADI	Adidas	DE	11	225	82	0
1006	Lehekirjastus OÜ	EE	7	41	34	0
1002	Shimano Deutch Gmbh	DE	587	30 942	-3 388	-2

Soovid detailsemalt näha ka, mis artiklid iga hankija müügis osalevad ja lisainfot artikli kohta:

Näita vahesummat

Artikkel ▾ Hankija X

**Müügistatistika** Aeg: 01.02.2020 - Aeg: 19.02.2025 23:59:59 X Artikkel Veebis nähtav: Jah X

**Grupeeri**

- Artikkel ▾ Hankija ▾ Nimi X
- Artikkel ▾ Hankija ▾ Saatjariik X
- Artikkel X | Artikkel ▾ Nimi X | Artikkel ▾ Bränd X
- Artikkel ▾ Kategooria Tase1 X

Tükelda

Artikkel ▾ Hankija	Artikkel ▾ Hankija ▾ Nimi	Artikkel ▾ Hankija ▾ Saatjariik	Artikkel	Artikkel ▾ Nimi	Artikkel ▾ Bränd	Artikkel ▾ Kategooria Tase1	Kogus	Käive
<b>KOKKU</b>							<b>34 592</b>	<b>223 802</b>
1000	Asjade Hankija OÜ	EE					180	305
	Asjade Hankija OÜ	EE	23	Hooratas		Tehnika	1	249
	Asjade Hankija OÜ	EE	PIIM	Piim		Toit	179	56
1002	Shimano Deutch Gmbh	DE					587	30 942
	Shimano Deutch Gmbh	DE	TEL1	Telefon Sony		Tehnika	4	520
	Shimano Deutch Gmbh	DE	5104	SHIMANO RULL ALIV...	Shimano	Meelelahutus	4	22
	Shimano Deutch Gmbh	DE	12	Kirjaumbrikkvägatahtis...		Äri	289	620
	Shimano Deutch Gmbh	DE	5103	SHIMANO RULL ALIV...	Shimano	Meelelahutus	59	8 803
	Shimano Deutch Gmbh	DE	5106	SHIMANO RULL BIO...		Meelelahutus	231	20 977
1006	Lehekirjastus OÜ	EE					7	41
	Lehekirjastus OÜ	EE	PIPI	Pipi Pikksukk 1972		Meelelahutus	7	41
1013	BS realisatsioon						31	310
	BS realisatsioon		KILET	Kiletamine		Äri	31	310
1016	China Production	CN					248	3 214
	China Production	CN	SKOOL_2012	Arvutikeskus Koolikas...		Tehnika	16	2 137
	China Production	CN	64000UTPROOL	T-särk Softstyle tume...		Kodu	232	1 076
1017	Film Distribution						1 546	9 912
	Film Distribution		47412813249...	DVD Kalapoeg Nemo...		Meelelahutus	1 366	9 503
	Film Distribution		47412813243...	DVD Elias merekulda ...		Meelelahutus	53	99
	Film Distribution		47412813242...	DVD Karupoeg Puhh ...		Meelelahutus	127	310
1018	EÜ hankija SOOME	FI					5 717	41 117
	EÜ hankija SOOME	FI	F0004	Seep Roosa Palmoliv...	Palmolive	Kodu	1 876	2 164
	EÜ hankija SOOME	FI	F0009	Seep Roheline Palmol...	Palmolive	Kodu	1	1
	EÜ hankija SOOME	FI	F0005	Seep Pildiga 100g	Rexona	Kodu	3 840	38 951
1019	Hea firma						124	468
	Hea firma		1033	Kuum šokolaad		Toit	43	125
	Hea firma		1000	Suve Supike		Toit	81	343
1022	Paberimüüja OÜ	EE					20 434	53 413
	Paberimüüja OÜ	EE	MAT01	Niit nr 40 valge		Kodu	20	0
	Paberimüüja OÜ	EE	11A	Paber A4, 500 lehte, v...	DATACOPY	Äri	573	607

## Grupeerimine objekti järgi

Grupeerida saab kõigi objekti tasemetega järgi ja muidugi saad tükeldada tulemust kas valitud perioodi kuudeks/nädalateks jne või siis ise valida, milliseid perioode aruandes näha soovid. Sellises tükeldatud vaates saad aruande tulemusse valida samal ajal mitmeid erinevaid näitajaid.

Objekt > Üksus	01.03.2021 - 31.03.2021 23:59:59			01.05.2021 - 31.05.2021			KOKKU		
	Käive	Arvete arv	Katte %	Käive	Arvete arv	Katte %	Käive	Arvete arv	Katte %
KOKKU	224 140	2 726	43	103 544	1 515	44	500 615	6 242	44
POOD1	119 445	1 550	44	69 532	1 045	45	293 513	3 870	132
POOD2	104 695	1 176	43	34 012	470	44	207 102	2 372	130

Saad vaadata korraka ka mitut objekti taset:

Objekt > Üksus	Objekt > Toode	Käive
KOKKU		130
POOD2		49
	RMT	49
POOD1		81
	KONTOR	5
		12
	RMT	64

### Grupeerimine müüja järgi

Grupeerida saad nii arve müüja kui ka kliendikaardi müüja järgi. Kuna müüja saab olla ka arve ridadel, siis peaks valitavate väljade alt olema valitud just rea müüja (nii see ka vaikimisi on).

Käive arve müüja järgi:

[Näita](#)
[Salvesta](#)
[Saada](#)
[Trüki](#)
[Loo PDF](#)

## Müügistatistika

Aeg: 01.01.2024 - Aeg: 31.12.2024 23:59:59 ✕
 Aeg: 01.01.2023 - Aeg: 31.12.2023 ✕

Näita vahesummat Grupeeri Tükelda  
 Otsi... Müüja ✕ Peroodiks

► Müüja	01.01.2024 - 31.12.2024 23:59:59	01.01.2023 - 31.12.2023	KOKKU
	Käive	Käive	Käive
<b>KOKKU</b>	<b>53 341</b>	<b>28 408 ↓</b>	<b>81 749</b>
ALLAN		20 383	<b>20 383</b>
ENN		620	<b>620</b>
EVELIN	5 610	40 ↓	<b>5 650</b>
EVELIN1		146	<b>146</b>
EVELIN2	-5	398 ↑	<b>393</b>
EVELIN6		84	<b>84</b>
EVELIN8	213	886 ↑	<b>1 100</b>
GRETEL	71		<b>71</b>
SUPER	45 764	5 780 ↓	<b>51 545</b>
VALJAD	1 688		<b>1 688</b>
VALLO		70	<b>70</b>

Käive kliendi (maksja) müüja järgi:

[Näita](#)
[Salvesta](#)
[Saada](#)
[Trüki](#)
[Loo PDF](#)

## Müügistatistika

Aeg: 01.01.2024 - Aeg: 31.12.2024 23:59:59 ✕

Näita vahesummat Grupeeri Tükelda  
 Otsi... Maksja ► Müüja ✕

► Maksja ► Müüja	Käive	% käibest	Kate
<b>KOKKU</b>	<b>53 341</b>	<b>100.00</b>	<b>37 971</b>
	2 158	4.05	2 116
ALLAN	5 045	9.46	1 689
evelin	176	0.33	176
EVELIN1	141	0.26	91
EVELIN2	671	1.26	552
EVELIN8	1 544	2.89	1 403
KOHVIK	27	0.05	27
SUPER	1 414	2.65	-6 046
UUS	41 109	77.07	37 366
VALJAD	1 055	1.98	596

Grupeerimine arve väljade järgi

Grupeerida saad erinevate arve väljade järgi. Need võivad esineda nii päises kui ka ridadel.

Näiteks grupeerimine arve real oleva käibemaksukoodi järgi:



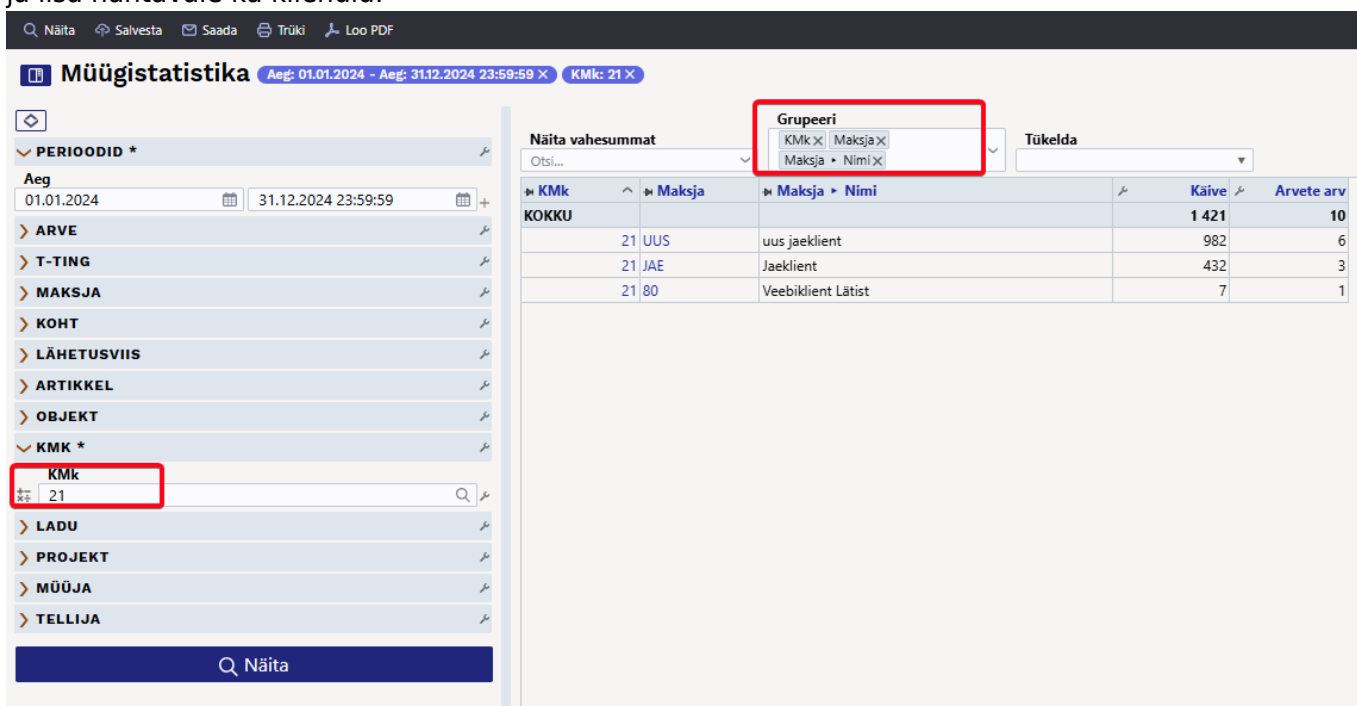
**Müügistatistika** Aeg: 01.01.2024 - Aeg: 31.12.2024 23:59:59 X

Näita vahesummat Grupeeri Tükelda

Otsi... KMK X

KMK	Käive	Arvete arv
<b>KOKKU</b>	<b>53 341</b>	<b>429</b>
0	17 541	57
1	32 666	334
8	1 542	16
9	170	8
20	1	1
21	1 421	10
	0	3

Soovid seejärel teada, millistele klientidele on konkreetse käibemaksukoodiga arved, siis kasuta filtrit ja lisa nähtavale ka kliendid:



**Müügistatistika** Aeg: 01.01.2024 - Aeg: 31.12.2024 23:59:59 X KMK: 21 X

PERIOODID \* Aeg: 01.01.2024 - 31.12.2024 23:59:59

ARVE T-TING MAKSJA KOHT LÄHETUSVIIS ARTIKKEL OBJEKT KMK \* LADU PROJEKT MÜÜJA TELLIJA

Näita vahesummat Grupeeri Tükelda

Otsi... KMK x Maksja x Maksja - Nimi x

KMK	Maksja	Maksja - Nimi	Käive	Arvete arv
<b>KOKKU</b>			<b>1 421</b>	<b>10</b>
21	UUS	uus jaeklient	982	6
21	JAE	Jaeklient	432	3
21	80	Veebiklient Lätist	7	1

Lisa ka arve number grupeeri valikusse, et näha millistel arvetel on seda kasutatud. Vajadusel lisa täiendavaid välju.

Näita Salvesta Saada Trüki Loo PDF

**Mügistatistika** Aeg: 01.01.2024 - Aeg: 31.12.2024 23:59:59 KMK: 21 X

PERIOODID \*  
 Aeg: 01.01.2024 - 31.12.2024 23:59:59  
 ARVE  
 T-TING  
 MAKSJA  
 KOHT  
 LÄHETUSVIIS  
 ARTIKKEL  
 OBJEKT  
 KMK \*  
 21  
 LADU  
 PROJEKT  
 MÜÜJA  
 TELLIJA

Näita vahesummat

**Grupeeri**  
 KMK x | Maksja x | Maksja \* Nimi x  
 Number x | Aeg x

Tükelda

KMK	Maksja	Maksja * Nimi	Number	Aeg	Käive	Arvete arv
<b>KOKKU</b>						
21	JAE	Jaeklient	102594	14.11.2024 17:27:09	144	1
21	JAE	Jaeklient	102593	14.11.2024 17:24:26	144	1
21	JAE	Jaeklient	102592	14.11.2024 17:23:23	144	1
21	80	Veebiklient Lätist	102422	26.08.2024 10:25:00	7	1
21	UUS	uus jaeklient	102535	19.10.2024 12:52:19	164	1
21	UUS	uus jaeklient	102536	19.10.2024 12:53:21	164	1
21	UUS	uus jaeklient	102537	19.10.2024 12:53:53	164	1
21	UUS	uus jaeklient	102538	19.10.2024 13:11:30	164	1
21	UUS	uus jaeklient	102539	19.10.2024 13:23:28	164	1
21	UUS	uus jaeklient	102540	19.10.2024 13:27:21	164	1

Näita

From:  
<https://wiki.directo.ee/> - Directo Help

Permanent link:  
[https://wiki.directo.ee/et/sales\\_statistics](https://wiki.directo.ee/et/sales_statistics)

Last update: 2026/05/06 16:51

