

Sisukord

Portal	3
ÜLDINE	3
HÄÄLESTAMINE	3
Rahvusvaheline kasutamine	4
SISENEMINE	5

Portal

ÜLDINE


Directo Portal on mugav ja turvaline tee oma Directo andmebaasidesse sisenemiseks. Eriti kasulik on portaal nende kasutajate jaoks, kellel on konto mitme erineva ettevõtte Directos.

HÄÄLESTAMINE

Selle jaoks, et Directo andmebaas muutuks portaalis kättesaadavaks, on kõigepealt vaja selles baasis sisse lülitada ID-kaardi / Mobiil-ID / Smart-ID abil sisselogimise võimalus. Seda saab teha Süsteemi seadistuste blokis Administraatori seadistused.

ADMINISTRAATORI SEADISTUSED

ID-kaardi / Mobiil-ID / Smart-ID login	<input type="radio"/> ei	<input checked="" type="radio"/> jah
ID-kaardi login on kohustuslik	<input checked="" type="radio"/> ei	<input type="radio"/> jah

 Juhul, kui sisse lülitada ka seadistus ID-kaardi login on kohustuslik, ei saa kasutajad sellesse andmebaasi enam parooliga sisse logida.


Portaali kaudu saavad sisse logida ainult need kasutajad, kelle personalikaardil on täidetud isikukood ning kellele on määratud parool. Parooli ja isikukood määramine käib Üldiste seadistuste valikust Kasutajad.

Üldised seadistused > Kasutajad > LEO

[Tagasi](#) [Uus](#) [Koopia](#) [Kustuta](#) [Salvesta](#) [Olek: Vaata](#)

Leo Rahu

KOOD	<input type="text" value="LEO"/>
NIMI	<input type="text" value="Leo Rahu"/>
GRUPP	<input type="text" value="SUPER"/> >>
MEIL	<input type="text" value="leo@rahu.ee"/>
ISIKUKOOD	<input type="text" value="38808240218"/>
UUS PAROOL	<input type="password"/>

Kasutaja peab parooli muutma järgmisel sisselogimisel 

- **Eemalda parool** - kustutab antud kasutaja parooli ja selle kontoga ei saa enam Directosse sisse logida ka ID-kaardiga, Smart-ID-ga ega Mobiil-ID-ga.
- **Luba ainult ID-kaardi/Mobiil-ID/Smart-ID login** - keelab Directosse sisenemise võimaluse kasutajakoodi ja parooliga



Süsteemi seadistuste ja kasutajakontode muutmise järel võib kuluda kuni tund, enne kui antud Directo andmebaas portaalis kättesaadavaks muutub.

Rahvusvaheline kasutamine

Portaali saab sisse logida nii Eesti, Läti kui Leedu isikukoodiga. Vaikimisi näidatakse Leedu isikukoodiga sisenedes ainult Leedu andmebaase ning vastupidi - Eesti isikukoodiga sisenedes välistatakse Leedu baasid. Põhjus on selles, et Eesti ja Leedu kasutavad identset isikukoodide süsteemi, mistõttu ei ole võimalik isikukoodi järgi tuvastada, kas tegemist on Leedu või Eesti kodanikuga.

Selleks, et näiteks Leedu andmebaas muutuks kättesaadavaks Eesti portaalis, tuleb vastavas andmebaasis kasutajakaardil lisaks Eesti isikukoodile määrata ka **Maa** EE (Eesti).

TAASKASUTATAKSE	Jah ▼
HINNAVALEM	<input type="text"/> »
DOK.SORT.	(vaikimisi) ▼
ARU.SORT.	(vaikimisi) ▼
ESILETÕSTETUD	0
KEEL	<input type="text"/> ▼
MAA	EE (Eesti) ▼
TASUMISTINGIMUS	<input type="text"/> ▼
KAARDIMAKSE TINGIMUS	<input type="text"/> ▼
TASUMISVIIS	<input type="text"/> ▼
KUULUB PERSONALI	Ei ▼

Sama lahendus töötab ka teistpidi - kui Eesti andmebaasis täita kasutajal lisaks Leedu isikukoodile ka maa LT, ilmub see baas nähtavale Leedu portaalis.



Smart-ID puhul väljastatakse Lätis ja Leedus nn. *Smart-ID Basic* versiooni, millega ei saa mujale kui pank siseneda, küll aga saab selle pangas suurema vaevata ümber vormistada tavaliseks Smart-ID-ks, millega saab ka Directosse siseneda.

SISENEMINE

Portaali kasutamiseks tuleb sisestada oma veebilehitsejasse aadress portal.directo.ee

Sisenemiseks peab kasutaja ennast identifitseerima ID-kaardi, Mobiil-ID või Smart-ID abil.



Kasutajal peab olema kehtiv Eesti, Läti, Leedu isikukood, st kasutada saab Eesti ID-kaarte, Eesti ja Leedu Mobiil-ID rakendust kui ka Smart-ID-d.

The screenshot shows the Directo portal login interface. At the top is the Directo logo. Below it is the heading "Sisene portaali". There are three tabs: "ID-kaart", "Mobiil-ID", and "Smart-ID", with "Smart-ID" selected. The form contains a "Maa" dropdown menu with "EE" selected, an "Isikukood" input field, and a large blue "Sisene" button. At the bottom, there is a footer with links for "Wiki", "+372 6718578", "info@directo.ee", and a "Keel" dropdown menu.

Kasutaja tuvastamise järel näidatakse loetelu kõikidest ettevõtetest, mille Directo baasile on ülalkirjeldatud viisil sellele kasutajale ligipääs häälestatud. Oma firma Directosse sisenemiseks piisab firma nimel klikkimisest.

Logi välja 

Directo portal

Vali ettevõtte.

Triin OÜ
dto_triin

DEMO AB
demo_s

Firma OÜ
helen


Uus ettevõtte
mart


SIA Directo
aim_sons_lv

UAB "TESTAS"
demo

Minu Firma OÜ
kete

 Wiki  +372 6718578  info@directo.ee

 Juhul, kui sisseloginud kasutajal on ligipääs ainult ühe ettevõtte Directosse, siis firmade valiku vahelehte ei näidata ning kasutaja suunatakse otse tema andmebaasi.

 Portaalist sisenemine võtab ära kasutajakoha nii nagu tavapäraselt sisse logides. Vajutades portaalis nupule Logout, logitakse kasutaja välja kõikidest Directodest.

From:
<https://wiki.directo.ee/> - **Directo Help**

Permanent link:
<https://wiki.directo.ee/et/portal?rev=1760088186>

Last update: **2025/10/10 12:23**

