

Sisukord

| | |
|--|----|
| Töötajad | 3 |
| Töötajate register | 3 |
| Töötajakaart | 3 |
| Töötaja andmed | 5 |
| Seotud isikud | 7 |
| Dokumendid | 7 |
| Töösuhted ja puhkused | 7 |
| Töösuhted | 7 |
| Puhkused | 10 |
| Korrigeerimised | 11 |
| Töötasud ja maksud | 12 |
| Arvestuse andmed | 12 |
| Töötasu | 14 |
| Maksud | 15 |
| Pension | 16 |
| Haridus ja oskused | 17 |
| Haridus | 17 |
| Oskused | 18 |
| Varad | 19 |
| Uuringud | 19 |
| Lisaväljad | 19 |
| Menetlus | 20 |
| Seadistused | 20 |
| Vähenenud töövõimega töötaja andmete sisestamine | 20 |
| Maksuameti info, mis juhul saab taotleda sotsiaalmaksu soodustust | 21 |
| Osalise või puuduva töövõimega töötaja põhipuhkus (7kp) | 22 |
| Puudumiste liik | 22 |
| Süsteemi seadistused | 23 |
| Töötajakaart | 24 |
| Puhkuse jäägi aruanne | 25 |
| Osalise või puuduva töövõimega töötaja sotsiaalmaks | 26 |
| Näited | 27 |
| Töötajakaart (Vana kujundus) | 28 |
| Töötaja andmed | 29 |
| Töösuhe | 30 |
| Töösuhteread | 32 |
| Haridus | 34 |
| Dokumendid | 34 |
| Seotud isikud | 35 |
| Varad | 35 |
| Töötasud ja maksud | 35 |
| Sotsiaalmaks | 36 |
| Töötasu | 37 |
| Maksud | 37 |
| Vähenenud töövõimega töötaja sotsiaalmaksu seadistamine | 38 |
| Pension | 38 |
| Korrigeerimised | 40 |
| Oskused | 41 |

| | |
|---|-----------|
| Uuringud | 41 |
| Menetlus | 41 |
| Lisaväljad | 41 |
| Admin | 41 |
| Tegevused | 41 |
| Muutused | 42 |
| Vähenenud töövõimega töötaja andmete sisestamine | 43 |
| <i>Maksuameti info, mis juhul saab taotleda sotsiaalmaksu soodustust</i> | 43 |
| <i>Osalise või puuduva töövõimega töötaja põhipuhkus (7kp)</i> | 44 |
| Puudumiste liik | 44 |
| Süsteemi seadistused | 45 |
| Töötajakaart | 46 |
| Puhkuse jäägi aruanne | 47 |
| <i>Osalise või puuduva töövõimega töötaja sotsiaalmaks</i> | 48 |
| Näited | 49 |

Töötajad

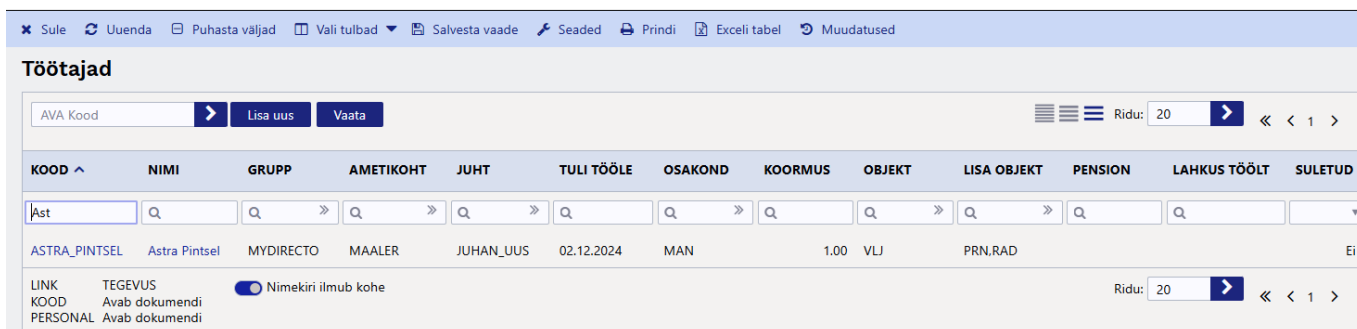
Töötajatega on seotud puudumised ning nende töötasuarvestused ja -väljamaksed.

Töötajate register

Töötajate register asub Personal → DOKUMENDID → **Töötajad** :



Klikkides sõnal **Töötajad** avaneb töötajate register:



The screenshot shows the 'Töötajad' register interface. At the top, there is a search bar with 'AVA Kood' and buttons for 'Lisa uus' and 'Vaata'. Below the search bar is a table with columns: KOOD, NIMI, GRUPP, AMETIKOHT, JUHT, TULI TÖÖLE, OSAKOND, KOORMUS, OBJEKT, LISA OBJEKT, PENSION, LAHKUS TÖÖLT, and SULETUD. The table contains one row of data: ASTRA_PINTSEL, Astra Pintsel, MYDIRECTO, MAALER, JUHAN_UUS, 02.12.2024, MAN, 1.00, VLJ, PRN,RAD, and Ei. Below the table, there are options for 'LINK', 'TEGEVUS', 'KOOD', and 'PERSONAL', each with a corresponding 'Avab dokumendi' button. A toggle switch for 'Nimekiri ilmub kohe' is also visible. At the bottom right, there is a 'Ridu: 20' dropdown and navigation arrows.

Directo töötajate registris hoitakse töötajate andmeid. Samuti lisatakse töötajate registri kaudu uusi töötajaid.

Olemasoleva töötajakaardi avamiseks tuleb registris klikkida töötaja **koodil** ja uue lisamiseks tuleb

vajutada nuppu 

Esimesel juhul avaneb olemasolev töötajakaart vaatamiseks ning vastava õiguse olemasolul ka muutmiseks (vt. [Kasutajaõigused](#)). Teisel juhul avaneb tühi kaart uue töötaja sisestamiseks.

Töötajakaart

Töötajakaardil hoitakse töötaja andmeid:

Uus Salvesta Kopeeri Jäta Kustuta Manused (3) Meili Trüki Manusta pdf fail Puudumiste aruanne

Töötajakaart TUULI_TEE Saved Last changed by

Loo uus töötasu arvestus Lisa olemasolevale töötasu arvestusele

| | | | | | |
|--------------------------|-------------------------|-----------------------------|---------------------------------|--|--------------------------------|
| Nimi Tuuli Tee | Eesnimi Tuuli | Perekonnanimi Tee | Tuli tööle 01.01.2024 | Ametikoht Senior tootmisspet | Osakond 3Manufactory |
| Juht Juhan Uus | Objekt TMM | Grupp MYDIRECTO | Lahkus töölt | Pension | Puhkuse jääk 31.36 |

Töötaja andmed Töösuhted ja puhkused Töötasud ja maksud Haridused ja oskused Varad Uuringud Lisaväljad Menetlus Seadistused

| | | | | | | |
|--|---|-------------------------------------|--------------------------------|-------------------------------|-------------------------|-----------------------------|
| Isikukood 47704256011 | Sünnipäev 25.04.1977 | Sugu Naine | Resident Jah | Maksuresidentsuse riik | MyDirecto Jah | Meil tuuli@me.com |
| Kodune aadress Sirge tn 3, Haabersti linnaosa, Tallinn | Signatuur Tervitades Tuuli Tee | Massmeili subjekt Tallinn | Telefon töö 58858890 | Telefon tasku | | |

Manused - töötajakaardile saab kirjaklambri alla lisada manuseid. Kui manus on lisatud, saab selle digiallkirjastada ja töötaja saab selle samuti seal allkirjastada. Selleks, et töötaja lisatud manust peale allkirjastamist kustutada ei saaks, peab olema esmalt loodud digiallkirjakonteiner.

Töötajakaardi päise paremast nurgast saab otse avada **Puudumiste aruande**, et kontrollida töötaja puhkuse jääki või kasutatud lisapuhkuseid.

Töötajakaart jaguneb omakorda sakkideks **Töötaja andmed, Töösuhe ja puhkused, Töötasud ja maksud, Haridus ja oskused, Varad, Uuringud, Lisaväljad, Menetlus, Seadistused**.

Uue töötajakaardi loomisel on esmatähtis täita päises järgmised väljad:

Kood - töötaja tähis Directo jaoks. Selle võib luua kasutaja sisestades sobiva tähise, mis võib sisaldada nii numbreid kui ka tähti. Samas võib koodi luua automaatselt Directo poolt pärast töötajakaardi esmast salvestamist. Sel juhul saab koodiks järjekorras järgmine number. Kui kasutaja otsustab koodi ise sisestada, ei ole soovitatav kasutada selles täpitähti, kirjavahemärke ja/või spetsiifilisi sümboleid.

Nimi - sisestada töötaja täisnimi. Võib kasutada kõiki tähemärke. **Eesnimi** ja **Perekonnanimi** - Välise liidese kasutamiseks, et saaks määrata töötaja nime järjestuse. Järjestust saab muuta süsteemi seadistusega Töötaja nime järjestus väljal „nimi“ Seadistuse valikud on Eesnimi+Perekonnanimi ja Perekonnanimi+Eesnimi.

Grupp - valitakse selleks, et määrata kasutajale õigused vastavalt ametikohale.

Ametikoht/Osakond/Juht - kuvatakse kehtiva töösuhte realt.



Tuleviku tööleasumisel ei ole need nähtavad kuni töötaja tööleasumiseni.

Pension - näitab töötaja pensionile jäämise kuupäeva. Kui järgneval kalendriaastal tekib õigus pensionile jääda, täitub kuupäev juba käesoleval aastal. Näiteks Kui töötaja jõuab pensioniikka 01.11.2026 siis näidatakse seda juba 2025 aastal.

Pension
01.11.2026

Töötaja andmed Töösuhe ja puhkused Töötasu

Isikukood 46111010299 **Sünnipäev** 01.11.1961

Puhkuse jääk - töötaja puhkusejääk käesoleva kuupäeva seisuga.

Töötaja andmed

Sakis **Töötaja andmed** hoitakse töötaja üldisi andmeid. Väljade tähendused on järgmised:

Isikukood - töötaja isikukood;



Töötaja isikukoodi täitmine on oluline TSD aruande korrektseks genereerimiseks.



Töötaja isikukoodi täitmise tulemusena on võimalik teha pensionikeskuse ja elamisloa kehtivuse päringuid.



Töötaja isikukoodi täitmise tulemusena täitub väli Koolikohustus kuni.



Töötaja isikukoodi täitmise tulemusena täitub väli Pension kui isik hakkab lähenema pensionieale.

Sünnipäev - tuletatakse automaatselt isikukoodist järgmisele väljale liikudes.

Koolikohustus kuni - sisestades isikukoodi täitub väli kuupäevaga, alates millest võib arvestada vanusele vastavat suuremat lubatud tööaega. Väli täitub vaid siis kui tegu on alaealisega.

Sugu - tuletatakse automaatselt isikukoodist.

Kuulub personali - töötajakaardi tüüp, valikmenüüs **Jah, Ei** valikud. Vaikimisi täidetud **Jah**, mis tähendab, et töötaja on kuvatav töötajate registris. **Ei** valitakse juhul, kui tegemist on tavakasutajaga.

MyDirecto - peale MyDirecto aktiveerimist saab siin määrata, kas konkreetsel töötajal on õigus MyDirectosse logida või mitte.


Telefon töö - sisestada töötaja töö lauatelefoni number.

Telefon tasku - sisestada töötaja töö mobiiltelefoni number.

Kodune telefon - sisestada töötaja isiklik mobiiltelefoni number.

Kodune aadress - sisestada töötaja täpne kodune aadress või vali aadress automaatvalikust.

Sisesta või vali aadress automaatvalikust.

Kodune aadress 

Lisa aadress ✕

Maa
Eesti ▼

Aadress

Tänav

Maja **Korter**

Koha nimi

Sihtnumber **Linn/Vald**

Maakond

GLN

Salvesta **Katkesta**

Meil - täita töötaja töö e-mailiga. Sellelt meililt saadetakse selle kasutaja alt sisse loginud kasutaja mailid;

 Kui „Töötasud ja maksud“ saki all ei ole täidetud **Palga meil**, siis saadetakse sellele e-mailile ka töötasuteatis ja/või palgateatised.

BCC (blind carbon copy) - täidetakse juhul, kui soovitakse, et kõik selle töötaja poolt Directost välja saadavad e-mailid läheksid alati lisaks ka teisele e-mailile.


Signatuur - töötaja personaalne e-maili signatuur, mis lisatakse vaikimisi selle kasutaja alt Directost väljasaadetavatele e-mailidele.

Nupud **Loo uus töötasu arvestus** ja **Lisa olemasolevale töötasu arvestusele** - kui töötajale on lisatud lõpetamise paragrahv ja kasutaja vajutab nuppu, siis asetuvad palga dokumendile paragrahviga seotud valemid koos koguste ja summadega.

Uus ▼ Salvesta Kopeeri ▼ Jäta Kustuta Manused Meili ▼ Trüki ▼

Töötajakaart TUULI Salvestatud

Loo uus töötasu arvestus **Lisa olemasolevale töötasu arvestusele**

 Eeldus: Süsteemi seadistustes Personali seadistused > Töösuhte lõpu alused on

koma listina lisatud töötasuvalemid, mis käivad konkreetse lõpetamise paragrahviga kaasas.

Personali seadistused > Töösuhete lõpu alused > §79a

Tagasi Uus Koopia Kustuta Salvesta Olek: Vaata

Töölepingu lõpetamine kokkuleppel

| | |
|------------------------|-----------------------------------|
| KOOD | §79a |
| NIMI | Töölepingu lõpetamine kokkuleppel |
| PARAGRAHV | §79töötandja poolte kokkuleppel |
| ARUANDES | Töölepingu lõpetamine kokkuleppel |
| ALGATAJA | töötandja |
| LÕPETAMISE LISAVALEMID | PUHKKOMP >> |
| TÕR LÕPETAMISE ID | 1301 >> |

Seotud isikud

Tüüp - seotud isiku tüüp. Tüüpi saab täiendada või muuta: Seadistused > Personali seadistused > Töötaja seotud isikud > **Isikud**.

Nimi - seotud isiku nimi.

Isikukood - seotud isiku isikukood.

Sünniaeg - täitub automaatselt kui isikukood on sisestatud.

Telefon - seotud isiku telefon.

Kommentaar - vaba teksti väli.

Aadress - seotud isiku aadress.

Aktiivne - kas see seotud isik on aktiivne või mitte.

Dokumendid

Tüüp - Dokumendi tüüp. Tüüpi saab täiendada või muuta: Seadistused > Personali seadistused > **Töötaja dokumendid**. Seadistustes märgitud dokumendi tüübi nimetuse pikkus ei tohi ületada 32 tähemärki!

Nimetus - Dokumendi üldine nimetus.

Väljastaja - vabateksti väli.

Algus kp. ja **Lõpp kp.** - dokumendi kehtivuse aeg.

Suletud - kui dokumenti enam ei kasutata, saab selle sulgeda.

Töösuhted ja puhkused

Töösuhted

Töötaja andmed **Töösuhted ja puhkused** Töötasud ja maksud Haridused ja oskused Varad Uuringud Lisaväljad Menetlus Seadistused

Töösuhted Puhkused Korrigeerimised

Summaarse arvestuse eriseadistus

Töötaja summeeritud arvestuse periood kuudes: 3
 Töötaja summeeritud arvestuse alguskuu: 1
 Töötaja arvestus: Jah

Tühjenda töötunnid Töösuhte alustamine Töösuhte muudatus Töösuhte lõpetamine

| No. | RV | Tüüp | Etapp | Leping | Algus kp. | Lõpp kp | Lõp. § | Koorm | Puhkus | Osakond | Amet | Ametinime | Juht | Graafi | Töötamise ID | Töökoha aadress |
|-----|----|------------------|--------|------------|------------|---------|--------|-------|--------|---------|----------|----------------|-----------|--------|--------------|-------------------|
| 1 | | Leping tähtajatu | Leping | 5324663456 | 01.01.2024 | | | 1 | Jah | 3Manufa | SEN_MANU | Senior tootmis | JUHAN_UUS | Jah | 463867 | linnaosa, Tallinn |
| 2 | | | | | | | | | | | | | | | | |
| 3 | | | | | | | | | | | | | | | | |
| 4 | | | | | | | | | | | | | | | | |
| 5 | | | | | | | | | | | | | | | | |
| 6 | | | | | | | | | | | | | | | | |

Töötaja summ. arvestuse periood kuudes - võimalik märkida töötaja põhiselt summeeritud tööaega. Prioriteediks loetakse töötaja kaardil märgitud, siis osakonna juures märgitud ja kui kõik eelnev on tühi, rakendub süsteemi seadistus. Kui süsteemi seadistus on tühi, siis üldist summeeritud arvestust ei rakendata.

Töötaja summ. arvestuse alguskuu - võimalik märkida töötaja põhiselt summeeritud töötaja alguskuu. Prioriteediks loetakse töötaja kaardil märgitud, siis osakonna juures märgitud ja kui kõik eelnev on tühi, rakendub süsteemi seadistus. Kui süsteemi seadistus on tühi, siis üldist summeeritud arvestust ei rakendata.

Töötaja arvestus - jah valiku puhul kuvatakse töötajat Töögraafikus.

Tüüp - lepingu tüüp, mis määrab ära mis tüüpi lepinguga tegemist on. Näiteks tööleping, VÕS, tähtajaline, tähtajatu. Lepingu tüüpe saab sisestada, täiendada või muuta: Seadistused > Personali seadistused > Töötaja töösuhted.

Etapp - määrab ära, mis etapi lepinguga tegemist on. Tavapäraselt on töötaja tööle tulles valikuks „leping“ ja „lisa“ (töösuhte muudatuse korral). Etapid on seotud lepingu tüübiga. Etappe saab täiendada või muuta: Seadistused > Personali seadistused > Töötaja töösuhted > lahter Etapid sisestada etapid komalistina.

Leping - lepingu number.

Algus kp - lepingu alguse kuupäev.

Katseaja lõpp - töötaja katseaja viimane kuupäev. Tehes lahtris hiirega topelt kliki asetub automaatselt kuupäeva tehtena algus kp + süsteemi seadistusse määratud kuude arv. **Vaikimisi** katseae kuudes saab määrata, mitu kuud liidetakse alguse kuupäevale juurde.

Uus katseaja lõpp - täitub automaatselt, kui töötajale on katseajal sisestatud puudumine või puudumised. Puudumiste liigid mis mõjutavad katseaja pikendamist tuleb sisestada süsteemi seadistusse katseajaga pikendavad puudumiste liigid.

Lõpp kp - lepingu lõpu kuupäev.

Lõp. § - töösuhte lõpetamise alused (paragrahvid) registrist, mida saab täiendada või muuta Seadistused > Personali seadistused > **Töösuhte lõpu alused** .

Koormus - sisestatakse töötaja töökoormus;



Vajalik TSD täitmiseks.



Töögraafikus normtundide arvestamiseks.

Puhkusearvestus - võimaldab igale töösuhtele eraldi määrata, kas vastaval töösuhtel arvestatakse tööl oldud ajal põhipuhkust või mitte. Lisapuhkustele see valik ei toimi, näiteks alaealise ning osalise või puuduva töövõimega töötaja põhipuhkusele.

Kui see valik jätta tühjaks, ning Töötasud ja maksud sakil määrata Puhkusearvestus **Jah**, siis arvestatakse kõigil töösuhtel põhipuhkust vastavalt tööl oldud ajale. Kui töösuhtes on sees nn „auk“ ehk töötaja on töölt ära olnud ja tagasi tulnud, siis töölt eemal viibitud aja eest puhkusepäevi ei kogune.



Selleks, et Puudumiste aruanne → Puhkuse jääk vaade näitaks õiget puhkusejääki, kui vaadatakse tervet kalendriaastat, peab lõppenud töösuhtereal Puhkusearvestuse valiku Ei peale märkima.

Seadistus mõjutab Puudumiste aruanne → Puhkuse jääk vaadet. Täpsemalt saad selle kohta lugeda [siit](#).

Osakond - töötaja kuuluvus osakonda, rippmenüü. Kui osakonna juures on märgitud summeeritud tööjaarvestuse erisus süsteemi seadistusest, kehtib töötajale osakonna juures märgitu, kui sellesse ei tehta erisust töötaja kaardil töösuhte saki päises. Osakonna infot saab täiendada või muuta: Seadistused > Personali seadistused > **Osakonnad**.

Amet - Töötaja ametikoht. Ametikoht tuleb valida ametikohtade registrist. Ametikohti saab täiendada või muuta: Seadistused > Personali seadistused > **Ametikohad** Töötamise registrisse (TÖR) saadetakse ametikoha nimetuse info väljalt TÖR kood, valima peab võimalikult täpse kirjelduse, valitav kood peab olema 8-kohaline.

Juht - saab valida töötaja otsese juhi.



Kui juht on valitud, saab aruannetes kasutada otsese juhi õiguseid.

Peamine tööandja - kui on Jah või tühi, siis arvestatakse sotsiaalmaksu alammäära pealt. Kui on Ei, siis on sotsiaalmaksu valik alammäärata.

Täiendav - päisesse kuvatakse PEAMISE töösuhte andmed ehk ilma „täiendav“ linnuta töösuhte rida. Kui ühelgi real valikut märgitud ei ole, siis kuvatakse kõige hiljutisema lepingu infot.

Graafikuga töötaja - Jah/Ei valik. Saab ridade põhiselt määrata kas töötaja on graafikuga tööl või mitte.

Töötamise ID - TÖR töösuhte ID.

Kommentaar - vaba teksti väli.

Allkirjastaja - tööandjapoolne lepingu allkirjastaja. Allkirjastaja tuleb valida personali registrist.

Töökoha aadress - töökoha aadress TÖRi jaoks.

Töögraafiku artiklid - kui töötaja käib tööl libiseva graafikuga, siis valitakse artikkel, millele sisestatakse töötajaga eelnevalt kokkulepitud graafiku tunnid. Kui kasutatakse graafiku artiklit, siis on

graafiku artiklile sisestatud tunnid töötaja normtundide arvestuse aluseks olevad tunnid.

Suletud - Kui pannakse linnuke töösuhete reale **suletud** siis tähendab see seda, nagu töötaja ei oleks sellel perioodil ettevõttes töötanud. Loodud põhjusel, et ei peaks töötaja töösuhet kustutama kui soovitakse siiski ajalugu säilitada. Puhkusepäevade jääk ei kandu edasi järgmisesse töösuhtesse kui töösuhtele on määratud lõpu kuupäev ja paragrahv.

Puhkused

Tootaja andmed
Töösuhted ja puhkused
Tootasud ja maksud
Haridused ja oskused
Varad
Uuringud
Lisaväljad
Menetlus
Seadistused

Toösuhted
Puhkused
Korrigeerimised

MyDirecto puudumiste liigid

Puhkusearvestus

Jah

| Nr | Aasta | Päev | Lisapuhkus | Tervisepäev | Staaži Puhkus | Osalise või puuduva tööväimega töötaja põhipuhkus (7kp) | Õppepuhkus 20 päeva |
|-------|----------|------|------------|-------------|---------------|---|---------------------|
| > | Otsi | Otsi | Otsi | Otsi | Otsi | Otsi | Otsi |
| *** 1 | 2025 | 28 | | | | | |
| *** 2 | Algsaldo | | | | | | |

Siin kuvatakse töötaja kõiki erinevaid puhkuseid.

Puhkusearvestus - Ei/Jah valik. **Ei** puhul töötajale korralisi puhkusepäevi ei arvestata nt töövõtulepingulised. **Jah** puhul töötajale arvestatakse korralist puhkust vastavalt **süsteemi seadistustes** määratud kalendripäevade arvule aastas. Kui valitakse „Jah“, tekib töötajakaardile puhkusepäevade sektsioon. Toimib koos töösuhtereal oleva puhkusearvestuse valikuga.

MyDirecto puudumiste liigid - võimalik valida, milliseid puudumiste sooviavaldusi on töötajal õigus MyDirectos esitada. Kui ühtegi valikut ei tee, siis kuvatakse töötajale kõik liigid.

Siia saab märkida puhkuseid mis on sisestatud Süsteemi seadistused - **Limiidiga puudumiste liigid** alla.

PERSONALI SEADISTUSED

Limiidiga puudumiste liigid ?

Päises nupp **Puudumiste aruanne** avab selle konkreetse töötaja filtriga Puudumiste aruande käesoleva aasta perioodiga.

Uus Salvesta Kopeeri Jäta Kustuta Manused (3) Meili Trüki Manusta pdf fail Puudumiste aruanne

Töötajakaart TUULI_TEE Saved

Loo uus töötasu arvestus Lisa olemasolevale töötasu arvestusele

Nimi Tuuli Tee **Eesnimi** Tuuli **Perekonnanimi** Tee **Tuli tööle** 01.01.2024 **Ametikoht** Senior tootmisspet **Osakond** 3Manufactory

Juht Juhan Uus **Objekt** TMM **Grupp** MYDIRECTO **Lahkus töölt** **Pension** **Puhkuse jääk** 31.36

Toõtaja andmed **Toösuhted ja puhkused** Töötasud ja maksud Haridused ja oskused Varad Uuringud Lisaväljad Menetlus Seadistused

Toösuhted Puhkused **Korrigeerimised**

Puhkusearvestus MyDirecto puudumiste liigid

Jah Õppepuhkus 20 päeva Puhkus Soovipäev Talvepuhkus

| No. | Aasta | Päev | Talvepuhkus | Õppepuhkus 20 | TVP põhip | LISAPUHKUS |
|-----|----------|------|-------------|---------------|-----------|------------|
| 1 | 2026 | 28 | 7 | 20 | 7 | |
| 2 | 2025 | 28 | 7 | 20 | | |
| 3 | 2024 | 0 | | | | |
| 4 | Algsaldo | | | | | |

Korrigeerimised

Võimalik on sisestada või vähendada erinevat liiki puudumistele lisapäevi.

Toõtaja andmed **Toösuhted ja puhkused** Töötasud ja maksud Haridused ja oskused Varad Uuringud Lisaväljad Menetlus Seadistused

Toösuhted Puhkused **Korrigeerimised**

| Nr | Aeg | Päevi | Tüüp | Liik |
|----|------------|-------|--------|------------|
| 1 | 03.02.2025 | 12 | Kohene | |
| 2 | 31.12.2025 | -2 | Kohene | Lisapuhkus |
| 3 | | | | |
| 4 | | | | |
| 5 | | | | |

Directo ise lisab sellesse tabelisse puhkusejäägi töösuhte lõpetamisel, kui süsteemi seadistustes on valitud „töötasu arvestuse kinnitamine lisab puhkusejäägi töötajakaardile“ > Jah. Kui kinnitatakse töötasu arvestuse dokument, millel esineb puhkusejääki asetav töötasuvalem, lisab Directo töötajakaardi Töötasud ja maksud saki „Korrigeerimised“ tabelisse arvestatud puhkusejäägi. Kuupäevaks pannakse töötasu arvestuse dokumendi kuupäev.

Sisestatud päevad mõjutavad puhkusejääkide aruannet. Aruandes kuvatakse sisestatud päevade arvu „Lisa“ tulbas.

Seda seadistust saab kasutada näiteks aasta lõpu seisuga kogunenud puhkusepäevade mahakandmiseks või algsaldode sisestamiseks.

Liik valikus on need puudumise liigid, mis on sisestatud süsteemi seadistusse Limiidiga puudumiste liigid. Valiku tühjaks jätmisel mõjutab sisestus põhipuhkust.

Tüübi valik mõjub sisestatud päevade rakendamise aega. Kui valik on „Kohene“ siis vähendatakse puhkusepäevi sisestatud kuupäeva seisuga. Valikuga „Aasta“ jagatakse sisestatud päevade arv

proportsionaalselt aasta peale. Eeldab, et sisestatud päevade arv kehtib sisestatud aasta kohta. Näide: töötajale on ette nähtud 2026. aastal saada 10 lisa puhkusepäeva ja seda proportsionaalselt alates 01.02.2026 kuupäevast. Sellisel juhul tuleb andmed sisestada järgmiselt:

| | | | | | | | | |
|----------------|-----------------------|--------------------|----------------------|-------|----------|------------|---------|-------------|
| Töötaja andmed | Töösuhted ja puhkused | Töötasud ja maksud | Haridused ja oskused | Varad | Uuringud | Lisaväljad | Menetus | Seadistused |
| Töösuhted | Puhkused | Korrigeerimised | | | | | | |

| Nr | Aeg | Päevi | Tüüp | Liik |
|----|------------|-------|--------|------------|
| 1 | 03.02.2025 | 12 | Kohene | |
| 2 | 31.12.2025 | -2 | Kohene | Lisapuhkus |
| 3 | 01.02.2026 | 10 | Aasta | |
| 4 | | | | |
| 5 | | | | |

Töötasud ja maksud

Arvestuse andmed

| | | | | | | | | |
|------------------|-----------------------|----------------------|----------------------|-------|----------|------------|---------|-------------|
| Töötaja andmed | Töösuhted ja puhkused | Töötasud ja maksud | Haridused ja oskused | Varad | Uuringud | Lisaväljad | Menetus | Seadistused |
| Arvestuse andmed | Töötasu | Kohtutäituri arestid | Maksud | | | | | |

| | | | | | | | |
|--------------------|----------------------|----------------|-------------------------|---------------------------------|-----------------------------------|--|--|
| Tulumaksuvaba | Sotsiaalmaks | Lisa objekt | Lisa projekt | | | | |
| Jah | Alammäära pealt | | | | | | |
| Palgapäev | Palgapäeva valik | Palga meil | PDF parool | Pangakonto/IBAN | Pangakonto omaniku nimi | | |
| | | | | | | | |
| Pank | SWIFT | Panga nimi | Panga aadress | Täidetavate töötundide artiklid | Kuupalgaliste ületundide artiklid | | |
| | | | | | | | |
| Keskmise tasu alus | Keskmise alus kuudes | III samba ISIN | III samba pensionikonto | | | | |
| Päev | | | | | | | |
| Ametiühing | AÜ regnr | Elukoht | Reservi kohustus | Reservi kulu | | | |
| | | | | | | | |

Tulumaksuvaba - kas töötajale töötasu arvestamisel rakendatakse tulumaksuvabastust või mitte.

Sotsiaalmaks - kas töötasu arvestamisel arvestatakse sotsiaalmaksu **alammäära pealt** või **alammäärata**.



Uut töötajat sisestades tuleb valida Alammäära pealt.

Directo muudab automaatselt töötaja kaardil sotsiaalmaksu valikut alamäära pealt või alammäärata järgmistel tingimustel:

Alammäärata Kui töötajakaart vastab all olevatele tingimustele, siis ööhoolduse käigus uuendatakse töötajakaardi sotsiaalmaksu seadistus Alammäära pealt → Alammäärata peale.



Erandid, kui tuleb ise teha valik Alammäärata:

- Kui tööle tuleb töötaja, kes juba on vanaduspensionär.
- Kui töötajal on teine töökoht, kus tema eest juba arvestatakse miinimum sotsiaalmaksu.

Programm muudab **Alammäär**a pealt → **Alammäär**ata peale järgmistel juhtudel:

- Kui töötaja on õpilane või üliõpilane (hariduse lõpukuupäev on täitmata või on tulevikus).
- Kui töötajal on alla 3-aastane laps või kolm alla 19-aastast last.
- Kui töötaja saab vanaduspensionäriks. Lisaks pannakse töötaja töötuskindlustuse maksuvalemile lõpu kuupäev.

Lisa objekt - täidetakse kui töötasuarvestusel peab lisaks töötaja objektile lisanduma lisa objekt(e).

Lisa projekt - täidetakse kui töötasuarvestusel peab lisanduma lisa projekt(e).

Palgapäev - saab määrata töötajale süsteemi seadistustest erineva palgapäeva. See on kalendaarne päev ja võetakse keskmise töötasu arvestuse aluseks.

Palgapäeva valik - valikud:

- **Fikseeritud kuupäev järgmisel kuul** - Palgapäev seadistuses olev kuupäev järgmisel kuul.
- **Fikseeritud kuupäev käesoleval kuul** - Palgapäev seadistuses olev kuupäev käesoleval kuul.
- **Fikseeritud tööpäev järgmisel kuul** - Palgapäev seadistuses märkida mitmes tööpäev järgmisel kuul (Ei arvesta nädalavahetusi. Kui kuu esimene kuupäev on neljapäeval ning seadistuses on märgitud, et fikseeritud tööpäev järgmisel kuul on 4 siis see on teisipäev).
- **Kuu eelviimane tööpäev** - Selle valikuga läheb seadistus Palgapäev tühjaks ja vaadatakse konkreetset kuu eelviimast tööpäeva käesoleval kuul.
- **Kuu viimane tööpäev** - Selle valikuga läheb seadistus Palgapäev tühjaks ja vaadatakse konkreetset kuu viimast tööpäeva käesoleval kuul.

Palga e-mail - täidetakse juhul kui töötaja palgaleht peab minema teisele e-mailile, mis seadistatud töötaja andmete sakil, Meil väljal.

PDF parool - kasutatakse siis, kui soovitakse töötasuteatis ja/või palgateatis välja saata parooliga kaitstult.

Pangakonto/IBAN - sisestada töötaja IBAN/arveldusarve number. Kui sisestatakse IBAN, kontrollib programm selle standardile vastavust ning vale formaadi puhul läheb väli punaseks. Kontrolli ei teostata kui sisestatud arveldusarve algab numbriga.

Pangakonto omaniku nimi - Isiku nimi, kellele kuulub pangakonto, mis on Pangakonto/IBAN lahtrisse sisestatud. Täidetakse, kui erineb töötaja enda nimest. Näiteks kui soovitakse töötasu kellegi teise arveldusarvele kanda.

Pank - välja sisu võib valida panga registrist. Kui arveldusarve sisestamise korral suudab Directo selle tuvastada, ei ole seda valikut vaja eelnevalt teha.

Täidetavate töötundide artiklid - sisesta need artiklikoodid, mida soovitakse sellel töötajal Töögraafikus täita.

Kuupalgaliste ületundide artiklid - sisesta artiklikood, mida soovitakse sellel kuupalgalisel töötajal ületundide sisestamiseks Töögraafikus kasutada. See artikkel ei mõjuta töötaja normtunde ja vajab eraldi töötasuvalemit ületunnitasu arvestamiseks.

Keskmise tasu alus - Valikud Päev ja Tund. Mõjutab töötaja keskmise tasu arvestuse alust. Kui töötaja on tunnipalgaline, valida tund, nii oskab programm töötajale arvestada enne esimest palgapäeva puudunud päevadele tasu.

Keskmise alus kuud - saab määrata keskmiste tasude arvutamise aluseks olevate kuude arvu. Täidetakse, kui see on erinev süsteemi seadistusest.

III samba ISIN - pensionifondi ISIN kood.

III samba pensionikonto - töötaja III samba pensionikonto.

III samba maksete sobiva arveldusarve leiata siit:

<https://www.pensionikeskus.ee/iii-sammas/sissemaksed/sissemaksed-iii-samba-fondidesse/>

IBANit kontrollida ja SWIFTi vaadata saab siit: <https://www.iban.com/>

Töötasu

Sellesse sektsiooni saab sisestada töötajale määratud tasud.

| Töötaja andmed | | Töösuhet ja puhkused | | Töötasud ja maksud | | Haridused ja oskused | | Varad | | Uuringud | | Lisaväljad | | Menetlus | | Seadistused | |
|------------------|-------|----------------------|-------|----------------------|--------|----------------------|---------|------------|----------|-----------|------------|---------------|--|----------|--|-------------|--|
| Arvestuse andmed | | Töötasu | | Kohtutäituri arestid | | Maksud | | | | | | | | | | | |
| Nr | Koefi | Tasu | Valem | Kirjeldus | Objekt | Projekt | Töötaja | Algus kp. | Löpp kp. | Lisa Koef | Kommentaar | Seotud leping | | | | | |
| 1 | | 1950 | PALK2 | Kuupalk graafikuta | | 5 | HUIK | 01.01.2026 | | | | | | | | | |
| 2 | | | | | | | | | | | | | | | | | |
| 3 | | | | | | | | | | | | | | | | | |
| 4 | | | | | | | | | | | | | | | | | |
| 5 | | | | | | | | | | | | | | | | | |

| Ametikoha valemid | | | | | | | | | | | | |
|-------------------|-------|------|-------|-----------|--------|---------|-----------|----------|---------|------|--------------|--|
| Nr | Koefi | Tasu | Valem | Kirjeldus | Objekt | Töötaja | Algus kp. | Löpp kp. | Lisa Ko | Amet | Töötasugrupp | |
| 1 | | 25 | AUTOR | | | HUIK | | | | KOR | | |

Koefitsient - korrutab töötasu (brutosumma) läbi kui töötasuvalemi tüübiks on kuu. Kui tüübiks on päev siis koguseks saab sisestatud koefitsient ja bruto ühikuks tööpäevatasu.

Tasu - töötajale määratud töötasu vastavalt sisestatud töötasuvalemile.

Valem - töötasule vastav töötasuvalem.

Kirjeldus - valemi nimetus.

Töötasugrupp - saab kasutada kui on sisse lülitatud süsteemi seadistus Töötasugrupid.

Objekt - kui töötajal on kuupalk ja objekti väli on täidetud, asetub arvestusele vastav objekt. Kui tegemist on tunnipalgaga ja andmed võetakse ressursilt, piirab vastav objekt ressursilt otsitavaid koguseid. Arvestusele asetub ressursil olev objekt.

Projekt - kui töötajal on kuupalk ja projekti väli on täidetud, asetub arvestusele vastav projekt. Töötasuvalemitele, mis on märgitud „laiali“, projekti töötasu reaalitule ei tule.

Töötaja - täidetakse vaid siis, kui on vaja piirata valemi koguse info päringut ressursilt. Määrab ära, et võetakse ainult selle kasutaja kogused, vastavale valemile.

Algus kp. - töötasu kehtivuse algus.

Lõpp kp. - töötasu kehtivuse lõpp.

Lisa koefitsient - lisa koefitsiendil saab määrata, et arvestusel korrutatakse koefitsiendiga läbi summa, mitte kogus, olenemata mis tüüpi töötasu valem on. (Lisa koefitsiendi sisestamiseks tuleb süsteemi seadistustes sisse lülitada seadistus Töötasu valemil on lisakoefitsient ja üle vaadata seadistus Valemi summa korrutatakse lisakoefitsiendiga läbi.

Kommentaar - vaba teksti väli.

Seotud leping - saab valida konkreetse töölepingu numbri, et töötasu valemid oleks kokku viidavad töölepinguga. Väli on ka nähtav aruandes Töötajate nimekiri - Vaade: Töötasud

Ametikoha valemid

Töötasu valemideid on võimalik lisada ka ametikohale ja neid kuvatakse peale TÖÖTASU sektsiooni. Kehtetud valemid on läbi kriipsutatud.

Maksud

| Töötaja andmed | | | | | | | | | | |
|------------------------|---------------------------------------|--------------------------|-------------------|--------------------|-----------|-----------------|----------------|------------|----------|-------------|
| Töösuhe ja puhkused | | Töötasud ja maksud | | Haridus ja oskused | | Varad | Uuringud | Lisaväljad | Menetlus | Seadistused |
| Arvestuse andmed | | | | | | | | | | |
| Töötasu | | Kohtutäituri arestid | | Maksud | | | | | | |
| Pensionikeskuse päring | | | | | | | | | | |
| Nr | Maksuvalem | Valitud | Maksuvalemi algus | Maksuvalemi lõpp | Maksuvaba | Maksuvaba algus | Maksuvaba lõpp | Kulu | Kohustus | |
| > | Otsi | Otsi | Otsi | Otsi | Otsi | Otsi | Otsi | Otsi | Otsi | |
| 1 | AV - Ametiühing 1% | <input type="checkbox"/> | | | | | | | | |
| 2 | P2 - Pension töötaja 2% | <input type="checkbox"/> | | | | | | | | |
| 3 | P4 - Pension töötaja 4% | <input type="checkbox"/> | | | | | | | | |
| 4 | P6 - Pension töötaja 6% | <input type="checkbox"/> | | | | | | | | |
| 5 | SOTS - Sotsmaks | <input type="checkbox"/> | | | | | | | | |
| 6 | SOTS_TV - Töövõimetuspensionäri sotsi | <input type="checkbox"/> | | | | | | | | |
| 7 | T1 - Isiku töötuskindlustus | <input type="checkbox"/> | | | | | | | | |
| 8 | T2 - Firma töötuskindlustus | <input type="checkbox"/> | | | | | | | | |
| 9 | TULU - Tulumaks | <input type="checkbox"/> | | | | | | | | |
| 10 | TULU_III - Tulumaks III sambasse | <input type="checkbox"/> | | | | | | | | |
| 11 | TULU_P - Tulumaks vanaduspensioniea | <input type="checkbox"/> | | | | | | | | |

Pensionikeskuse päring - kui töötaja andmete sakil on isikukood täidetud, saab teha selle töötaja kohta päringu pensioniametisse.

Valem - teha linnukene maksuvalemi ette mis töötajale rakendub.

Maksuvalemi algus - kui valemil on kehtivuse piirangud, määratakse valemile kehtivuse alguskuupäev.

Maksuvalemi lõpp - kui valemil on kehtivuse piirangud, määratakse valemile kehtivuse lõpukuupäev.

Maksuvaba - kui töötajal on maksuvaba summa erinev valemil peal seadistatust, siis täidetakse see väli (näiteks tulumaks).

Maksuvaba algus - kui sisestatud valemil on maksuvabal summal ajaline piirang, märgitakse siia maksuvaba summa alguse kuupäev (näiteks töövõimetuspensionäride SM vabastus). Tulumaksu reale tekib maksuvaba alguse kuupäev peale esimest arvestust automaatselt. Tulumaksu maksuvaba algus kuupäeva on käsitsi vaja täita vaid juhul, kui soovitakse töötaja tööle tulekul maksuvaba summa

arvestamist näiteks ühe kuu võrra edasi lükata, kuna töötaja on eelmise tööandja lõpparvega juba oma maksuvaba summa ära kasutanud.

Maksuvaba lõpp - kui sisestatud valemil on maksuvabal summal ajaline piirang, siis märgitakse maksuvaba lõpukuupäev (näiteks töövõimetuspensionäride SM vabastus).



Tulumaks - Kui töötajal on valitud päises tulumaksuvaba „Ei“, siis töötajale tulumaksuvabastust ei arvestata, vaatamata sellele, et maksude sektsioonis on tulumaksul maksuvaba lahtrisse maksuvaba summa sisestatud. Maksude sektsioonis tuleb teha linnuke tulumaksule, kui töötajal peab arvestama tulumaksu.

Pension

Directo teostab automaatseid päringuid Pensionikeskusesse, et uuendada töötajakaartidel kohustusliku kogumispensioni maksuvalemi kehtivust. Päringu tulemusena lisatakse pensioni maksuvalemile kehtivuse lõpp ja vajadusel ka uue algus. Uuendused toimuvad iga esmaspäeva öösel. Uue töötaja sisestamisel paneb Directo Pensionikeskusest tuleva info põhjal maksuvalemi juurde vastava linnu uue töötajakaardi esimesel salvestamisel.



Aastavahetuse protseduuriga uuendatakse etteulatuvalt töötaja vanaduspensionile jäämise infot. T1 valem (Töötaja töötuskindlustus) saab automaatse lõpu pensionile jäämise järgneva kuu esimesel päeval, T1 valemi lõpukuupäevaks lisatakse pensionile jäämise kuu viimane päev.

TULU_P valemile lisatakse linn alates aasta algusest millal töötaja jõuab vanaduspensionäri ikka. Vaikimisi lisatakse „Maksuvaba“ väljale 0 ning kui töötaja soovib maksuvaba määra kasutada, on tarvis esitada tööandjale sellekohane avaldus.

T2 valem lõpukuupäeva ei saa, Tööandja töötuskindlustusmaksed tasutakse ka vanaduspensionäri eest.



Kui töötaja alles liitub kogumispensioniga siis Directo pensionivalemile linnu ei tee.

Pensioni sissemaksete lõpetamisel lisatakse valemile lõpukuupäev

| Töötaja andmed | | Töösuhe ja puhkused | | Töötasud ja maksud | | Haridus ja oskused | | Varad | | Uuringud | | Lisaväljad | | Menetlus | | Seadistused | |
|------------------------|---------------------------------------|-------------------------------------|-------------------|----------------------|-----------|--------------------|----------------|-------|----------|----------|------|------------|------|----------|------|-------------|------|
| Arvestuse andmed | | Töötasu | | Kohtutäituri arestid | | Maksud | | | | | | | | | | | |
| Pensionikeskuse päring | | | | | | | | | | | | | | | | | |
| Nr | Maksuvalem | Valitud | Maksuvalemi algus | Maksuvalemi lõpp | Maksuvaba | Maksuvaba algus | Maksuvaba lõpp | Kulu | Kohustus | | | | | | | | |
| | > Otsi | Otsi | > Otsi | > Otsi | Otsi | Otsi | > Otsi | Otsi | Otsi | Otsi | Otsi | Otsi | Otsi | Otsi | Otsi | Otsi | Otsi |
| 1 | AY - Ametiühing 1% | <input type="checkbox"/> | | | | | | | | | | | | | | | |
| 2 | P2 - Pension töötaja 2% | <input checked="" type="checkbox"/> | | 31.12.2025 | | | | | | | | | | | | | |
| 3 | P2 - Pension töötaja 2% | <input type="checkbox"/> | 01.01.2026 | | | | | | | | | | | | | | |
| 4 | P4 - Pension töötaja 4% | <input type="checkbox"/> | | | | | | | | | | | | | | | |
| 5 | P6 - Pension töötaja 6% | <input type="checkbox"/> | | | | | | | | | | | | | | | |
| 6 | SOTS - Sotsmaks | <input checked="" type="checkbox"/> | 01.02.2025 | 30.04.2025 | | | | | | | | | | | | | |
| 7 | SOTS - Sotsmaks | <input type="checkbox"/> | 01.05.2025 | | | | | | | | | | | | | | |
| 8 | SOTS_TV - Töövõimetuspensionäri sotsi | <input type="checkbox"/> | | | | | | | | | | | | | | | |
| 9 | T1 - Isiku töötuskindlustus | <input checked="" type="checkbox"/> | | | | | | | | | | | | | | | |
| 10 | T2 - Firma töötuskindlustus | <input checked="" type="checkbox"/> | | | | | | | | | | | | | | | |
| 11 | TULU - Tulumaks | <input checked="" type="checkbox"/> | | | | | | | | | | | | | | | |
| 12 | TULU_III - Tulumaks III sambasse | <input type="checkbox"/> | | | | | | | | | | | | | | | |
| 13 | TULU_P - Tulumaks vanaduspensioniea | <input type="checkbox"/> | | | | | | | | | | | | | | | |

Pensioni sissemaksete katkestamisel lisatakse valemile lõpukuupäev ja alguskuupäev

| Töötaja andmed | | Töösuhe ja puhkused | | Töötasud ja maksud | | Haridus ja oskused | | Varad | | Uuringud | | Lisaväljad | | Menetlus | | Seadistused | |
|------------------------|--------------------------------------|-------------------------------------|-------------------|----------------------|-----------|--------------------|----------------|-------|----------|----------|------|------------|------|----------|------|-------------|------|
| Arvestuse andmed | | Töötasu | | Kohtutäituri arestid | | Maksud | | | | | | | | | | | |
| Pensionikeskuse päring | | | | | | | | | | | | | | | | | |
| Nr | Maksuvalem | Valitud | Maksuvalemi algus | Maksuvalemi lõpp | Maksuvaba | Maksuvaba algus | Maksuvaba lõpp | Kulu | Kohustus | | | | | | | | |
| > | Otsi | Otsi | > | Otsi | > | Otsi | > | Otsi | Otsi | Otsi | Otsi | Otsi | Otsi | Otsi | Otsi | Otsi | Otsi |
| 1 | AY - Ametiühing 1% | <input type="checkbox"/> | | | | | | | | | | | | | | | |
| 2 | P2 - Pension töötaja 2% | <input checked="" type="checkbox"/> | | 31.12.2025 | | | | | | | | | | | | | |
| 3 | P2 - Pension töötaja 2% | <input type="checkbox"/> | 01.01.2026 | | | | | | | | | | | | | | |
| 4 | P4 - Pension töötaja 4% | <input checked="" type="checkbox"/> | 01.01.2026 | | | | | | | | | | | | | | |
| 5 | P6 - Pension töötaja 6% | <input type="checkbox"/> | | | | | | | | | | | | | | | |
| 6 | SOTS - Sotsmaks | <input checked="" type="checkbox"/> | 01.02.2025 | 30.04.2025 | | | | | | | | | | | | | |
| 7 | SOTS - Sotsmaks | <input type="checkbox"/> | 01.05.2025 | | | | | | | | | | | | | | |
| 8 | SOTS_TV - Töövõimetuspensionäri sots | <input type="checkbox"/> | | | | | | | | | | | | | | | |
| 9 | T1 - Isiku töötuskindlustus | <input checked="" type="checkbox"/> | | | | | | | | | | | | | | | |
| 10 | T2 - Firma töötuskindlustus | <input checked="" type="checkbox"/> | | | | | | | | | | | | | | | |
| 11 | TULU - Tulumaks | <input checked="" type="checkbox"/> | | | | | | | | | | | | | | | |
| 12 | TULU_III - Tulumaks III sambasse | <input type="checkbox"/> | | | | | | | | | | | | | | | |
| 13 | TULU_P - Tulumaks vanaduspensioniea | <input type="checkbox"/> | | | | | | | | | | | | | | | |

Haridus ja oskused

Haridus

| Töötaja andmed | | Töösuhe ja puhkused | | Töötasud ja maksud | | Haridus ja oskused | | Varad | | Uuringud | | Lisaväljad | | Menetlus | | Seadistused | |
|----------------|------|---------------------|--------|--------------------|---------|--------------------|-----------|----------|----------|---------------|------|------------|------------|----------|------|-------------|------|
| Haridus | | Oskused | | | | | | | | | | | | | | | |
| Nr | Tüüp | Tase | Eriala | Koolitaja | Nimetus | Tunnistus | Algus kp. | Lõpp kp. | Aegumine | Kohustuse kp. | Maht | Maksumus | Kommentaar | | | | |
| > | Otsi | Otsi | Otsi | Otsi | Otsi | Otsi | Otsi | Otsi | Otsi | Otsi | Otsi | Otsi | Otsi | Otsi | Otsi | Otsi | Otsi |
| 1 | | | | | | | | | | | | | | | | | |
| 2 | | | | | | | | | | | | | | | | | |
| 3 | | | | | | | | | | | | | | | | | |
| 4 | | | | | | | | | | | | | | | | | |
| 5 | | | | | | | | | | | | | | | | | |
| 6 | | | | | | | | | | | | | | | | | |

Tüüp - hariduse tüüp. Valik menüü. Tüüpi saab täiendada või muuta: Seadistused > Personali seadistused > **Töötaja haridused**.

Tase - kui tüüp on valitud saab valida selle tüübiga seotud hariduse taseme valik menüüst. Taset saab täiendada või muuta: Seadistused > Personali seadistused > Töötaja haridused > lahter **Tasemed**.

Eriala - kui tüüp on valitud saab valida selle tüübiga seotud eriala valik menüüst. Eriala saab täiendada või muuta: Seadistused > Personali seadistused > Töötaja haridused > lahter **Eriala**.

Koolitaja - kooli või koolitava ettevõtte nimi. Võimalik sisestada vaba tekstina või valida Hankijate registrist, tehes väljal topelt hiirekliki.

Koolitaja kood - koolitaja kood Directos, võimalik valida Hankijate registrist, tehes väljal topelt hiirekliki.

Nimetus - koolitaja nimi.

Tunnistus - diplomi, tunnistuse number.

Algus kp. - hariduse tüübi alguskuupäev.

Lõpp kp - hariduse tüübi lõpp kuupäev.



Kui tüübiga **Haridus** puhul on lõppkuupäev täitmata või kuupäev on hilisem kui tänane kuupäev, siis muudetakse töötaja sotsiaalmaksu arvestus **alammäärata** peale. Kui kuupäev on täna või varasem muudetakse sotsiaalmaksu arvestus **alammäär pealt** peale.

Aegumine - võimalik määrata tunnistuse aegumise kuupäev.

Kohustuse kp. - kui töötaja on saanud tööandja poolt tasustatud koolituse, siis siia saab sisestada kuupäeva mis ajaks see summa on tasa teenitud. Juhul, kui töötaja varem ettevõttest lahkub, saab koolituse maksumuse jäägi töötajalt sisse nõuda.

TP - lahtrisse kirjutada täiendkoolituse punktide arv.

TP valdkond - täiendkoolituse valdkond.

Maht - koolituse maht.

Maksumus - koolituse maksumus.

Kommentaar - koolituse nimetus kus töötaja osales, vabateksti väli.

Oskused

Oskused saki alla saab sisestada töötajale oskused, mida ta oskab teha.

| Töötaja andmed | | Töösuhe ja puhkused | | Töötasud ja maksud | | Haridus ja oskused | | Varad | | Uuringud | | Lisaväljad | | Menetlus | | Seadistused | |
|----------------|------|---------------------|-----------|--------------------|-----------|--------------------|------|-------|--|----------|--|------------|--|----------|--|-------------|--|
| Haridus | | Oskused | | | | | | | | | | | | | | | |
| 📄 | | 🗑️ | | | | | | | | | | | | | | | |
| Nr | Kood | Nimi | Algus kp. | Lõpp kp. | Kinnitaja | Objekt | | | | | | | | | | | |
| > | Otsi | Otsi | Otsi | Otsi | Otsi | Otsi | Otsi | | | | | | | | | | |
| ... | 1 | | | | | | | | | | | | | | | | |
| ... | 2 | | | | | | | | | | | | | | | | |
| ... | 3 | | | | | | | | | | | | | | | | |
| ... | 4 | | | | | | | | | | | | | | | | |
| ... | 5 | | | | | | | | | | | | | | | | |

Kood - topelt hiireklikiga saab valida oskuste registrist vastava oskuse. Oskuseid saab lisada või muuta: Seadistused > Personali seadistused > **Oskused**.

Nimi - oskuse nimetus.

Algus kp. - kui oskusel on kehtivuse piirangud, määratakse oskuse kehtivuse alguskuupäev.

Lõpp kp. - kui oskusel on kehtivuse piirangud, määratakse oskuse kehtivuse lõppkuupäev.

Kinnitaja - saab valida kasutajate registrist.

Objekt - võimalik sisestada seotud objekt.

Varad

| Töötaja andmed | | | | | | | | | | | | | | | |
|---------------------|------|--------------------|-------|--------------------|--------------|-------|----------|----------|------------|-----------------|-----------|----------|------------|-------------|--|
| Töösuhe ja puhkused | | Töötasud ja maksud | | Haridus ja oskused | | Varad | | Uuringud | | Lisaväljad | | Menetlus | | Seadistused | |
| Nr | Tüüp | Vara | VV ID | Nimetus | Hankija nimi | SN | Maksumus | Leping | Väljastaja | Väljastaja nimi | Algus kp. | Lõpp kp. | Kommentaar | | |
| 1 | Otsi | Otsi | Otsi | Otsi | Otsi | Otsi | Otsi | Otsi | Otsi | Otsi | Otsi | Otsi | Otsi | | |
| 2 | | | | | | | | | | | | | | | |
| 3 | | | | | | | | | | | | | | | |
| 4 | | | | | | | | | | | | | | | |
| 5 | | | | | | | | | | | | | | | |

Tüüp - valitakse mis tüüpi vahendiga on tegemist. Tüüpi saab täiendada või muuta: Seadistused > Personali seadistused > **Töötaja varad**



Kui seda ei valita, siis sisestatud rida ei salvestu.

Vara - Võimalik sisestada vabatekstina või valida Varade registrist, tehes väljal topelt hiirekliki.

Nimetus - asetub vara kaardilt nimi.



Personali peenhäälestuse alt saab „Vali vara lisainfo väljad“ soovi korral nähtavale tuua rohkem vara kaardi väljasid.



Tutvu ka [Inventari juhendiga](#)

Uuringud

| Töötaja andmed | | | | | | | | | | | | | | | |
|---------------------|--|--|--|---------------------|--|-------|--|----------|--|------------------------|--|----------|--|-------------|--|
| Töösuhe ja puhkused | | Töötasud ja maksud | | Haridus ja oskused | | Varad | | Uuringud | | Lisaväljad | | Menetlus | | Seadistused | |
| Uuringud | | Lisa uus uuring | | Uuringu nimi | | | | | | Loodud uuringud | | | | | |
| tervisekontroll | | <input type="button" value="Lisa uus uuring"/> | | tervisekontroll | | | | | | | | | | 0 | |

Töötajaga seotud kujundatavad vormid.

Lisaväljad

| Töötaja andmed | | | | | | | | | | | | | | | | | | | | | | | |
|---------------------|--------------------------|------|--------------------|--|--|--------------------|--|--|-------|--|--|----------|--|--|------------|--|--|----------|--|--|-------------|--|--|
| Töösuhe ja puhkused | | | Töötasud ja maksud | | | Haridus ja oskused | | | Varad | | | Uuringud | | | Lisaväljad | | | Menetlus | | | Seadistused | | |
| | Lisavälja nimi | Sisu | Parameeter | | | | | | | | | | | | | | | | | | | | |
| 1 | võõrkeelne kirjeldus ENG | | | | | | | | | | | | | | | | | | | | | | |
| 2 | pens | | | | | | | | | | | | | | | | | | | | | | |
| 3 | | | | | | | | | | | | | | | | | | | | | | | |
| 4 | | | | | | | | | | | | | | | | | | | | | | | |
| 5 | | | | | | | | | | | | | | | | | | | | | | | |
| 6 | | | | | | | | | | | | | | | | | | | | | | | |

Võimalik seadistada väljad mis talletavad infot mida ei ole võimalik mujal töötajakaardil sisestada. Neid välju on võimalik kasutada andmete filtreerimisel Töötajate aruannetes. Lisavälju saab täiendada või muuta: Seadistused > Üldised seadistused > **Lisaväljad**

Menetlus

Sellel sakil saab anda Menetlejale personaalsed seaded dokumentide menetlemiseks. Uus töötajakaart võimaldab määrata ka vaikimisi menetleja rolli. Võimalikud rollid:

- Allkirjastaja - menetleja kinnitab ostuarvet
- Info - menetleja ei pea dokumenti allkirjastama, kuid saab seda näha ja olla protsessist informeeritud.

| No. | Dokument | Uuel | Ise | Alates summast | Roll | Objekt | Projekt | Konto | Pr.juht | Pr.liige |
|-----|------------------|--------------------------|--------------------------|----------------|---------------|--------|---------|-------|--------------------------|--------------------------|
| 1 | Lao mahakandmine | <input type="checkbox"/> | <input type="checkbox"/> | 1 | Info | | | | <input type="checkbox"/> | <input type="checkbox"/> |
| 2 | Ostuarve | <input type="checkbox"/> | <input type="checkbox"/> | 50 | Allkirjastaja | | | | <input type="checkbox"/> | <input type="checkbox"/> |
| 3 | Laosissetulek | <input type="checkbox"/> | <input type="checkbox"/> | 1 | Allkirjastaja | | | | <input type="checkbox"/> | <input type="checkbox"/> |
| 4 | | <input type="checkbox"/> | <input type="checkbox"/> | | Allkirjastaja | | | | <input type="checkbox"/> | <input type="checkbox"/> |
| 5 | | <input type="checkbox"/> | <input type="checkbox"/> | | Allkirjastaja | | | | <input type="checkbox"/> | <input type="checkbox"/> |
| 6 | | <input type="checkbox"/> | <input type="checkbox"/> | | Allkirjastaja | | | | <input type="checkbox"/> | <input type="checkbox"/> |
| 7 | | <input type="checkbox"/> | <input type="checkbox"/> | | Allkirjastaja | | | | <input type="checkbox"/> | <input type="checkbox"/> |
| 8 | | <input type="checkbox"/> | <input type="checkbox"/> | | Allkirjastaja | | | | <input type="checkbox"/> | <input type="checkbox"/> |

Täpsemalt saab lugeda [Menetluse juhendist](#)

Seadistused

| Töötaja andmed | Töösuhe ja puhkused | Töötasud ja maksud | Haridus ja oskused | Varad | Uuringud | Lisaväljad | Menetlus | Seadistused |
|----------------|---------------------|--------------------|--------------------|-------|----------|------------|----------|-------------|
| Admin | Laiendatud õigused | Integratsioon | | | | | | |
| VAIKIMISI | | | | | | | | |
| KUJUNDUS | | | | | | | | |
| PEAMENÜÜ | | | | | | | | |

Kasutaja seadistused Directo kasutamiseks.

Vähenenud töövõimega töötaja andmete sisestamine

Siit saad ülevaate kuidas seadistada osalise või puuduva töövõimega töötaja põhipuhkus ning sotsiaalmaks.

Maksuameti info, mis juhul saab taotleda sotsiaalmaksu soodustust

Tööandja, kelle juures töötab vähenenud töövõimega töötaja, saab taotleda Eesti Töötukassalt sotsiaalmaksu soodustust.

Sotsiaalmaksusoodustust saab taotleda, kui:

- * Tööandja on äriühing, mittetulundusühing, sihtasutus või füüsilisest isikust ettevõtja.
- * Töötajal on osaline või puuduv töövõime või vähemalt 40%-line püsiv töövõimetus.
- * Töötaja töötab tööandja juures töölepingu alusel (töötamise registris peab olema registreeritud õige töötamise liik). Töövõtu-, käsundus- või muu võlaõigusliku lepingu alusel tasu saava vähenenud töövõimega isiku eest riik sotsiaalmaksu ei maksa.

Töötajal tuleb tööandjale tõendada, et ta on vähenenud töövõimega isik, esitades Töötukassa otsuse osalise või puuduva töövõime kohta või Sotsiaalkindlustusameti väljastatud pensionitunnistuse, kus peab olema märge vastava pensioniliigi (töövõimetuspension) ja tähtaja kohta.

Tööandja esitab Töötukassale sotsiaalmaksu tasumiseks taotluse, mille vorm on saadaval Töötukassa kodulehel. Taotlus on vaja esitada üks kord ühe tuvastatud püsiva töövõimetus või osalise või puuduva töövõime perioodi kohta ühe vähenenud töövõimega töötaja eest. Kui vähenenud töövõimega isik on töösuhtes mitme tööandjaga, siis on õigus sotsiaalmaksu soodustust taotleda sellel tööandjal, kes arvestab töötaja palgalt tulumaksu kinnipidamisel maksuvaba tulu. Kui isik ei ole esitanud maksuvaba tulu arvestamise avaldust ühelegi tööandjale, valib ta kirjaliku avaldusega ühe tööandja, kelle eest Töötukassa maksab sotsiaalmaksu.

Sotsiaalmaksukohustuse tekkimise päevaks loetakse **Töötukassale taotluse esitamise päeva**, kuid kohustuse tekkimise päev ei saa olla varasem töötajal osalise või puuduva töövõime tuvastamise päevast või tema kohta töötamise registrisse kantud töötamise alustamise päevast. Taotlust ei saa esitada tagasiulatuvalt.

Kui Töötukassa kohustus maksta isiku eest sotsiaalmaksu tekib või lõpeb aruandekuu kestel, arvutatakse maksmisele kuuluv sotsiaalmaksu summa proportsionaalselt kalendripäevade arvuga, mille eest on Töötukassal kohustus sotsiaalmaksu maksta.

Vähenenud töövõimega töötaja tööle võtmine.

Näiteks osalise töövõimega isikuga töösuhte alguse kuupäev (töötamise registris ja töötukassale esitatavas taotluses) on 1. jaanuar 2025.

Tööandja esitab töötukassale sotsiaalmaksu maksmise taotluse 10. jaanuaril, seega töötukassa sotsiaalmaksu kohustus tekib alates 10. jaanuarist. Töötukassa poolt jaanuari eest maksmisele kuuluv sotsiaalmaks arvutatakse proportsionaalselt kalendripäevade arvuga, mille eest on töötukassal kohustus sotsiaalmaksu maksta

Vähenenud töövõimega töötaja töösuhte lõpetamine.

Kui töötukassa kohustus maksta sotsiaalmaksu isiku eest lõpeb aruandekuu kestel, arvutatakse maksmisele kuuluv sotsiaalmaksu summa proportsionaalselt kalendripäevade arvuga, mille eest on riigil kohustus sotsiaalmaksu maksta.

Osalise või puuduva töövõimega töötaja põhipuhkus (7kp)

Puudumiste liik

Selleks, et töötaja saaks puhata ettenähtud pikendatud põhipuhkust peab olema loodud vastav puudumiste liik. Vaikimisi on andmebaasis puudumiste liik nimega **TVPPUHKUS**. Kui pole, siis loo. Kui on olemas teise koodiga sama liik siis kasuta seda.

Seadistused→Personali seadistused→Puudumiste liigid

Directo seadistused

Kõik Otsi seadistust... 🔍

Süsteemi seadistused > Personali seadistused > Puudumiste liigid

Uuenda Puhasta väljad Vali tulbad Salvesta vaade Seaded

AVA Kood > Lisa uus Vaata

| KOOD ^ | NIMETUS |
|-----------|---|
| TVP | |
| TVPPUHKUS | Osalise või puuduva töövõimega töötaja põhipuhkus (7kp) |

LINK TEGEVUS Nimekiri ilmub kohe

KOOD Avab dokumendi

Personali seadistused

- Ametikohad
- Graafiku mallid
- Maksuvalemid
- Osakonnad
- Oskused
- Pühad
- Puudumiste liigid**

Puudumiste liik on seadistatud nii:

Osalise või puuduva töövõimega töötaja põhipuhkus (7kp)

| | |
|------------------------------|--|
| KOOD | <input type="text" value="TVPPUHKUS"/> |
| NIMETUS | <input type="text" value="Osalise või puuduva töövõimega töötaja põhipuhku:"/> |
| LÜHIKOOD | <input type="text"/> |
| SORTEERITUD | <input type="text"/> |
| VÄRV | <input type="text" value="Laim"/> <input type="text" value="00FF00"/> |
| SOOVI LIIK | <input type="text" value="»"/> |
| HAIGUS | <input type="text"/> |
| PEATUB | <input type="text" value="Jah"/> |
| PUHKUS | <input type="text" value="Ei"/> |
| PUHKUSEARVESTUS | <input type="text" value="Jah"/> |
| VÄHENDAB SOTS. MIINIMUMI | <input type="text" value="Jah"/> |
| ARVESTUSELE | <input type="text" value="perioodi alguses"/> |
| PERIODISEERITUD | <input type="text" value="Ei"/> |
| LISAB TÖÖPÄEVA | <input type="text"/> |
| TÖÖPÄEVADES | <input type="text"/> |
| STRUKTUURIS | <input type="text"/> |
| TÖÖAJA PLANEERIMISES | <input type="text"/> |
| PEATAMISE ALUSE KOOD | <input type="text"/> |
| SULETUD | <input type="text"/> |
| MINIMAALNE PIKKUS | <input type="text"/> |
| LIMIIT | <input type="text"/> |
| LIMIIDI ALGUS (PP.KK) | <input type="text"/> |
| LIMIIDI LÕPP (PP.KK) | <input type="text"/> |
| MASTER | <input type="text"/> |
| PUUDUMISE LIIK TERVISEKASSAS | <input type="text"/> |

Süsteemi seadistused

Süsteemi seadistused kuhu tuleb lisada vastav puudumiste liigi **kood**.

PERSONALI SEADISTUSED

| | |
|--|-----------|
| Limiidiga puudumiste liigid | TVPPUHKUS |
| Puudega töötaja puhkuse puudumiste liik | TVPPUHKUS |
| Puudumiste limiidid, mis lükkuvad järgmisse aastasse | TVPPUHKUS |

Töötaja dokumentide alla tuleb lisada Vähenenud töövõime tõend.
Seadistused→Personali seadistused→Töötaja dokumendid



Tüübi nimetuse pikkus ei tohi olla pikem kui 32 tähemärki!

Süsteemi seadistused > Personali seadistused > Töötaja dokumendid

Üldine > Uuenda Puhasta väljad Salvesta vaade Seaded Prindi Exceli tabel

Raamat >

Personali seadistused

- Ametikohad
- Graafiku mallid
- Maksuvalemid
- Osakonnad
- Oskused
- Pühad
- Puudumiste liigid
- Täiturid
- Töösuhte lõpu alused
- Töötaja dokumendid

AVA NR > Lisa uus Vaata

| NR ^ | TÜÜP |
|------|--------------------------|
| 1 | Vähenenud töövõime tõend |
| 2 | Lapse puude tõend |
| 3 | Isapuhkuse tõend |

LINK TEGEVUS Nimekirj ilmub kohe
NR Avab dokumendi

Lisaks tuleb süsteemi seadistustesse lisada Dokumendi tüüp, mille alusel arvestatakse puudega töötaja puhkus

PERSONALI SEADISTUSED

| | |
|--|--------------------------|
| Dokumendi tüüp, mille alusel arvestatakse puudega töötaja puhkus | Vähenenud töövõime tõend |
|--|--------------------------|

Töötajakaart

Sotsiaalmaksu valiku võib panna Alammäärata peale kuid sellisel juhul peab meeles pidama seda uuesti muuta kui töötajal Töövõimetus läbi saab. Seega vähenenud töövõimega töötajal võib jääda Sotsiaalmaks Alammäär pealt, sest maksuvalemil ei ole miinimum määratäidetud.

Uus Salvesta Kopeeri Jäta Kustuta Manused Meili Trüki Manusta pdf fail Puudumiste aruanne

Töötajakaart MARI Salvestatud

Loo uus töötasu arvestus Lisa olemasolevale töötasu arvestusele

| | | | |
|---------------------------|-------------------------|-------------------------------|---------------------------|
| Nimi Mari Kuusk | Eesnimi Mari | Perekonnanimi Kuusk | Grupp SUPER |
| Objekt HAAPSALU | Osakond tartu | Ametikoht koristaja | Juht Tomi Prill |
| Keel | Lahkus töölt | Pension | Puhkuse jääk 0 |



Töötaja andmed Töösuhted ja puhkused **Töötasud ja maksud** Haridused ja oskused Varad Uuringud Lisaväljad Menetlus Seadistused

Arvestuse andmed Töötasu Kohtutäituri arestid Maksud

Tulumaksuvaba Jah **Sotsiaalmaks** Alammäärata


Töötajakaardile tuleb lisada tõend Dokumendi tüüp, mille alusel arvestatakse puudega töötaja puhkus sakile Dokumendid

Töötaja andmed Töösuhe ja puhkused Töötasud ja maksud Haridus ja oskused Varad Uuringud Lisaväljad Menetlus Seadistused

Sugu Mees **Kuulub personali** Jah

Seotud isikud **Dokumendid**

| Nr | Tüüp | Nimetus | Dok.nr | Väljastaja | Algus kp. | Löpp kp. | Kommentaar |
|----|--------------------------|---------|----------|------------|------------|------------|------------|
| 1 | Vähenenud töövõime tõend | tõend | 22-33-44 | | 14.01.2025 | 13.01.2030 | |
| 2 | | | | | | | |

 Juhul, kui kõik on seadistatud, hakkab programm ise automaatselt töötajakaardil limiite täitma.

Töötaja andmed Töösuhe ja puhkused Töötasud ja maksud Haridus ja oskused Varad Uuringud Lisaväljad Menetlus Seadistused

Töösuhe Põhipuhkus **Limidiga puhkused** Korregerimised

| Nr | Aasta | Õppepuhkus 20 päev | Osalise või puuduva töövõimega töötaja põhipuhkus (7kp) |
|----|-------|--------------------|---|
| 1 | 2025 | | 7 |

Puhkuse jäägi aruanne

Kui kõik on seadistatud, on võimalik arvestust pidada osalise või puuduva töövõimega töötaja lisapäevade kohta.

Aruanne Puudumised → vaade Puhkuse jääk Kuna Maril hakkas TVPPUHKUS kehtima 14.01.2025 mitte kuu alguses, siis on kogunenud päevade arv 6,75.

Töötaja: [] Objekt: [] Kuulub personali: Jah [v] Liik: [v] Periood: 01.01.2025 - 31.12.2025 (Töötaja lisavali) [v]

tööpäevad pühad Muuda uus lõpp Arvestus: [v] Osakond: [v] Ravikindlustus: [v] Suletud: Ei [v] (Töötaja lisavali) [v]

Kommentaari: [] Koormus: [v] Kinnitatud: Kõik [v] Amet: [v] Aktsepteeritud: [v] Ette: [v] (Töötaja lisavali) [v]

Tukeida: [v] Näita: Kalendripäevi [v] Vahesumma: [v] Vaade: puhkuse jääk [v] Sorteeritud: Aeg [v] (Liigi lisavali) [v]

Puhkusepäevade mahakandmine Puhkusepäevade mahakandmise tühistamine

Peida filtrid Tee kanne [v] Trüki [v] Meil [v] ARUANNE [v]

Päevatasu Periood 01.07.2025 : 31.12.2025

| Töötaja | Nimi | Tuli tööle | Lahkus töölt | Eelnev jääk | Kogunenud | Lisa | Puhkusel | Jääk | Eelnev jääk | Kogunenud | Lisa | Puhkusel | Jääk |
|---------|------------|------------|--------------|-------------|-----------|------|----------|-------|-------------|-----------|------|----------|------|
| KASK | Priit Kask | 01.01.2025 | | 0,00 | 28,00 | 0,00 | 0,00 | 28,00 | 0,00 | 0,00 | 0,00 | 0,00 | 0,00 |
| KOKKU: | | | | 0,00 | 28,00 | 0,00 | 0,00 | 28,00 | 0,00 | 0,00 | 0,00 | 0,00 | 0,00 |
| | | | | 0,00 | 6,75 | 0,00 | 0,00 | 6,75 | 0,00 | 0,00 | 0,00 | 0,00 | 6,75 |

Osalise või puuduva töövõimega töötaja sotsiaalmaks

Osalise või puuduva töövõimega töötaja sotsiaalmaksu arvestatakse eraldi sotsiaalmaksuvalemiga. Vaikimisi on selleks **SOTS_TV**.

Seadistused → Personali seadistused → Maksuvalemid

! Töövõimetuspensionäri sotsiaalmaksuvalemil peab olema lind **Tekkepõhine** ja erinevalt tava sotsiaalmaksuvalemist Maksuvaba lahtris summa ning Vähemalt 0.

Maksuvalem - kirjeldus

Kood: SOTS_TV Nimetus: Töövõimetuspensionäri sotsmaks Tüüp: Töandja maks Klass: SOTS TSD: Sotsiaalmaks Järjekord: 600 Suletud: []

Tekkepõhine Vaikimisi reservi valem

Versioonid: [v] Algas: 01.01.2026 Lõpp: 31.12.2026 Kustuta [v]

Kehtivus: 01.01.2026-31.12.2026

Kontod: Kulu: 542101 Võlg: 212301 Kohustus: 212303 Reservi kulu: 542101 Reservi kohustus: 212421

Maksuvaba: 886 Iga: [v] Vaba: [v] Piirang: Kuine [v] Maksuvaba %: [v] Vaba% alates: [v]

Vähemalt: [v] Maksimaalselt: [v] Piirang: Kuine [v] Kanne: [v] Lisatulu: [v]

Jooksvalt: [v] Eelnevalt: [v]

Viimati muudis (directo): 12.11.2025 13:26:01

| Piirang | Kuine | NR Alates | Protsent |
|---------|-------|-----------|----------|
| 1 | | 0 | 33 |
| 2 | | | |
| 3 | | | |

Töötajakaardil tuleb osalise või puuduva töövõimega töötaja puhul lõpetada maksuvalem SOTS ja alustada SOTS_TV.

! Enne SOTS_TV rea alustamist tee ära selle töötaja arvestused ja väljamaksed mis on veel SOTS valemiga.

! Maksuvalemi tulbas on Algas ja Lõpp **alati täiskuudes**. Maksuvaba tulbas on Algas ja Lõpp on vastavalt töötukassa vastusele.

| Nr | Maksuvalem | Valitud | Maksuvalemi algus | Maksuvalemi lõpp | Maksuvaba | Maksuvaba algus | Maksuvaba lõpp | Kulu | Kohustus |
|----|--|-------------------------------------|-------------------|------------------|-----------|-----------------|----------------|------|----------|
| > | Otsi | Otsi | > | Otsi | > | Otsi | > | Otsi | Otsi |
| 1 | P2 - Pension töötaja 2% | <input checked="" type="checkbox"/> | | | | | | | |
| 2 | P4 - Pension töötaja 4% | <input type="checkbox"/> | | | | | | | |
| 3 | P6 - Pension töötaja 6% | <input type="checkbox"/> | | | | | | | |
| 4 | SOTS - Sotsmaks | <input checked="" type="checkbox"/> | 01.09.2024 | 31.12.2024 | | | | | |
| 5 | SOTS - Sotsmaks | <input type="checkbox"/> | 01.01.2025 | | | | | | |
| 6 | SOTS_TV - Töövõimetuspensionäri sotsmaks | <input checked="" type="checkbox"/> | 01.01.2025 | 31.01.2030 | | 14.01.2025 | 13.01.2030 | | |
| 7 | SOTS_TV - Töövõimetuspensionäri sotsmaks | <input type="checkbox"/> | 01.02.2030 | | | | | | |
| 8 | T1 - Isiku töötuskindlustus | <input checked="" type="checkbox"/> | | | | | | | |
| 9 | T2 - Firma töötuskindlustus | <input checked="" type="checkbox"/> | | | | | | | |
| 10 | TULU - Tulumaks | <input checked="" type="checkbox"/> | | | | | | | |
| 11 | TULU_P - Tulumaks vanaduspensionieas | <input type="checkbox"/> | | | | | | | |

Näiteks esitati Töötukassale avaldus töötaja vähenenud töövõime kohta 14.01.2025 mis kehtib kuni 13.01.2030. Sotsiaalmaksu kehtivus on alati täis kalendrikuu.



Kui töötaja lahkub töölt, siis muuta sotsiaalmaksu maksuvaba lõpu kuupäevaks töösuhte lõpu kuupäev.

Näited

1. Töötaja toob esimest korda tõendi maksuvabastusega 25.02.2025-24.02.2028 Töötajakaardil maksude osa täitmine.



Enne SOTS_TV rea alustamist tee ära selle töötaja arvestused ja väljamaksud mis on veel SOTS valemiga.

Valem SOTS määrata Kehtivuse lõpuks 31.01.2025. Lisada kehtivuse lõpp täiskuus.

Valem SOTS_INV määrata Kehtivuse alguseks ja lõpuks täiskuudes ning Maksuvaba algus ja lõpp vastavalt tõendile.

| Nr | Maksuvalem | Valitud | Maksuvalemi algus | Maksuvalemi lõpp | Maksuvaba | Maksuvaba algus | Maksuvaba lõpp | Kulu | Kohustus |
|----|---------------------------------------|-------------------------------------|-------------------|------------------|-----------|-----------------|----------------|------|----------|
| 1 | AY - Ametiühing 1% | <input type="checkbox"/> | | | | | | | |
| 2 | P2 - Pension töötaja 2% | <input checked="" type="checkbox"/> | | | | | | | |
| 3 | P4 - Pension töötaja 4% | <input type="checkbox"/> | | | | | | | |
| 4 | P6 - Pension töötaja 6% | <input type="checkbox"/> | | | | | | | |
| 5 | SOTS - Sotsmaks | <input checked="" type="checkbox"/> | | 31.01.2025 | | | | | |
| 6 | SOTS - Sotsmaks | <input type="checkbox"/> | 01.02.2025 | | | | | | |
| 7 | SOTS_TV - Töövõimetuspensionäri sotsm | <input checked="" type="checkbox"/> | 01.02.2025 | 29.02.2028 | | 25.02.2025 | 24.02.2028 | | |
| 8 | SOTS_TV - Töövõimetuspensionäri sotsm | <input type="checkbox"/> | 01.03.2028 | | | | | | |
| 9 | T1 - Isiku töötuskindlustus | <input checked="" type="checkbox"/> | | | | | | | |

2. Töötaja toob järgmise tõendi mis jätkub järgmisest päevast esmase tõendi lõpust 25.02.2028-24.02.2032.

Sellisel juhul tuleks olemasoleva SOTS_INV valemi lõpu kuupäevi pikendada, vastavalt 29.02.2032 ja 24.02.2032.

| Nr | Maksuvalem | Valitud | Maksuvalemi algus | Maksuvalemi lõpp | Maksuvaba | Maksuvaba algus | Maksuvaba lõpp | Kulu | Kohustus |
|----|---------------------------------------|-------------------------------------|-------------------|------------------|-----------|-----------------|----------------|------|----------|
| 1 | AY - Ametiühing 1% | <input type="checkbox"/> | | | | | | | |
| 2 | P2 - Pension töötaja 2% | <input checked="" type="checkbox"/> | | | | | | | |
| 3 | P4 - Pension töötaja 4% | <input type="checkbox"/> | | | | | | | |
| 4 | P6 - Pension töötaja 6% | <input type="checkbox"/> | | | | | | | |
| 5 | SOTS - Sotsmaks | <input checked="" type="checkbox"/> | | 31.01.2025 | | | | | |
| 6 | SOTS - Sotsmaks | <input type="checkbox"/> | 01.02.2025 | | | | | | |
| 7 | SOTS_TV - Töövõimetuspensionäri sotsm | <input checked="" type="checkbox"/> | 01.02.2025 | 29.02.2032 | | 25.02.2025 | 24.02.2032 | | |
| 8 | SOTS_TV - Töövõimetuspensionäri sotsm | <input type="checkbox"/> | 01.03.2032 | | | | | | |
| 9 | T1 - Isiku töötuskindlustus | <input checked="" type="checkbox"/> | | | | | | | |

3. Töötaja toob järgmise tõendi mis ei jätku järgmisest päevast esmase tõendi lõpust. Näiteks 15.03.2028-14.03.2032.

Sellisel juhul tuleb andmed sisestada uuele SOTS_TV reale. Directo ise arvutab proportsionaalselt SM vabastuse.

| Nr | Maksuvalem | Valitud | Maksuvalemi algus | Maksuvalemi lõpp | Maksuvaba | Maksuvaba algus | Maksuvaba lõpp | Kulu | Kohustus |
|----|---------------------------------------|-------------------------------------|-------------------|------------------|-----------|-----------------|----------------|------|----------|
| 1 | AY - Ametiühing 1% | <input type="checkbox"/> | | | | | | | |
| 2 | P2 - Pension töötaja 2% | <input checked="" type="checkbox"/> | | | | | | | |
| 3 | P4 - Pension töötaja 4% | <input type="checkbox"/> | | | | | | | |
| 4 | P6 - Pension töötaja 6% | <input type="checkbox"/> | | | | | | | |
| 5 | SOTS - Sotsmaks | <input checked="" type="checkbox"/> | | 31.01.2025 | | | | | |
| 6 | SOTS - Sotsmaks | <input type="checkbox"/> | 01.02.2025 | | | | | | |
| 7 | SOTS_TV - Töövõimetuspensionäri sotsm | <input checked="" type="checkbox"/> | 01.02.2025 | 29.02.2028 | | 25.02.2025 | 24.02.2028 | | |
| 8 | SOTS_TV - Töövõimetuspensionäri sotsm | <input checked="" type="checkbox"/> | 01.03.2028 | 31.03.2032 | | 15.03.2028 | 14.03.2032 | | |
| 9 | SOTS_TV - Töövõimetuspensionäri sotsm | <input type="checkbox"/> | 01.04.2032 | | | | | | |
| 10 | T1 - Isiku töötuskindlustus | <input checked="" type="checkbox"/> | | | | | | | |

4. Töötaja ei too enam järgmist tõendit. See on keeruline koht, sest SOTS_INV on tekkepõhine ja SOTS

on kassapõhine. Selleks, et ta topelt SM ei arvestaks jääb SOTS_INV ja SOTS maksude kehtivuse vahele 1 kuu. Eeldus on see, et selle vahele jääva kuu sees ei tehta selle sama vahele jääva kuu perioodi kohta lisa arvestusi ja väljamakseid, siis jääb SM arvestamata. Täita tuleks järgmiselt:

| Nr | Maksuvalem | Valitud | Maksuvalemi algus | Maksuvalemi lõpp | Maksuvaba | Maksuvaba algus | Maksuvaba lõpp | Kulu | Kohustus |
|----|--|-------------------------------------|-------------------|------------------|-----------|-----------------|----------------|------|----------|
| 1 | AY - Ametiühing 1% | <input type="checkbox"/> | | | | | | | |
| 2 | P2 - Pension töötaja 2% | <input checked="" type="checkbox"/> | | | | | | | |
| 3 | P4 - Pension töötaja 4% | <input type="checkbox"/> | | | | | | | |
| 4 | P6 - Pension töötaja 6% | <input type="checkbox"/> | | | | | | | |
| 5 | SOTS - Sotsmaks | <input checked="" type="checkbox"/> | | 31.01.2025 | | | | | |
| 6 | SOTS - Sotsmaks | <input checked="" type="checkbox"/> | 01.04.2028 | | | | | | |
| 7 | SOTS_TV - Töövõimetuspensionäri sotsmaks | <input checked="" type="checkbox"/> | 01.02.2025 | 29.02.2028 | | 25.02.2025 | 24.02.2028 | | |
| 8 | SOTS_TV - Töövõimetuspensionäri sotsmaks | <input type="checkbox"/> | 01.03.2028 | | | | | | |
| 9 | T1 - Isiku töötuskindlustus | <input checked="" type="checkbox"/> | | | | | | | |

Töötajakaart (Vana kujundus)

Töötajakaardil hoitakse nii töötaja kui ka Directo tööks vajalikke andmeid:

Töötajakaart

Sule Uus Koopia Jäta Kustuta Salvesta Meil PRINT Muuda pilt F << >> Olek: Muudetud

Uuring Sündmus Sündmused (1) Töötasu arvestus

Vaata muudatuste logi

Kood: 1000
 Nimi: Ants Tark
 Sünnipäev: 16.05.1990
 Sugu: M
 Grupp: SUPER
 Objekt: 3

Töötaja andmed
 Töösuhe
 Töötasud ja maksud
 Haridus
 Dokumendid
 Seotud isikud
 Varad
 Oskused
 Uuringud (7)
 Menetlus
 Lisaväljad
 Admin
 Tegevused
 Muutused

| | |
|---|---|
| Isikukood: 50007203474 Sünnipäev: 16.05.1990 Kodune aadress: Metsa 6-5 Kodune aadress 2: Kabi alevik Kodune aadress 3: Kuusik Maakond: 0037 (Harju maak) Maa: CK (Cooki saared) Ametikoht: Töoline Osakond: DIRECTO (Directo) Juht: Taavi Tuus Jr Jr Telefon töö: Töö telefon Telefon taskus: Telefon taskus Skype: Skype Tuli tööle: 01.11.2021 | Sugu: Mees Kuulub personali: Jah Töö aadress: Möisa 4, tallinn Tüüp: Sinine Sisekood: UUS sisekood Resident: Jah Ravikindlustus: Jah Pension: Meil: ants.tark@directo.ee BCC: Kodune telefon: 4444455555 Lahkub töölt: MyDirecto: Jah Signatuur: Signatuur Puhkuse jääk: -49,31 |
|---|---|

Töötajakaart jaguneb omakorda sakkideks: **Töötaja andmed, Töösuhe, Töötasud ja maksud, Haridus, Dokumendid, Seotud isikud, Varad, Oskused, Uuringud, Menetlus, Lisaväljad, Admin, Tegevused, Muutused.**

Uue töötajakaardi loomisel on esmatähtis täita päises järgmised väljad:

Kood - töötaja tähis Directo jaoks. Selle võib luua kasutaja sisestades sobiva tähise, mis võib sisaldada nii numbreid kui ka tähti. Samas võib koodi luua automaatselt Directo poolt pärast töötajakaardi esmast salvestamist. Sel juhul saab koodiks järjekorras järgmine number. Kui kasutaja otsustab koodi ise sisestada, ei ole soovitatav kasutada selles täpitähti, kirjavahemärke ja/või spetsiifilisi sümboleid.

Nimi - sisestada töötaja täisnimi. Võib kasutada kõiki tähemärke.

Grupp - valitakse selleks, et määrata kasutajale õigused vastavalt ametikohale.

Manused - töötajakaardile saab kirjaklambri alla lisada manuseid. Kui manus on lisatud, saab selle digiallkirjastada ja töötaja saab selle samuti seal allkirjastada. Selleks, et töötaja lisatud manust peale allkirjastamist kustutada ei saaks, peab olema esmalt loodud digiallkirjakonteiner.

Töötaja andmed

Sakis **Töötaja andmed** hoitakse töötaja üldisi andmeid. Väljade tähendused on järgmised:

Esmatähtsad väljad:

Isikukood - töötaja isikukood;



Töötaja isikukoodi täitmine on oluline TSD aruande korrektseks genereerimiseks.



Töötaja isikukoodi täitmise tulemusena on võimalik teha pensionikeskuse ja elamisloa kehtivuse päringuid.

Muud väljad:

Sünnipäev - tuletatakse automaatselt isikukoodist järgmisele väljale liikudes;

Kodune aadress - uue kujundusega töötajakaardil on koduse aadressi välja sisu ADS süsteemist tulenev ning aadressi pakutakse automaatselt sisestatud tähtede järgi. Vabatekstina sisestatud aadressi puhul (kus puudub ADS seos) kuvatakse kasti kollasena.

Maakond - täiendab teisi aadressi välju. Valik maakondadest, mille registrit saab täiendada või muuta: Seadistused > Üldised seadistused > **Maakonnad**;

Ametikoht/Osakond/Juht - kuvatakse kehtiva töösuhte realt.



Tuleviku tööleasumisel ei ole need nähtavad kuni töötaja tööleasumiseni.

Telefon töö - sisestada töötaja töö lauatelefoni number;

Telefon tasku - sisestada töötaja töö mobiiltelefoni number;

Sugu - tuletatakse automaatselt isikukoodist;

Kuulub personali - töötajakaardi tüüp, valikmenüüs **Jah, Ei** valikud. Vaikimisi täidetud **Jah**, mis tähendab, et töötaja on kuvatav töötajate registris. **Ei** valitakse juhul, kui tegemist on tavakasutajaga;

E-mail - täita töötaja töö e-mailiga. Sellelt meililt saadetakse selle kasutaja alt sisse loginud kasutaja mailid ning sinna saabuvad erinevad teavitused, mis saadetakse Directost.



Kui „Töötasud ja maksud“ saki all ei ole täidetud **Palga e-mail**, siis saadetakse sellele e-mailile ka töötasuteatis ja/või palgateatised.

BCC (blind carbon copy) - täidetakse juhul, kui soovitakse, et kõik selle töötaja poolt Directost välja saadetavad e-mailid läheksid alati lisaks ka teisele e-mailile;

Signatuur - töötaja personaalne e-maili signatuur, mis lisatakse vaikimisi selle kasutaja alt Directost

väljasaadetavatele e-mailidele.

Töötasu arvestus - kui töötajale on lisatud lõpetamise paragrahv ja kasutaja vajutab nuppu „Töötasu arvestus“, siis asetuvad palga dokumendile paragrahviga seotud valemid koos koguste ja summadega.



Eeldus: Süsteemi seadistustes „Töösuhte lõpu alused“ on koma listina lisatud töötasuvalemid, mis käivad konkreetse lõpetamise paragrahviga kaasas.

Personali seadistused > Töösuhte lõpu alused > §79a

Tagasi Uus Koopia Kustuta Salvesta Olek: Vaata

Töölepingu lõpetamine kokkuleppel

| | |
|------------------------|-----------------------------------|
| KOOD | §79a |
| NIMI | Töölepingu lõpetamine kokkuleppel |
| PARAGRAHV | §79tööandja poolte kokkuleppel |
| ARUANDES | Töölepingu lõpetamine kokkuleppel |
| ALGATAJA | tööandja |
| LÕPETAMISE LISAVALEMID | PUHKKOMP >> |

Töösuhe

Esmatähtsad väljad:

Tüüp - Lepingu tüüp, mis määrab ära, mis tüüpi lepinguga tegemist on - kas tööleping, VÕS, tähtajaline, tähtajatu. Lepingu tüüpe saab sisestada, täiendada või muuta: Seadistused > Personali seadistused > Andmete tüübid > **Töösuhted**;

Algus kp - lepingu alguse kuupäev;

Lõpp kp - lepingu lõpu kuupäev;

Lõp. § - töösuhte lõpetamise alused (paragrahvid) registrist, mida saab täiendada või muuta Seadistused > Personali seadistused > **Töösuhte lõpu alused** ;

Koormus - sisestatakse töötaja töökoormus;



Vajalik TSD täitmiseks.



Töötajatabelis normtundide arvestamiseks.

Muud väljad:

Etap - määrab ära, mis etapiga lepingust tegemist on. Tavapäraselt on töötaja tööle tulles valikuks „leping“ ja „lisa“ (töösuhte muudatuse korral). Etapid on seotud lepingu tüübiga. Etappe saab täiendada või muuta: Seadistused > Personali seadistused > Andmete tüübid > **Töösuhted**;

Leping - lepingu number;

Puhkusearvestus - võimaldab igale töösuhtele eraldi määrata, kas vastaval töösuhtel arvestatakse tööl oldud ajal põhipuhkust või mitte. Lisapuhkustele (alaealise- või osalise töövõimega töötaja puhkusele) see valik ei toimi.

Kui see valik jätta tühjaks ning Töötasud ja maksud sakil määrata Puhkusearvestus **Jah**, siis arvestatakse kõigil töösuhtel põhipuhkust vastavalt tööl oldud ajale. Kui töösuhtes on sees nn „auk“ ehk töötaja on töölt ära olnud ja tagasi tulnud, siis töölt eemal viibitud aja eest puhkusepäevi ei kogune.



Selleks, et Puudumiste aruanne → Puhkuse jääk vaade näitaks õiget puhkusejääki, kui vaadatakse tervet kalendriaastat, peab lõppenud töösuhtereal Puhkusearvestuse valiku EI peale märkima.

Seadistus mõjutab Puudumiste aruanne → Puhkuse jääk vaadet. Täpsemalt saad selle kohta lugeda [siit](#).

Katseaeg - töötaja katseaja viimane kuupäev. Tehes lahtris hiirega topelt klikki asetub automaatselt kuupäeva tehtena algus kp + süsteemi seadistusse määratud kuude arv. Vaikimisi katseaeg kuudes saab määrata, mitu kuud liidetakse alguse kuupäevale juurde;

Uus katseaja lõpp - täitub automaatselt, kui töötajale on katseajal sisestatud puudumine või puudumised. Puudumiste liigid, mis mõjutavad katseaja pikendamist, tuleb sisestada süsteemi seadistusse Katseaega pikendavad puudumiste liigid;

Osakond - töötaja kuuluvus osakonda, valik menüü. Kui osakonna juures on märgitud summeeritud tööjaarvestuse erisus süsteemi seadistusest, kehtib töötajale osakonna juures märgitu, kui sellesse ei tehta erisust töötaja kaardil töösuhte saki päises. Osakonna infot saab täiendada või muuta: Seadistused > Personali seadistused > **Osakonnad**;

Amet - Töötaja ametikoht. Ametikoht tuleb valida ametikohtade registrist. Ametikohti saab täiendada või muuta: Seadistused > Personali seadistused > **Ametikohad** Töötamise registrisse (TÖR) saadetakse ametikoha nimetuse info väljalt TÖR kood, valima peab võimalikult täpse kirjelduse, valitav kood peab olema 8-kohaline;

Juht - saab valida töötaja otsese juhi



Kui juht on valitud, saab aruannetes kasutada otsese juhi õiguseid.

Kommentaar - vabateksti väli

Allkirjastaja - tööandjapoolne lepingu allkirjastaja. Allkirjastaja tuleb valida personali registrist.

Suletud - Lind **suletud** töösuhte real võrdub sellega nagu töötaja poleks sellel perioodil ettevõttes töötanud. Loodud põhjusel, et ei peaks töötaja töösuhet kustutama kui soovitakse siiski ajalugu säilitada. Puhkusepäevade jääk ei kandu edasi järgmisesse töösuhtesse kui vastavale töösuhtele on määratud lõpu kuupäev ja paragrahv.

Töögraafiku tunnid - täidetakse osakoormusega töötaja puhul, kes töötab ainult kindlatel päevadel nädalas. Tuleb muuta iga töösuhtega kui koormus muutub. Kui need on täidetud, võetakse normtundide aluseks need tunnid. Kui seda lahtrit ei täideta, arvutatakse töötaja normtunnid riiklikust

tööajanormist.

Töögraafiku artikkel - kui töötaja käib töö libiseva graafikuga, siis valitakse artikkel, millele sisestatakse töötajaga eelnevalt kokkulepitud graafiku tunnid. Kui kasutatakse graafiku artiklit, siis on graafiku artiklile sisestatud tunnid töötaja normtundide arvestuse aluseks olevad tunnid.

Töösuhteread

Töösuhteridadel on võimalik lisada alamridu ehk siis töölepingu muudatusi, mis on konkreetse töösuhtega seotud. Võimaldab ühele töötajale mugavalt hallatavat mitut töösuhet sisestada.

Alamridu on võimalik sisestada siis, kui töötajakaart on korra salvestatud.

Enne salvestamist

| NR | RV | Tüüp | Etapp | Leping | Algus kp. | Katseaeag | Lõpp kp. | Löp. \$ | Koormus | Osakond | Amet | Ametinimetus |
|----|----|-----------------|--------|--------|------------|------------|----------|---------|---------|-------------------|------|--------------|
| 1 | | Leping | Leping | 23 | 15.12.2018 | 14.04.2019 | | | 0,5 | TALLINN (Tallinn) | JUHT | Juht |
| 2 | 2 | Tähtajaline VÕS | Leping | 26 | 01.03.2019 | | | | 0,5 | TALLINN (Tallinn) | KOR | Koristaja |

Peale salvestamist

| NR | RV | Tüüp | Etapp | Leping | Algus kp. | Katseaeag | Lõpp kp. | Löp. \$ | Koormus | Osakond | Amet | Ametinimetus |
|----|-----|-----------------|--------|--------|------------|------------|----------|---------|---------|-------------------|------|--------------|
| 1 | 1 + | Leping | Leping | 23 | 15.12.2018 | 14.04.2019 | | | 0,5 | TALLINN (Tallinn) | JUHT | Juht |
| | | Tähtajaline VÕS | Leping | 56 | 01.03.2019 | | | | 0,5 | TALLINN (Tallinn) | KOR | Koristaja |
| 2 | 2 + | Tähtajaline VÕS | Leping | 56 | 01.03.2019 | | | | 0,5 | TALLINN (Tallinn) | KOR | Koristaja |
| 3 | | | | | | | | | | | | |
| 4 | | | | | | | | | | | | |

+ märk rea ees annab võimaluse sisestada konkreetsele töösuhtele alamrida.

| NR | RV | Tüüp | Etapp | Leping | Algus kp. | Katseaeag | Lõpp kp. | Löp. \$ | Koormus | Osakond | Amet | Ametinimetus |
|----|-----|-----------------|--------|--------|------------|------------|----------|---------|---------|-------------------|------|--------------|
| 1 | 1 + | Leping | Leping | 23 | 15.12.2018 | 14.04.2019 | | | 0,5 | TALLINN (Tallinn) | JUHT | Juht |
| | | Tähtajaline VÕS | Leping | 56 | 01.03.2019 | | | | 0,5 | TALLINN (Tallinn) | KOR | Koristaja |
| 2 | 4 + | Tähtajaline VÕS | Leping | 56 | 01.03.2019 | | | | 0,5 | TALLINN (Tallinn) | KOR | Koristaja |
| 3 | | | | | | | | | | | | |

Tekib juurde uus rida, millel tüüp on juba täidetud.

| NR | RV | Tüüp | Etapp | Leping | Algus kp. | Katseaeag | Lõpp kp. | Löp. \$ | Koormus | Osakond | Amet | Ametinimetus | Juht |
|----|-----|-----------------|--------|--------|------------|------------|----------|---------|---------|-------------------|------|--------------|------|
| 1 | 1 | Leping | Leping | 23 | 15.12.2018 | 14.04.2019 | | | 0,5 | TALLINN (Tallinn) | JUHT | Juht | |
| 2 | + | Leping | | | | | | | | | | | |
| | | Tähtajaline VÕS | Leping | 26 | 01.03.2019 | | | | 0,5 | TALLINN (Tallinn) | KOR | Koristaja | |
| 3 | 3 + | Tähtajaline VÕS | Leping | 26 | 01.03.2019 | | | | 0,5 | TALLINN (Tallinn) | KOR | Koristaja | |
| 4 | | | | | | | | | | | | | |

Hallil real kuvatakse vastava lepingu koondinfot

| NR | RV | Tüüp | Etapp | Leping | Algus kp. | Katseaeg | Lõpp kp. | Lõp. \$ | Koormus | Osakond | Amet | Ametinimetus |
|----|-----|-----------------|--------|--------|------------|------------|------------|---------|---------|-------------------|------|--------------|
| 1 | 1 | Leping | Lisa | 23-1 | 15.12.2018 | 14.04.2019 | | | 0,75 | TALLINN | JUHT | Juht |
| 2 | 1 + | Leping | Lisa | 23-1 | 15.12.2018 | 14.04.2019 | 15.03.2020 | | 0,5 | TALLINN (Tallinn) | JUHT | Juht |
| | | Tähtajaline VÕS | Leping | 26 | 16.03.2021 | | | | 0,75 | TALLINN (Tallinn) | JUHT | Juht |
| 3 | 3 + | Tähtajaline VÕS | Leping | 26 | 01.03.2019 | | | | 0,5 | TALLINN | KOR | Koristaja |
| 4 | | | | | 01.03.2019 | | | | 0,5 | TALLINN (Tallinn) | KOR | Koristaja |

Tüüp- lepingu tüüp, esimeselt töösuhte realt

Leping- viimase kehtiva rea lepingu number

Algus kp- esimese töösuhte alguskuupäev

Katseaeg- esimese töösuhte katseaeg

Lõpp kp, lõp.\$, koormus, osakond, amet, ametinimetus, juht, juhi nimi, juhi amet- kuvatakse viimase kehtiva töösuhterea pealt.



Lõpetamise paragrahv märgitakse ainult kõige viimasele töösuhtereaale.



Akna uuendamine (refreshimine) ridade muutmise ajal võib põhjustada segadusi, seega on soovitatav andmed salvestada ja see järel kustutada.

Olemasolevate töösuhteridade sidumine

Kui töötajakaardile on juba sisestatud n arv töösuhteridu ja soov on need omavahel ära siduda, siis selleks tuleb esmalt sisse lülitada süsteemiseadistus Töösuhteridadel on viide.

PERSONALI SEADISTUSED

Töösuhteridadel on viide ei jah

Selle tulemusena on võimalik töösuhte ridade ees RV tulbas korrigeerida seotud ridade väärtusi.

| NR | RV | Tüüp | Etapp | Leping | Algus kp. | Katseaeg | Lõpp kp. | Lõp. \$ | Koormus | Osakond | Am |
|----|-----|--------|--------|--------|------------|----------|------------|---------|---------|-------------------|----|
| 1 | 1 + | Leping | Leping | 123 | 01.01.2018 | | 30.06.2019 | | 0,5 | TARTU (Tartu) | |
| 2 | 2 + | Leping | Lisa | 123-1 | 01.01.2020 | | | | 0,2 | TARTU (Tartu) | |
| 3 | 3 + | VÕS | Leping | 2563 | 01.09.2020 | | 30.11.2020 | | 0,5 | TALLINN (Tallinn) | |
| 4 | 4 + | VÕS | Lisa | 2563-1 | 01.12.2020 | | | | 0,7 | TALLINN (Tallinn) | |

Toodud näite puhul on 1-2 rida 1. leping ja 3-4 rida 2. leping. Selleks, et need read kuuluksid kokku, tuleb korrigeerida 2. ja 4. rea RV tulbas oleva väärtuse võrdseks vastava töösuhte esimese reaga. Seega teisele reale tuleks märkida RV-ks 1 ja neljandale reale märkida RV-ks 3

| NR | RV | Tüüp | Etapp | Leping | Algus kp. | Katseaeg | Lõpp kp. | Lõp. |
|----|-----|--------|--------|--------|------------|----------|------------|------|
| 1 | 1 + | Leping | Leping | 123 | 01.01.2018 | | 30.06.2019 | |
| 2 | 1 + | Leping | Lisa | 123-1 | 01.01.2020 | | | |
| 3 | 3 + | VÕS | Leping | 2563 | 01.09.2020 | | 30.11.2020 | |
| 4 | 3 + | VÕS | Lisa | 2563-1 | 01.12.2020 | | | |

Pärast salvestamist on vaade järgmine ja plussmärgist saab vajadusel ridu töösuhtele juurde lisada.

| NR | RV | Tüüp | Etapp | Leping | Algus kp. | Katseaeg | Lõpp kp. | Lõp. § | Koormus | Os |
|----|-----|--------|--------|--------|------------|----------|------------|--------|---------|--------|
| | | Leping | Lisa | 123-1 | 01.01.2018 | | | | | 0,2 TA |
| 1 | 1 | Leping | Leping | 123 | 01.01.2018 | | 30.06.2019 | | | 0,5 TA |
| 2 | 1 + | Leping | Lisa | 123-1 | 01.01.2020 | | | | | 0,2 TA |
| | | VÕS | Lisa | 2563-1 | 01.09.2020 | | | | | 0,7 TA |
| 3 | 3 | VÕS | Leping | 2563 | 01.09.2020 | | 30.11.2020 | | | 0,5 TA |
| 4 | 3 + | VÕS | Lisa | 2563-1 | 01.12.2020 | | | | | 0,7 TA |
| 5 | | | | | | | | | | |

Kui kõik töötajakaardid on korrigeeritud, võib süstemiseadistuse maha võtta, nii on edaspidi turvalisem ridu juurde teha.

Haridus

Tüüp- hariduse tüüp. Valik menüü. Tüüpi saab täiendada või muuta: Seadistused > Personali seadistused > Andmete tüübid > **Haridused**;

Tase- kui tüüp on valitud saab valida selle tüübiga seotud hariduse taseme valik menüüst. Taset saab täiendada või muuta: Seadistused > Personali seadistused > Andmete tüübid > **Haridused**;

Eriala- kui tüüp on valitud saab valida selle tüübiga seotud eriala valik menüüst. Eriala saab täiendada või muuta: Seadistused > Personali seadistused > Andmete tüübid > **Haridused**;

Koolitaja- kooli või koolitava ettevõtte nimi. Võimalik sisestada vaba tekstina või valida Hankijate registrist, tehes väljal topelt hiirekliki.

Tunnistus- diplomi, tunnistuse number

Algus kp.- hariduse tüübi alguskuupäev

Lõpp kp.- hariduse tüübi lõpp kuupäev.



Kui tüübiga **Haridus** puhul on lõppkuupäev täitmata või kuupäev on hilisem kui tänane kuupäev, siis muudetakse töötaja sotsiaalmaksu arvestus **alammäärata** peale. Kui kuupäev on täna või varasem muudetakse palgamoodulis sotsiaalmaksu arvestus **alammäär** peale.

Aegumine- võimalik määrata tunnistuse aegumise kuupäev

Kommentaar- koolituse nimetus, kus töötaja osales, vabateksti väli.

Dokumendid

Tüüp- Dokumendi tüüp. Tüüpi saab täiendada või muuta: Seadistused > Personali seadistused > **Töötaja dokumendid**;

Nimetus- Dokumendi üldine nimetus;

Väljastaja- vabateksti väli;

Suletud- kui dokumenti enam ei kasutata saab selle sulgeda.

Seotud isikud

Tüüp- seotud isiku tüüp. Tüüpi saab täiendada või muuta: Seadistused > Personali seadistused > Andmete tüübid > **Isikud**;

Isikukood- seotud isiku isikukood

Sünniaeg- täitub automaatselt kui isikukood on sisestatud

Aktiivne- kas see seotud isik on aktiivne või mitte

Varad

Tüüp- valitakse mis tüüpi vahendiga on tegemist. Tüüpi saab täiendada või muuta: Seadistused > Personali seadistused > Andmete tüübid > **Inventar**;



Kui seda ei valita, siis sisestatud rida ei salvestu.

Vara- Võimalik sisestada vabatekstina või valida Varade registrist, tehes väljal topelt hiirekliki.

Nimetus- asetub vara kaardilt nimi.



Personali peenhäälestuse alt saab „Vali vara lisainfo väljad“ soovi korral nähtavale tuua rohkem vara kaardi väljasid.



Tutvu ka [Inventari juhendiga](#)

Töötasud ja maksud

Pangakonto omaniku nimi - Isiku nimi, kellele kuulub pangakonto, mis on A/a lahtrisse sisestatud. Täidetakse kui erineb töötaja enda nimest, näiteks kui soovitakse töötasu kellegi teise arveldusarvele kanda.

Pank - välja sisu võib valida panga registrist. Kui arveldusarve sisestamise korral suudab Directo selle tuvastada, ei ole seda valikut vaja eelnevalt teha.

Pangakonto/IBAN - sisestada töötaja IBAN/arveldusarve number. Kui sisestatakse IBAN, kontrollib programm selle standardile vastavust ning vale formaadi puhul läheb väli punaseks. Kontrolli ei teostata kui sisestatud arveldusarve algab numbriga.

Puhkusearvestus - valik menüüga. Valik **Ei** töötajale korralisi puhkusepäevi ei arvestata nt

töövõtulepingulised. Valik **Jah**- töötajale arvestatakse korralist puhkust vastavalt **süsteemi seadistustes** määratud kalendripäevade arvule aastas. Kui valitakse „Jah“, tekib töötajakaardile puhkusepäevade sektsioon.

Toimib koos töösuhtereal oleva puhkusearvestuse valikuga.

Tulumaksuvaba - kas töötajale töötasu arvestamisel rakendatakse tulumaksuvabastust või mitte.

Sotsiaalmaks

Sotsiaalmaks - kas töötasu arvestamisel arvestatakse sotsiaalmaksu **alamäära pealt** või **alamäärata**. Uut töötajat sisestades tuleb valida Alamäära pealt.

Directo muudab automaatselt töötaja kaardil sotsiaalmaksu valikut alamäära pealt või alamäärata järgmistel tingimustel:

Alamäärata Kui töötajakaart vastab all olevatele tingimustele, siis ööhoolduse käigus uuendatakse töötajakaardi sotsiaalmaksu seadistus Alamääraga → Alamäärata peale.



Erandid, kui tuleb ise teha valik Alamäärata:

- Kui tööle tuleb töötaja, kes juba on vanaduspensionär.
- Kui töötajal on teine töökoht, kus tema eest juba arvestatakse miinimum sotsiaalmaksu.

Programm muudab **Alamääraga** → **Alamäärata** peale järgmistel juhtudel:

- Kui töötaja on õpilane või üliõpilane (hariduse lõpukuupäev on täitmata või on tulevikus).
- Kui töötajal on alla 3-aastane laps või kolm alla 19-aastast last.
- Kui töötaja on osalise töövõimega ja töötaja kaardil on dokumendi saki all kehtiv töövõimetuse töötaja tõend.
- Kui töötaja saab vanaduspensionäriks. Lisaks pannakse töötaja töötuskindlustuse maksuvalemile lõpu kuupäev.

Lisa objekt - täidetakse kui palgaarvestusel peab lisaks töötaja objektile lisanduma lisa objekt(e).

Palgapäev - saab määrata töötajale süsteemi seadistustest erineva palgapäeva. See on kalendaarne päev ja võetakse keskmise töötasu arvestuse aluseks.

Palga e-mail - täidetakse juhul kui töötaja palgaleht peab minema teisele e-mailile, mis seadistatud kasutaja mooduli sakil, e-mail väljal.

PDF parool - kasutatakse siis, kui soovitakse töötasuteatis ja/või palgateatis välja saata parooliga kaitstult.

Keskmise alus kuud - saab määrata keskmiste tasude arvutamise aluseks olevate kuude arvu. Täidetakse, kui see on erinev süsteemi seadistusest.

Keskmise tasu alus - Valikud Päev ja Tund. Mõjutab töötaja keskmise tasu arvestuse alust. Kui töötaja on tunnipalgaline, valida tund, nii oskab programm töötajale arvestada enne esimest palgapäeva puudunud päevadele tasu.

Pensionikeskuse päring - kui töötaja Kasutaja mooduli sakil on isikukood täidetud, saab teha selle

töötaja kohta päringu pensioniametisse.

Täidetavate töötundide artiklid - sisesta need artiklikoodid, mida soovid sellel töötajal päevatabelis täita (personaal → aruanded → puudumised → vaade **päevatabel**)

Kuupalgaliste ületundide artiklid - sisesta artiklikood, mida soovid sellel kuupalgalisel töötajal ületundide sisestamiseks päevatabelis kasutada (personaal → aruanded → puudumised → vaade **päevatabel**). See artikkel ei mõjuta töötaja normtunde ja vajab eraldi töötasuvaletit ületunnitasa arvestamiseks.

Töötasu

Sellesse sektsiooni saab sisestada töötajale määratud tasud.

| PALK | | | | | | | | | | |
|-------------------------|-------------|------|-----------|-----------|------------|--------|----------|------------|------------|--|
| NR | Koefitsient | Tasu | Valem | Kirjeldus | Palgagrupp | Objekt | Kasutaja | Algus kp. | Löpp kp. | |
| 1 | | | 1100 PALK | Kuupalk | 2 | | | 01.01.2019 | 31.12.2019 | |
| 2 | | | 1300 PALK | Kuupalk | 3 | | | 01.01.2020 | | |
| 3 | | | | | | | | | | |
| 4 | | | | | | | | | | |
| 5 | | | | | | | | | | |
| 6 | | | | | | | | | | |
| 7 | | | RIIGIPYHA | | | | | | | |
| 8 | | | YTUND | | | | | | | |
| 9 | | | ALATUND | | | | | | | |
| Lõppenud valemid | | | | | | | | | | |
| 10 | | | BON | | | | | 01.01.2019 | 31.12.2019 | |

Koefitsient- korrutab töötaja töötasu läbi. Arvestusele asetatakse saadud korrutis.

Tasu- töötajale määratud töötasu vastavalt sisestatud palgavalemile.

Valem- töötasule vastav töötasuvalet.

Kirjeldus- valemi nimetus.

Töötasugrupp- saab kasutada kui on sisse lülitatud süsteemi seadistus „Töötasugrupid“

Objekt- kui töötajal on kuupalk ja objekti väli on täidetud, asetub arvestusele vastav objekt. Kui tegemist on tunnipalgaga ja andmed võetakse ressursilt, piirab vastav objekt ressursilt otsitavaid koguseid. Arvestusele asetub ressursil olev objekt.

Töötaja- täidetakse vaid siis, kui on vaja piirata valemi koguse info päringut ressursilt. Määrab ära, et võetakse ainult selle kasutaja kogused, vastavale valemile.

Algus kp.- töötasu kehtivuse algus.

Löpp kp.- töötasu kehtivuse lõpp.

Töötasuvaletmeid on võimalik lisada ka ametikohale ja neid kuvatakse peale TÖÖTASU sektsiooni.

Kehtetud valemid on vaikimisi peidetud, aga nupuga **Lõppenud valemid** on võimalik need nähtavale tuua.

Maksud

Valem- teha linnukene maksuvalemi ette mis töötajale rakendub

Kehtivuse algus- Kui valemil on kehtivuse piirangud, määratakse valemile kehtivuse alguskuupäev

Kehtivuse lõpp- Kui valemil on kehtivuse piirangud, määratakse valemile kehtivuse lõpukuupäev

Maksuvaba- Kui töötajal on maksuvaba summa erinev valemi peal seadistatust, siis täidetakse see

väli (näiteks tulumaks)

Maksuvaba algus- Kui sisestatud valemil on maksuvabal summal ajaline piirang, märgitakse siia maksuvaba summa alguse kuupäev (näiteks töövõimetuspensionäride SM vabastus). Tulumaksu reale tekib maksuvaba alguse kuupäev peale esimest arvestust automaatselt. Tulumaksu maksuvaba algus kuupäeva on käsitsi vaja täita vaid juhul, kui soovitakse töötaja tööle tulekul maksuvaba summa arvestamist näiteks ühe kuu võrra edasi lükata, kuna töötaja on eelmise tööandja lõpparvega juba oma maksuvaba summa ära kasutanud.

Maksuvaba lõpp- Kui sisestatud valemil on maksuvabal summal ajaline piirang, siis märgitakse maksuvaba lõpukuupäev (näiteks töövõimetuspensionäride SM vabastus)

Tulumaks- Kui töötajal on valitud päises tulumaksuvaba „Ei“, siis töötajale tulumaksuvabastust ei arvestata, vaatamata sellele, et maksude sektsioonis on tulumaksul maksuvaba lahtrisse maksuvaba summa sisestatud. Maksude sektsioonis tuleb teha linnuke tulumaksule, kui töötajal peab arvestama tulumaksu.

Vähenenud töövõimega töötaja sotsiaalmaksu seadistamine

Näiteks esitati Töötukassale avaldus töötaja vähenenud töövõime kohta 15.05.2018 mis kehtib kuni 14.05.2020.

Sotsiaalmaksu kehtivus on alati täis kalendrikuu.

| MAKSUD | | | | | | | |
|--|------------|------------|-----------|------------|---------------|----------|--|
| Valem | Kehtivus | | Maksuvaba | | Puhkusereserv | | |
| | Algus | Lõpp | Algus | Lõpp | Kulu | Kohustus | |
| <input type="checkbox"/> AY Ametiühing 1,2% | | | | | | | |
| <input checked="" type="checkbox"/> P2 Pension töötaja 2% | | | | | | | |
| <input type="checkbox"/> P2V Pension töötaja 2% Vät | | | | | | | |
| <input checked="" type="checkbox"/> SOTS Sotsmaks | 01.03.2018 | 30.04.2018 | | | | | |
| <input type="checkbox"/> SOTS Sotsmaks | | | | | | | |
| <input checked="" type="checkbox"/> SOTS_INV Sotsmaks Töövõimetuspensionär I | 01.05.2018 | 31.05.2020 | | 15.05.2018 | 14.05.2020 | | |
| <input type="checkbox"/> SOTS_INV Sotsmaks Töövõimetuspensionär I | | | | | | | |
| <input checked="" type="checkbox"/> T1 Isiku töötuskindlustus | | | | | | | |
| <input checked="" type="checkbox"/> T2 Firma töötuskindlustus | | | | | | | |
| <input checked="" type="checkbox"/> TULU Tulumaks | | | | | | | |
| <input type="checkbox"/> TULU_III Tulumkas III sambasse | | | | | | | |



Kui töötaja lahkub töölt, siis muuta sotsiaalmaksu maksuvaba lõpu kuupäevaks töösuhte lõpu kuupäev.

Pension

Directo teostab automaatseid päringuid Pensionikeskusesse, et uuendada töötajakaartidel pensioni maksuvalemi kehtivust. Päringu tulemusena lisatakse valemile kehtivuse lõpp ja vajadusel ka uue algus. Uuendused toimuvad iga esmaspäeva öösel.



Aastavahetuse protseduuriga uuendatakse etteulatuvalt töötaja vanaduspensionile jäämise infot. T1 valem (Töötaja töötuskindlustus) saab automaatse lõpu pensionile jäämise järgneva kuu esimesel päeval, T1 valemi lõpukuupäevaks lisatakse pensionile jäämise kuu viimane päev.

TULU_P valemile lisatakse lind alates aasta algusest millal töötaja jõuab vanaduspensionäri ikka. Vaikimisi lisatakse „Maksuvaba“ väljale 0 ning kui töötaja soovib maksuvaba määra kasutada, on tarvis esitada tööandjale sellekohane avaldus.

T2 valem lõpukuupäeva ei saa, Tööandja töötuskindlustusmaksed tasutakse ka vanaduspensionäri eest.



Kui töötaja alles liitub kogumispensioniga siis Directo pensionivalemile lindu ei tee.

Pensioni sissemaksete lõpetamisel lisatakse valemile lõpukuupäev

| MAKSUD | | | | | | | |
|--|------------|------------|-----------|-----------|------|---------------|----------|
| Valem | Kehtivus | | Maksuvaba | Maksuvaba | | Puhkusereserv | |
| | Algus | Lõpp | | Algus | Lõpp | Kulu | Kohustus |
| <input checked="" type="checkbox"/> AYAmetiühing 1,2% | | | | | | | |
| <input checked="" type="checkbox"/> P2Pension töötaja 2% | | 30.11.2020 | | | | | |
| <input type="checkbox"/> P2Pension töötaja 2% | | | | | | | |
| <input checked="" type="checkbox"/> SOTSSotsmaks | | | | | | | |
| <input type="checkbox"/> SOTS_INV Sotsmaks Töövõimetuspensionär | | | | | | | |
| <input checked="" type="checkbox"/> T1Isiku töötuskindlustus | | | | | | | |
| <input checked="" type="checkbox"/> T2Firma töötuskindlustus | | | | | | | |
| <input checked="" type="checkbox"/> TULUTulumaks | | 31.12.2017 | | | | | |
| <input checked="" type="checkbox"/> TULUTulumaks III sambasse | 01.01.2018 | | | | | | |
| <input type="checkbox"/> TULU_III Tulumaks III sambasse | | | | | | | |

Pensioni sissemaksete katkestamisel lisatakse valemile lõpukuupäev ja alguskuupäev

| MAKSUD | | | | | | | |
|--|------------|------------|-----------|------|---------------|--|----------|
| Valem | Kehtivus | | Maksuvaba | | Puhkusereserv | | Kohustus |
| | Algus | Löpp | Algus | Löpp | Kulu | | |
| <input checked="" type="checkbox"/> AY Ametiühing 1.2% | | | | | | | |
| <input checked="" type="checkbox"/> P2 Pension töötaja 2% | | 30.11.2020 | | | | | |
| <input checked="" type="checkbox"/> P2 Pension töötaja 2% | 01.09.2021 | | | | | | |
| <input checked="" type="checkbox"/> SOTS Sotsmaks | | | | | | | |
| <input type="checkbox"/> SOTS_INV Sotsmaks Töövõimetuspensionär | | | | | | | |
| <input checked="" type="checkbox"/> T1 Isiku töötuskindlustus | | | | | | | |
| <input checked="" type="checkbox"/> T2 Firma töötuskindlustus | | | | | | | |
| <input checked="" type="checkbox"/> TULU Tulumaks | | 31.12.2017 | | | | | |
| <input checked="" type="checkbox"/> TULU Tulumaks | 01.01.2018 | | | | | | |
| <input type="checkbox"/> TULU_III Tulumaks III sambasse | | | | | | | |

Korrigeerimised

Võimalik on sisestada või vähendada erinevat liiki puudumistele lisapäevi.

| KORRIGEERIMISED | | | |
|---------------------------------------|-------|--------|----------------------------|
| Vaata muudatuste logi | | | |
| Aeg | Päevi | Tüüp | Liik |
| 15.09.2020 | 17 | Kohene | |
| 31.12.2023 | -3 | Kohene | |
| 31.12.2023 | -4 | Kohene | Töövõimetuspensionäri l... |
| | | Kohene | |

Directo ise lisab sellesse tabelisse puhkusejäagi töösuhte lõpetamisel, kui süsteemi seadistustes on valitud „töötasu arvestuse kinnitamine lisab puhkusejäagi töötajakaardile“ > Jah. Kui kinnitatakse töötasu arvestuse dokument, millel esineb puhkusejäagi asetav töötasu valem, lisab Directo töötajakaardi Töötasud ja maksud saki „Korrigeerimised“ tabelisse arvestatud puhkusejäagi. Kuupäevaks pannakse töötasu arvestuse dokumendi kuupäev.

Sisestatud päevad mõjutavad puhkusejäakide aruannet. Aruandes kuvatakse sisestatud päevade arvu „Lisa“ tulbas.

Seda seadistust saab kasutada näiteks aasta lõpu seisuga kogunenud puhkusepäevade mahakandmiseks või algaldode sisestamiseks.

Liik valikus on need puudumise liigid, mis on sisestatud süsteemi seadistusse Limiidiga puudumiste liigid. Valiku tühjaks jätmisel mõjutab sisestus põhipuhkust.

Tüübi valik mõjub sisestatud päevade rakendamise aega. Kui valik on „Kohene“ siis vähendatakse puhkusepäevi sisestatud kuupäeva seisuga. Valikuga „Aasta“ jagatakse sisestatud päevade arv

proportsionaalselt aasta peale. Eeldab, et sisestatud päevade arv kehtib sisestatud aasta kohta. Näide: töötajale on ette nähtud 2021. aastal saada 10 lisa puhkusepäeva ja seda proportsionaalselt alates 01.06.2021 kuupäevast. Sellisel juhul tuleb andmed sisestada järgmiselt:

KORRIGEERIMISED
[Vaata muudatuste logi](#)

| Aeg | Päevi | Tüüp | Liik |
|------------|-------|----------|----------------------|
| 16.07.2016 | 25 | Kohene ▾ | ▾ |
| 31.12.2020 | -5 | Kohene ▾ | ▾ |
| 31.12.2020 | -2 | Kohene ▾ | TVPPUHKUS (Töövõin ▾ |
| 01.06.2021 | 10 | Aasta ▾ | ▾ |
| | | Kohene ▾ | ▾ |

Oskused

Oskused saki alla saab sisestada töötajale oskused, mida ta oskab teha.

Uuringud

Töötajaga seotud kujundatavad vormid.

Menetlus

Menetleja personaalsed seaded dokumentide menetlemiseks. Täpsemalt saab lugeda [Menetluse juhendist](#)

Lisaväljad

Võimalik seadistada väljad mis talletavad infot mida ei ole võimalik mujal töötajakaardil sisestada. Neid välju on võimalik kasutada andmete filtreerimisel Töötajate aruannetes. Lisavälju saab täiendada või muuta: Seadistused > Üldised seadistused > **Lisaandmed**

Admin

Kasutaja seadistused Directo kasutamiseks.

Tegevused

Kasutaja poolt loodud dokumendid Directos.

Muutused

Sakk Muutused kajastab töötajakaardil tehtud muudatuste infot. Lisaks on võimalik detailsemalt muudatuste kohta infot vaadata vastavalt sakilt „Vaata muudatuste logi“.


Näiteks Dokumendid sakk

Töötajakaart

Sule Uus Koopia Jäta **Kustuta** Salvesta Meil PRINT Muuda pilt << >> Olek: Vaata

Uuring Sündmus Töötasu arvestus

Kood: 1013
 Nimi: Kalle Mets
 Sünnipäev: 27.08.1983
 Sugu: M
 Grupp:
 Objekt:



Töötaja andmed Töösuhe Töötasud ja maksud Töötaja puhkusesoov Haridus Dokumendid Seotud isikud Varad

Vaata muudatuste logi

| NR | Tüüp | Nimetus | Dok.nr | Väljastaja | Algus kp. | Löpp kp. | Kommentaar | Suletud Kaust | |
|----|-----------------------|------------------|--------|------------|------------|------------|------------|---------------|---|
| 1 | A1 | | 15236 | | | | | | K |
| 2 | Isapuhkuse tõend | Siin on nimetus, | | | | | | | K |
| 3 | Puudega lapse tõend | | 1235 | | | | | | K |
| 4 | Töövõimetus tunnistus | Nr. 2563263 | 12345 | | 15.06.2019 | 31.07.2020 | | | K |
| 5 | Töövõimetus tunnistus | Nr. 85963263 | | | 01.08.2023 | 31.07.2026 | | | K |
| 6 | | | | | | | | | K |

Muudatused on kajastatud kas punase või rohelise taustaga.

- Punane - välja eelmine väärtus
- Roheline - välja uus väärtus

Uue rea sisestamise logi

1013

| NR | RN | ALGNE RN | TÜÜP | NIMETUS | DOKUMENT | ASUTUS | ALGUS KR | LÖPP KR | KOMMENTAAR | SULETUD | KAUST | KES NIMI | MUUDETUD |
|------|----|----------|-----------------------|--------------|----------|--------|------------|------------|------------|---------|-------|------------------|---------------------|
| 2200 | 99 | | Töövõimetus tunnistus | Nr. 85963263 | | | 01.08.2023 | 31.07.2026 | | | | Directo Helpdesk | 02.10.2023 16:56:55 |
| 2192 | 2 | | Töövõimetus tunnistus | Nr. 2563263 | 12345 | | 15.06.2019 | 31.07.2020 | | | | Directo Helpdesk | 02.10.2023 16:54:49 |

Olemasoleva rea muutmine

1013

| NR | RN | ALGNE RN | TÜÜP | NIMETUS | DOKUMENT | ASUTUS | ALGUS KR | LÖPP KR | KOMMENTAAR | SULETUD | KAUST | KES NIMI | MUUDETUD |
|------|----|----------|-----------------------|--------------|----------|--------|------------|------------|------------|---------|-------|------------------|---------------------|
| 2200 | 99 | | Töövõimetus tunnistus | Nr. 85963263 | | | 01.08.2023 | 31.07.2026 | | | | Directo Helpdesk | 02.10.2023 16:56:55 |
| 2192 | 2 | | Töövõimetus tunnistus | Nr. 2563263 | 12345 | | 15.06.2019 | 31.07.2020 | | | | Directo Helpdesk | 02.10.2023 16:54:49 |
| 2188 | 2 | | Töövõimetus tunnistus | Nr. 12345 | 12345 | | 15.06.2019 | 31.07.2020 | | | | Directo Helpdesk | 02.10.2023 16:54:49 |

Uut logide süsteemi saab kasutada järgnevatel sakkidel:

- Haridus
- Dokumendid
- Seotud isikud
- Oskused

Vähenenud töövõimega töötaja andmete sisestamine

Siit saad ülevaate, kuidas seadistada osalise või puuduva töövõimega töötaja põhipuhkus ning sotsiaalmaks.

Maksuameti info, mis juhul saab taotleda sotsiaalmaksu soodustust

Tööandja, kelle juures töötab vähenenud töövõimega töötaja saab taotleda Eesti Töötukassalt sotsiaalmaksu soodustust avaneb uues vahekaardis.

Sotsiaalmaksusoodustust saab taotleda, kui:

- * Tööandja on äriühing, mittetulundusühing, sihtasutus või füüsilisest isikust ettevõtja.
- * Töötajal on osaline või puuduv töövõime või vähemalt 40%-line püsiv töövõimetus.
- * Töötaja töötab tööandja juures töölepingu alusel (töötamise registris peab olema registreeritud õige töötamise liik). Töövõtu-, käsundus- või muu võlaõigusliku lepingu alusel tasu saava vähenenud töövõimega isiku eest riik sotsiaalmaksu ei maksa.

Töötajal tuleb tööandjale tõendada, et ta on vähenenud töövõimega isik, esitades Töötukassa otsuse osalise või puuduva töövõime kohta või Sotsiaalkindlustusameti väljastatud pensionitunnistuse, kus peab olema märges vastava pensioniliigi (töövõimetuspension) ja tähtaja kohta.

Tööandja esitab Töötukassale sotsiaalmaksu tasumiseks taotluse, mille vorm on saadaval Töötukassa kodulehel. Taotlus on vaja esitada üks kord ühe tuvastatud püsiva töövõimetuse või osalise või puuduva töövõime perioodi kohta ühe vähenenud töövõimega töötaja eest. Kui vähenenud töövõimega isik on töösuhtes mitme tööandjaga, siis on õigus sotsiaalmaksu soodustust taotleda sellel tööandjal, kes arvestab töötaja palgalt tulumaksu kinnipidamisel maksuvaba tulu. Kui isik ei ole esitanud maksuvaba tulu arvestamise avaldust ühelegi tööandjale, valib ta kirjaliku avaldusega ühe tööandja, kelle eest Töötukassa maksab sotsiaalmaksu.

Sotsiaalmaksukohustuse tekkimise päevaks loetakse **Töötukassale taotluse esitamise päeva**, kuid kohustuse tekkimise päev ei saa olla varasem töötajal osalise või puuduva töövõime tuvastamise päevast või tema kohta töötamise registrisse kantud töötamise alustamise päevast. Taotlust ei saa esitada tagasiulatuvalt.

Kui Töötukassa kohustus maksta isiku eest sotsiaalmaksu tekib või lõpeb aruandekuu kestel, arvutatakse maksmisele kuuluv sotsiaalmaksu summa proportsionaalselt kalendripäevade arvuga, mille eest on Töötukassal kohustus sotsiaalmaksu maksta.

Vähenenud töövõimega töötaja tööle võtmine.

Näiteks osalise töövõimega isikuga töösuhte alguse kuupäev (töötamise registris ja töötukassale esitatavas taotluses) on 1. jaanuar 2025.

Tööandja esitab töötukassale sotsiaalmaksu maksmise taotluse 10. jaanuaril, seega töötukassa sotsiaalmaksu kohustus tekib alates 10. jaanuarist. Töötukassa poolt jaanuari eest maksmisele kuuluv sotsiaalmaks arvutatakse proportsionaalselt kalendripäevade arvuga, mille eest on töötukassal

kohustus sotsiaalmaksu maksta

Vähenenud töövõimega töötaja töösuhte lõpetamine.

Kui töötukassa kohustus maksta sotsiaalmaksu isiku eest lõpeb aruandekuu kestel, arvutatakse maksmisele kuuluv sotsiaalmaksu summa proportsionaalselt kalendripäevade arvuga, mille eest on riigil kohustus sotsiaalmaksu maksta.

Osalise või puuduva töövõimega töötaja põhipuhkus (7kp)

Puudumiste liik

Selleks, et töötaja saaks puhata ettenähtud pikendatud põhipuhkust peab olema loodud vastav puudumiste liik. Vaikimisi on andmebaasis puudumiste liik nimega **TVPPUHKUS**. Kui pole, siis loo. Kui on olemas teise koodiga sama liik siis kasuta seda.

Seadistused → Personali seadistused → Puudumiste liigid

Directo seadistused

Kõik Otsi seadistust...

Süsteemi seadistused > Personali seadistused > Puudumiste liigid

Üldine > Uuenda Puhasta väljad Vali tulbad Salvesta vaade Seaded

Raamat >

Personali seadistused >

Ametikohad

Graafiku mallid

Maksuvalemid

Osakonnad

Oskused

Pühad

Puudumiste liigid

AVA Kood > Lisa uus Vaata

| KOOD ^ | NIMETUS |
|-----------|---|
| TVP | |
| TVPPUHKUS | Osalise või puuduva töövõimega töötaja põhipuhkus (7kp) |

LINK TEGEVUS Nimekiri ilmub kohe

KOOD Avab dokumendi

Puudumiste liik on seadistatud nii:

Osalise või puuduva töövõimega töötaja põhipuhkus (7kp)

| | |
|------------------------------|--|
| KOOD | <input type="text" value="TVPPUHKUS"/> |
| NIMETUS | <input type="text" value="Osalise või puuduva töövõimega töötaja põhipuhku:"/> |
| LÜHIKOOD | <input type="text"/> |
| SORTEERITUD | <input type="text"/> |
| VÄRV | <input type="text" value="Laim"/> <input type="text" value="00FF00"/> |
| SOOVI LIIK | <input type="text" value="»"/> |
| HAIGUS | <input type="text"/> |
| PEATUB | <input type="text" value="Jah"/> |
| PUHKUS | <input type="text" value="Ei"/> |
| PUHKUSEARVESTUS | <input type="text" value="Jah"/> |
| VÄHENDAB SOTS. MIINIMUMI | <input type="text" value="Jah"/> |
| ARVESTUSELE | <input type="text" value="perioodi alguses"/> |
| PERIODISEERITUD | <input type="text" value="Ei"/> |
| LISAB TÖÖPÄEVA | <input type="text"/> |
| TÖÖPÄEVADES | <input type="text"/> |
| STRUKTUURIS | <input type="text"/> |
| TÖÖAJA PLANEERIMISES | <input type="text"/> |
| PEATAMISE ALUSE KOOD | <input type="text"/> |
| SULETUD | <input type="text"/> |
| MINIMAALNE PIKKUS | <input type="text"/> |
| LIMIIT | <input type="text"/> |
| LIMIIDI ALGUS (PP.KK) | <input type="text"/> |
| LIMIIDI LÕPP (PP.KK) | <input type="text"/> |
| MASTER | <input type="text"/> |
| PUUDUMISE LIIK TERVISEKASSAS | <input type="text"/> |

Süsteemi seadistused

Süsteemi seadistused kuhu tuleb lisada vastav puudumiste liigi **kood**.

PERSONALI SEADISTUSED

Limiidiga puudumiste liigid

Puudega töötaja puhkuse puudumiste liik

Puudumiste limiidid, mis lükkuvad järgmisse aastasse

Töötaja dokumentide alla tuleb lisada Vähenenud töövõime tõend.
 Seadistused→Personali seadistused→Töötaja dokumendid



Tüübi nimetuse pikkus ei tohi olla pikem kui 32 tähemärki!

Süsteemi seadistused > Personali seadistused > Töötaja dokumendid

Üldine > Uuenda Puhasta väljad Salvesta vaade Seaded Prindi Exceli tabel

Raamat >

Personali seadistused

- Ametikohad
- Graafiku mallid
- Maksuvalemid
- Osakonnad
- Oskused
- Pühad
- Puudumiste liigid
- Täiturid
- Töösuhete lõpu alused
- Töötaja dokumendid**

AVA NR

| NR ^ | TÜÜP |
|------|--------------------------|
| 1 | Vähenenud töövõime tõend |
| 2 | Lapse puude tõend |
| 3 | Isapuhkuse tõend |

LINK TEGEVUS Nimekirii ilmub kohe
 NR Avab dokumendi

Lisaks tuleb süsteemi seadistustesse lisada Dokumendi tüüp, mille alusel arvestatakse puudega töötaja puhkus

PERSONALI SEADISTUSED

Dokumendi tüüp, mille alusel arvestatakse puudega töötaja puhkus

Töötajakaart

Sotsiaalmaksu valiku võib panna Alammäärata peale kuid sellisel juhul peab meeles pidama seda uuesti muuta kui töötajal Töövõimetus läbi saab. Seega vähenenud töövõimega töötajal võib jääda Sotsiaalmaks Alammäär pealt, sest maksuvalemil ei ole miinimum määratäidetud.

Töötajakaart

Sule Uus Koopia Jäta Salvesta Meil PRINT Muuda pilt Olek: Muudetud

Uuring Sündmus Töötasu arvestus

[Vaata muudatuste logi](#)

Kood: KASK
 Nimi: Priit Kask
 Sünnipäev:
 Sugu: M
 Grupp: SUPER
 Objekt:



Töötaja andmed Töösuhe Töötasud ja maksud Haridus Dokumendid Seotud isikud Varad Oskused Uuringud (0) Mene

Elukoht: Pank: Panga aadress: SWIFT: Tulumaksuvaba: Jah
 Ametiühing: Taidetavate töötundide artiklid: Kuupalgaliste ületundide artiklid: III samba pensionikonto:

Pangakonto omaniku nimi: Panga nimi: Pangakonto/IBAN: Puhkusearvestus: Jah
 Sotsiaalmaks: Alammäärata
 AÜ regnr: Reservi kulu: MyDirecto puudumiste liigid: III samba ISIN:

Lisa objekt: Palgapäev: Palga meil: PDF parool: Keskmise alus kuudes: Keskmise tasu alus: Päev
 Reservi kohustus:

Töötajakaardile tuleb lisada tõend Dokumendi tüüp, mille alusel arvestatakse puudega töötaja puhkus sakile Dokumendid

Töötaja andmed Töösuhe Töötasud ja maksud Haridus Dokumendid Seotud isikud Varad Oskused Uuringud (0)

[Vaata muudatuste logi](#)

| NR | Tüüp | Nimetus | Dok.nr | Väljastaja | Algus kp. | Lõpp kp. | Kommentaari | Suletud | Kaust |
|----|--------------------------|---------|----------|------------|------------|------------|-------------|---------|-------|
| 1 | Vähenenud töövõime tõend | tõend | 22-33-44 | | 14.01.2025 | 13.01.2030 | | | K |
| 2 | | | | | | | | | K |
| 3 | | | | | | | | | K |
| 4 | | | | | | | | | K |
| 5 | | | | | | | | | K |
| 6 | | | | | | | | | K |



Juhul, kui kõik on seadistatud, hakkab programm ise automaatselt töötajakaardil limiite täitma.

PUHKUSEPÄEVAD / LIMIIDID

[Vaata muudatuste logi](#) / [Vaata muudatuste logi](#)

| Aasta | Päevi | OPPEPUHK | TVPPUHKUS |
|----------|-------|----------|-----------|
| 2026 | | | |
| 2025 | 28 | | 7 |
| Algsaldo | | | |

Puhkuse jäägi aruanne

Kui kõik on seadistatud, on võimalik arvestust pidada osalise või puuduva töövõimega töötaja lisapäevade kohta.

Aruanne Puudumised → vaade Puhkuse jääk Kuna Maril hakkas TVPPUHKUS kehtima 14.01.2025 mitte kuu alguses, siis on kogunenud päevade arv 6,75.

tööpäevad pühad Muuda uus lõpp Arvestus Osakond Ravikindlustus Suletud Ei (Töötaja lisavali) (Töötaja lisavali) (Töötaja lisavali) (Liigi lisavali)

Töötaja: Objekt: Kuulub personali: Jah Liik: Periood: 01.01.2025 - 31.12.2025 (Töötaja lisavali)

Kommentaar: Koormus: Kinnitatud: Kõik Amet: Aktsepteeritud: Ette: (Töötaja lisavali)

Tukeida: Näita: Kalendripäevi Vahesumma: Vaade: **puhkuse jääk** Sorteeritud: Aeg (Liigi lisavali)

Peida filtrid Tee kanne Trüki Meil ARUANNE

Päevatasu Periood 01.07.2025 : 31.12.2025

| Töötaja | Nimi | Tuli tööle | Lahkus töölt | Eelnev jääk | Kogunenud | Lisa | Puhkusel | Jääk ALAPUHK | Eelnev jääk ALAPUHK | Kogunenud ALAPUHK | Lisa ALAPUHK | Puhkusel ALAPUHK | Jääk ALAPUHK | Eelnev jääk TVPPUHKUS | Kogunenud TVPPUHKUS | Lisa TVPPUHKUS | Puhkusel TVPPUHKUS | Jääk TVPPUHKUS |
|---------|------------|------------|--------------|-------------|-----------|------|----------|--------------|---------------------|-------------------|--------------|------------------|--------------|-----------------------|---------------------|----------------|--------------------|----------------|
| KASK | Priit Kask | 01.01.2025 | | 0.00 | 28.00 | 0.00 | 0.00 | 28.00 | 0.00 | 0.00 | 0.00 | 0.00 | 0.00 | 0.00 | 6.75 | 0.00 | 0.00 | 6.75 |
| KOKKU: | | | | 0.00 | 28.00 | 0.00 | 0.00 | 28.00 | 0.00 | 0.00 | 0.00 | 0.00 | 0.00 | 0.00 | 6.75 | 0.00 | 0.00 | 6.75 |

Osalise või puuduva töövõimega töötaja sotsiaalmaks

Osalise või puuduva töövõimega töötaja sotsiaalmaksu arvestatakse eraldi sotsiaalmaksuvalemiga. Vaikimisi on selleks **SOTS_TV**.

Seadistused → Personali seadistused → Maksuvalemid

! Töövõimetuspensionäri sotsiaalmaksuvalemil peab olema lind **Tekkepõhine** ja erinevalt tava sotsiaalmaksuvalemist Maksuvaba lahtris summa ning Vähemalt 0.

Andmed Muudatused Kontod

Maksuvalem - kirjeldus

Kood: **SOTS_TV** Nimetus: Töövõimetuspensionäri sotsmaks Tuup: Tööandja maks Klass: SOTS TSD: Sotsiaalmaks Järjekord: 600 Suletud

Tekkepõhine Vaikimisi reservi valem

Kehtivus: 01.01.2026-31.12.2026

Kontod: Kulu: 542101 Võlg: 212301 Kohustus: 212303 Reservi kulu: 542101 Reservi kohustus: 212421

Maksuvaba: 886 Iga: Vaba: Piirang: Kuine Maksuvaba %: Vaba% alates:

Vähemalt: 0 Maksimaalselt: 0 Piirang: Kuine

Jooksvalt: Eelnevalt: %: Kanne: Lisatulu:

Viimati muutis: (directo) 12.11.2025 13.26.01

| Piirang | Kuine | NR Alates | Protsent |
|---------|-------|-----------|----------|
| 1 | Kuine | 0 | 33 |
| 2 | | | |
| 3 | | | |

Töötajakaardil tuleb osalise või puuduva töövõimega töötaja puhul lõpetada maksuvalem SOTS ja alustada SOTS_TV.

! Enne SOTS_TV rea alustamist tee ära selle töötaja arvestused ja väljamaksed mis on veel SOTS valemiga.

! Kehtivus tulbas on Algas ja Lõpp **alati** täiskuudes. Maksuvaba tulbas on Algas ja Lõpp on vastavalt tõendile kuupäevad mis on märgitud sakil Dokumendid.

MAKSUD
[Vaata muudatuste logi](#)

| Valem | Kehtivus | | Maksuvaba | Maksuvaba | | Puhkusereserv | |
|--|------------|------------|-----------|------------|------------|---------------|----------|
| | Algus | Löpp | | Algus | Löpp | Kulu | Kohustus |
| <input checked="" type="checkbox"/> P2Pension töötaja 2% | | | | | | | |
| <input type="checkbox"/> P4Pension töötaja 4% | | | | | | | |
| <input type="checkbox"/> P6Pension töötaja 6% | | | | | | | |
| <input checked="" type="checkbox"/> SOTSSotsmaks | 01.09.2024 | 31.12.2024 | | | | | |
| <input type="checkbox"/> SOTSSotsmaks | | | | | | | |
| <input checked="" type="checkbox"/> SOTS_TVToövõimetuspensionäi sotsmaks | 01.01.2025 | 31.01.2030 | | 14.01.2025 | 13.01.2030 | | |
| <input type="checkbox"/> SOTS_TVToövõimetuspensionäi sotsmaks | | | | | | | |
| <input checked="" type="checkbox"/> T1Isiku töötuskindlustus | | | | | | | |
| <input checked="" type="checkbox"/> T2Firma töötuskindlustus | | | | | | | |
| <input checked="" type="checkbox"/> TULUTulumaks | | | | | | | |
| <input type="checkbox"/> TULU_PTulumaks vanaduspensionieas | | | | | | | |

Näiteks esitati Töötukassale avaldus töötaja vähenenud töövõime kohta 14.01.2025 mis kehtib kuni 13.01.2030. Sotsiaalmaksu kehtivus on alati täis kalendrikuu.



Kui töötaja lahkub töölt, siis muuta sotsiaalmaksu maksuvaba lõpu kuupäevaks töösuhte lõpu kuupäev.

Näited

1. Töötaja toob esimest korda tõendi maksuvabastusega 25.02.2025-24.02.2028 Töötajakaardil maksude osa täitmine.

Valem SOTS määrata Kehtivuse lõpuks 31.01.2025. Lisada kehtivuse lõpp täiskuus.

Valem SOTS_INV määrata Kehtivuse alguseks ja lõpuks täiskuudes ning Maksuvaba algus ja lõpp vastavalt tõendile.

MAKSUD
[Vaata muudatuste logi](#)

| Valem | Kehtivus | | Maksuvaba | Maksuvaba | | Puhkusereserv | |
|---|------------|------------|-----------|------------|------------|---------------|----------|
| | Algus | Löpp | | Algus | Löpp | Kulu | Kohustus |
| <input type="checkbox"/> AYAmetiühing 1,2% | | | | | | | |
| <input type="checkbox"/> AY05Ametiühing 0,5% | | | | | | | |
| <input type="checkbox"/> P2Pension töötaja 2% | | | | | | | |
| <input type="checkbox"/> P4Pension töötaja 4% | | | | | | | |
| <input type="checkbox"/> P6Pension töötaja 6% | | | | | | | |
| <input checked="" type="checkbox"/> SOTSSotsmaks | | 31.01.2025 | | | | | |
| <input type="checkbox"/> SOTSSotsmaks | | | | | | | |
| <input checked="" type="checkbox"/> SOTS_INV Sotsmaks Töövõimetuspensionär | 01.02.2025 | 29.02.2028 | | 25.02.2025 | 24.02.2028 | | |
| <input type="checkbox"/> SOTS_INV Sotsmaks | | | | | | | |

2. Töötaja toob järgmise tööendi mis jätkub järgmisest päevast esmase tööendi lõpust 25.02.2028-24.02.2032.

Sellisel juhul tuleks olemasoleva SOTS_INV valemi lõpu kuupäevi pikendada, vastavalt 29.02.2032 ja 24.02.2032.

MAKSUD
[Vaata muudatuste logi](#)

| Valem | Kehtivus | | Maksuvaba | Maksuvaba | | Puhkusereserv | |
|---|------------|------------|-----------|------------|------------|---------------|----------|
| | Algus | Löpp | | Algus | Löpp | Kulu | Kohustus |
| <input type="checkbox"/> AYAmetiühing 1,2% | | | | | | | |
| <input type="checkbox"/> AY05Ametiühing 0,5% | | | | | | | |
| <input type="checkbox"/> P2Pension töötaja 2% | | | | | | | |
| <input type="checkbox"/> P4Pension töötaja 4% | | | | | | | |
| <input type="checkbox"/> P6Pension töötaja 6% | | | | | | | |
| <input checked="" type="checkbox"/> SOTSSotsmaks | | 31.01.2025 | | | | | |
| <input type="checkbox"/> SOTSSotsmaks | | | | | | | |
| <input checked="" type="checkbox"/> SOTS_INV Sotsmaks Töövõimetuspensionär | 01.02.2025 | 29.02.2032 | | 25.02.2025 | 24.02.2032 | | |
| <input type="checkbox"/> SOTS_INV Sotsmaks | | | | | | | |

3. Töötaja toob järgmise tööendi mis ei jätku järgmisest päevast esmase tööendi lõpust. Näiteks 15.03.2028-14.03.2032.

Sellisel juhul tuleb andmed sisestada uuele SOTS_TV reale. Directo ise arvutab proportsionaalselt SM vabastuse.

MAKSUD
[Vaata muudatuste logi](#)

| Valem | Kehtivus | | Maksuvaba | Maksuvaba | | Puhkus |
|---|------------|------------|-----------|------------|------------|--------|
| | Algus | Löpp | | Algus | Löpp | |
| <input type="checkbox"/> AYAmetiühing 1,2% | | | | | | |
| <input type="checkbox"/> AY05Ametiühing 0,5% | | | | | | |
| <input type="checkbox"/> P2Pension töötaja 2% | | | | | | |
| <input type="checkbox"/> P4Pension töötaja 4% | | | | | | |
| <input type="checkbox"/> P6Pension töötaja 6% | | | | | | |
| <input checked="" type="checkbox"/> SOTSSotsmaks | | 31.01.2025 | | | | |
| <input type="checkbox"/> SOTSSotsmaks | | | | | | |
| <input checked="" type="checkbox"/> SOTS_INV Sotsmaks Töövõimetuspensionär | 01.02.2025 | 29.02.2028 | | 25.02.2025 | 24.02.2028 | |
| <input checked="" type="checkbox"/> SOTS_INV Sotsmaks Töövõimetuspensionär | 01.03.2028 | 31.03.2032 | | 15.03.2028 | 14.03.2032 | |

4. Töötaja ei too enam järgmist tõendit. See on keeruline koht, sest SOTS_INV on tekkepõhine ja SOTS on kassapõhine. Selleks, et ta topelt SM ei arvestaks jääb SOTS_INV ja SOTS maksude kehtivuse vahele 1 kuu. Eeldus on see, et selle vahele jääva kuu sees ei tehta selle sama vahele jääva kuu perioodi kohta lisa arvestusi ja väljamakseid, siis jääb SM arvestamata. Täita tuleks järgmiselt:

MAKSUD
[Vaata muudatuste logi](#)

| Valem | Kehtivus | | Maksuvaba | Maksuvaba | | Puhkuse | Ko |
|---|------------|------------|-----------|------------|------------|---------|----|
| | Algus | Löpp | | Algus | Löpp | | |
| <input type="checkbox"/> AYAmetiühing 1,2% | | | | | | | |
| <input type="checkbox"/> AY05Ametiühing 0,5% | | | | | | | |
| <input type="checkbox"/> P2Pension töötaja 2% | | | | | | | |
| <input type="checkbox"/> P4Pension töötaja 4% | | | | | | | |
| <input type="checkbox"/> P6Pension töötaja 6% | | | | | | | |
| <input checked="" type="checkbox"/> SOTSSotsmaks | | 31.01.2025 | | | | | |
| <input checked="" type="checkbox"/> SOTSSotsmaks | 01.04.2028 | | | | | | |
| <input checked="" type="checkbox"/> SOTS_INV Sotsmaks Töövõimetuspensionär | 01.02.2025 | 29.02.2028 | | 25.02.2025 | 24.02.2028 | | |

From:

<https://wiki.directo.ee/> - **Directo Help**

Permanent link:

https://wiki.directo.ee/et/per_persoon?rev=1778856186

Last update: **2026/05/15 17:43**

