

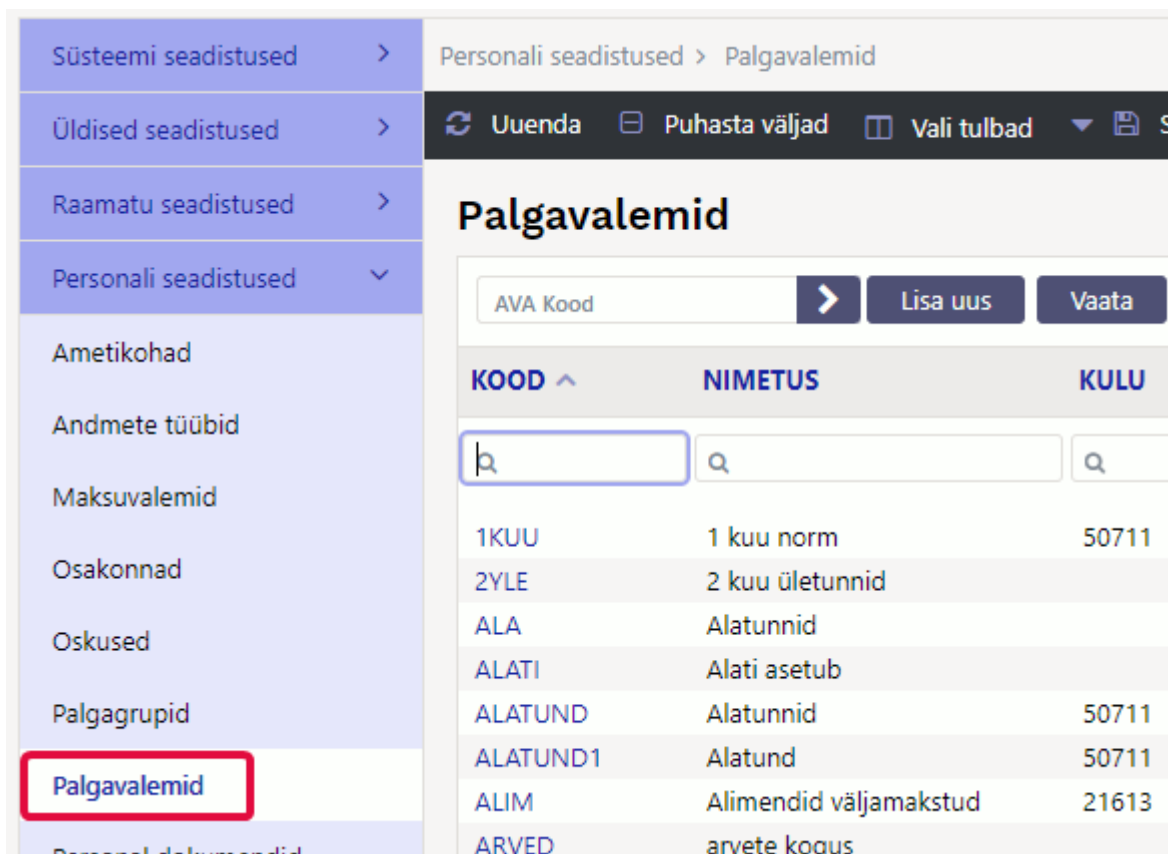
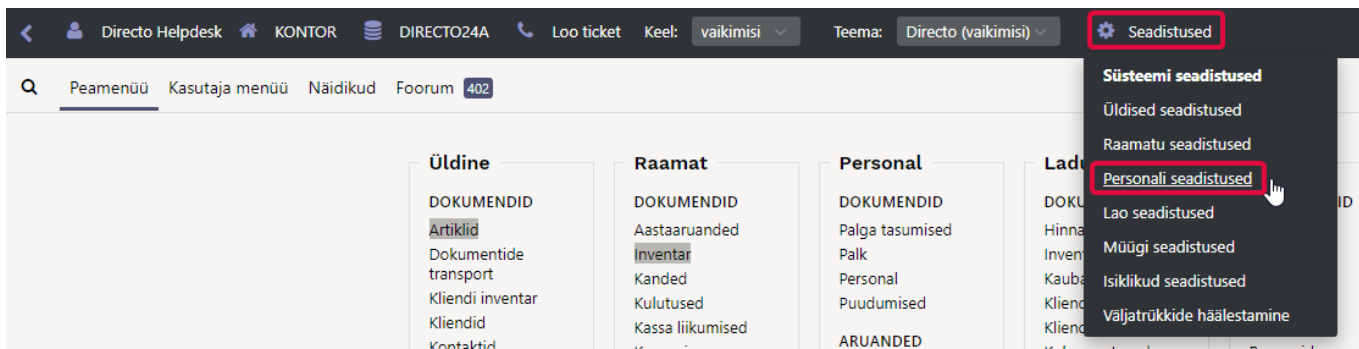
Table of Contents

Töötasuvaalemid	3
<i>Kogused</i>	5
<i>Summad</i>	7
<i>Maksuvaalemid</i>	9
<i>Puudumiste liigid</i>	10
Koondamisega seotud valemid	11
<i>Tasu vähem etteteatatud aja eest</i>	11
<i>Koondamishüvitis</i>	12
Puhkusekompensatsiooni valemid	13
Lastepuhkuse valem	14

Töötasuvaalemid

Töötasuvaalide registris hoitakse töötasuvaaleid töötasude ja puudumiste arvestamiseks.

Töötasuvaalide register asub Seadistused → Personali seadistused → Töötasuvaalemid



Töötasuvaali kaardil hoitakse ühe töötasuvaali seadistusi.

Andmed
 Muudatused

Palgavalem

Kood

Nimetus

Järjekord

Deebet

Kreedit

Laiali

Maksustatav

Valemi tüüp

Lisa Koeffitsient

Klass (vali klass)

Puhkus

Keskmise palga arvestus

Kinnipidamine

Null neto

Alati

Graafik

TSD

Võimati muutis:

Kogused
 Summad
 Maksuvalemid
 Puudumiste liigid

Min

Max

Piirang

Tulemused:

Kuu nihe

NR	Korrutis	Kust	Kuidas	Objekt	Kasutaja	Alates	Summa	Algus	Löpp	Kuu filter	Lisad
1											-
2											-
3											-
4											-
5											-

Kood- Töötasuvalemi kood

Nimetus- töötasuvalemi nimi

Järjekord- millises järjekorras asetub arvestusele töötasuvaalem ja samas järjekorras paiknevad töötasuvaalemid töötasude aruandes pöördtabelis.

Deebet- kulukonto



Puhkuse tasu ja puhkusereservi valemitega võib selleks kontoks olla bilansi reservikonto. Süsteemi seadistus „Töötasu arvestus võtab puhkuse maksuvalemi kulu kontoks“.

Kreedit- kohustuste konto (bilansi võlad töövõtjatele)

Laiali- kui töötasu alusandmed tulevad ressursilt ja neile on märgitud objekt või projekt või mõlemad, siis selle seadistuse tulemusena asetuvad arvestusele read laiali. Valikud on tühi, objekt, projekt, mõlemad.

Maksustatav- mis summast alates läheb tasu maksustamisele.

Valemi tüüp- määrab millises ühikus toimub palgaarvestus. Valikud on **kuu**, **päev**, **tund**, **tükk**, **kalendripäev**.

- **Kuu ja päev** valikuid kasutatakse kuupalgalistel. Koguseks tuleb vastavalt 1 või tööl oldud tööpäevade arv.
- **Tund** valikut kasutatakse tund tüüpi valemil. Sellise valemi korral tulevad tunnid ressursilt/tööajatabelist.
- **Tükk** valikut kasutatakse ühekordsete tasude tasumiseks.
- **Kalendripäev** valikut kasutatakse puudumiste valemitega. Koguseks tuleb puudumiste kalendripäevade arv.



Tüüp **päev** valitakse ka puudumistele mille kogus peab arvestusel olema tööpäevades.

Lisa koeffitsient- võimalik kasutada töötasuvalemi üleselt, lisa korrutisena. Kui valemile on määratud summad sakile väärtus tulema siis saab seda koeffitsienti valemi peal kasutada.

Klass- klasse kasutatakse valemite koondamiseks töötasu arvestuse dokumendil valemite asetamisel või aruannetes. Klassid seadistatakse süsteemi seadistustes töötasuvalemi klassid.

Valikud valemi seadistamiseks:

Puhkus- teha linnuke siis kui tegemist on põhipuhkuse valemiga. Valik mõjutab süsteemi seadistust Töötasu arvestus võtab puhkuse maksuvalemi kulu kontoks.

Keskmise palga arvestus- teha linnuke siis kui see valem peab minema keskmise tasu arvestuse alus summa sisse.



Korruga ei saa olla linnukest puhkus ja keskmise palga arvestus.

Kinnipidamine- kui on tegemist kinnipidamise tüüpi valemiga, arvestusel on neto ja bruto võrdsed.

Alammäärata- märkida linnuke juhul, kui selle valemi puhul peab arvestama sotsiaalmaksu alamäärata.

Null neto- neto tasu on alati null.

Alati - töötasuvaalem asetub alati arvestusele.

Graafik- arvestab graafikuga töötajate lühendatud tööpäevade tunde.



Süsteemi seadistust „Lühendatud töötunnid võetakse sisestatud töötundide järgi“.

TSD- Maksu- ja Tolliameti poolt määratletud kood.

Töötasuvalemi sakk kontod.

Rn	Kasutaja	Objekt	Osakond	Deebet	Kreedit
1		TOOTMINE		10650	20220
2		MONTAAZ		10640	20220
3					
4					

Selle saki alla saab lisada kontod. See kust võetakse objekt kandeale on määratud seadistusega : **Töötasu- ja maksuvalemi konto objektifilter**. [Personali seadistused](#)

Töötasuvaalemit on võimalik lisaks eelnevale seadistada alus infot võtma Directo erinevatest andmekogudest. Selleks on töötasuvaalemil sakid **Kogused, Summad, Maksuvalemid**,

Puudumiste liigid

Kogused Summad Maksuvalemid Puudumiste liigid

Kogused

Koguste all on võimalik määrata kust selle valemi kogused tulevad.

Kogused
 Summad
 Maksuvalemid
 Puudumiste liigid

Min Max ei muuda summat
 Tulemused: Kuu nihe

NR	Korrutis	Kust	Kuidas	Objekt	Kasutaja	Alates	Kogus	Algus	Löpp	Kuu filter	Lisad
1											-
2											-
3											-
4											-
5											-

Min- minimaalne kogus.

Max- maksimaalne kogus.

Ei muuda summat- kui summa tuleb andmekogust ja koguse korrutis ei muuda summat.

Tulemused- Vastavalt ridadel olevale koguste tulemustele kas **liidab**, võtab **väikseima** või **suurima** tulemuse.

Korrutis- koefitsent millega kust väärtuse kogus läbi korrutatakse. Vaikimisi 1.

Kust- millistest Directo andmekogudest valem koguse info saab.

Kogused
 Summad
 Maksuvalemid
 Pu

Min Max ei muud

NR	Korrutis	Kust	Kuidas
1			
2			
3			
4			
5			

- Kannete arv
- Arvete kogus
- Ressursi kogus
- Ressursi tehtud
- Ressursi aktseptitud
- Ressursi kogus arvel
- Ressursi tehtud arvel
- Ressursi aktseptitud arvel
- Ressursi päevad
- Ressursi 4 kuu kogus
- Tootmise sisse kogus
- Tootmise sisse punktid
- Tootmise välja kogus
- Tootmise välja punktid
- Puhkuse jääk
- kuu normtunnid
- kuu tööpäevad
- kuu kalendripäevad
- 4 kuu normtunnid
- Kohaoleku koefitsient tööpäevadel
- Kohaoleku koefitsient kalendripäevadel

Kuidas- vastavalt andmekogule määrata eelmisele valikule piirangud.

Objekt- objekti piirang.

Töötaja- kasutajapõhine piirang.

Alates- millisest kogusest alates hakatakse koguseid arvestama, kasutatakse tundide/päevade/kalendripäevade/summeeritud tööaja arvestusel.

Kogus- määratakse vaikimisi valemi kogus, ei eelda eelnevate valikute täitmist.

Algus- millisest perioodist tagasiulatuvalt valem koguseid arvestab.

Lõpp- seotud Algus väärtusega.



Näiteks koondamishüvitisel on algus -6 ja Lõpp -1, sest peab arvestama töötaja viimase 6 kuu keskmise tööpäevade arvu.

Kuu filter- sisestada kuud komadega eraldatuna millal valem rakendub

Lisad- valik tekib ainult siis kui Kust valik on päeva, tunni või ressursi tüüpi.

Summad

Summade all on võimalik määrata, kust selle valemi summad tulevad.

<input type="radio"/> Kogused <input checked="" type="radio"/> Summad <input type="radio"/> Maksuvaletid <input type="radio"/> Puudumiste liigid													
Min	Max	Piirang			Tulemused:				Kuu nihe				
NR	Korrutis	Kust	Kuidas	Objekt	Kasutaja	Alates	Summa	Algus	Lõpp	Kuu filter	Lisad		
1												-	
2												-	
3												-	
4												-	
5												-	

Min- minimaalne summa.

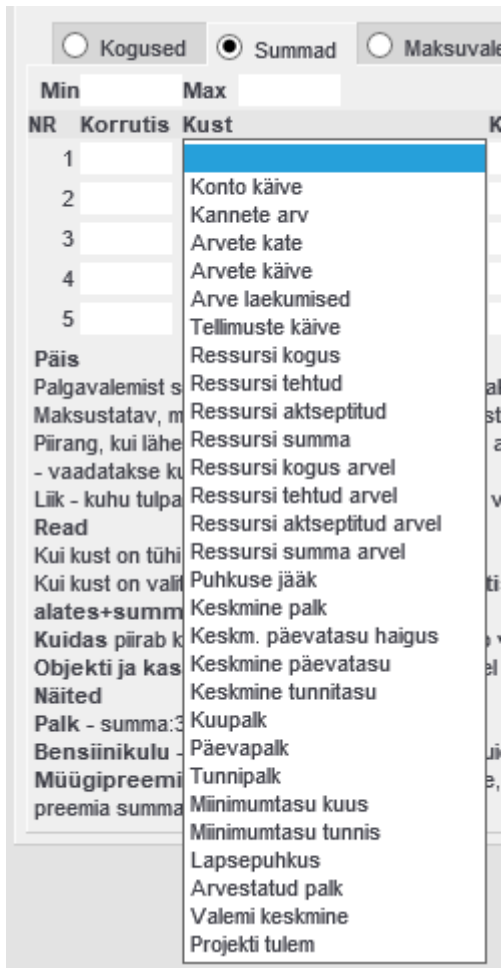
Max- maksimaalne summa, töötasuvaletist saadud summa jäetakse summade vahele.

Piirang- määratakse ajaline piirang „Min“ ja „Max“ summade osas: **aasta, kuu, päev**.

Tulemused- Vastavalt ridadel olevale summade tulemustele kas **liidab**, võtab **väikseima** või **suurima** tulemuse.

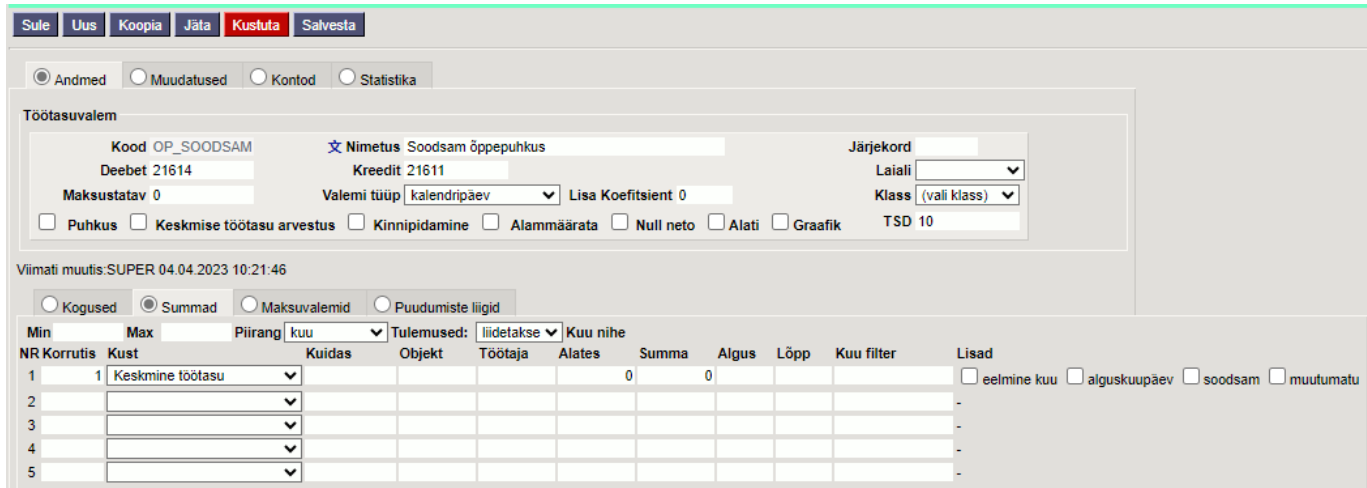
Korrutis- koefitsient, millega „Kust“ väärtuse summa läbi korrutatakse.

Kust- millistest Directo andmekogudest valem summa info saab.



Keskmine töötasu - keskmine kalendripäevatasu. Sisse ei ole arvestatud pühased.

Valiku lisavõimalused:



- eelmine kuu - keskmise alus, kuid hakatakse alati lugema puudumise alguse eelmisest kuust
- alguskuupäev - keskmise alus, kuid hakatakse lugema puudumise alguskuupäevast sõltuvalt sellest, kas töötasu on selleks kuupäevaks väljanõutavaks muutunud või mitte.
- soodsam - võrreldakse 6 kuu keskmist ja 6 kuu säilitatud töötasu, et kumb on töötajale soodsam.
- muutumatu - võrreldakse 6 kuu keskmist, 6 kuu säilitatud töötasu ja hetkel kehtivat töötasu, et milline on töötajale kõige soodsam.

Keskmine päevatasu - keskmine tööpäevatasu.

Valiku lisavõimalused:

- eelmine kuu - keskmise alus, kuid hakatakse alati lugema puudumise alguse eelmisest kuust
- alguskuupäev - keskmise alus, kuid hakatakse lugema puudumise alguskuupäevast sõltuvalt sellest, kas töötasu on selleks kuupäevaks väljanõutavaks muutunud või mitte.
- soodsam - võrreldakse 6 kuu keskmist ja 6 kuu säilitatud töötasu, et kumb on töötajale soodsam.
- muutumatu - võrreldakse 6 kuu keskmist, 6 kuu säilitatud töötasu ja hetkel kehtivat töötasu, et milline on töötajale kõige soodsam.

Kuidas- vastavalt andmekogule määrata eelmisele valikule piirangud. Piirab konto ja kannete puhul, kas konto vahemiku konto1:konto2 või lihtsalt konto ning arvete puhul artikliklass(i vahemik).

Objekt- objekti piirang, võetakse summa leidmisel kitsendava parameetrina.

Töötaja- kasutajapõhine piirang, võetakse summa leidmisel kitsendava parameetrina.

Alates- millisest summast alates hakatakse koefitsenti rakendama.

Summa- kui „Kust“ väli on tühi, siis võetakse summa. Kui „Kust“ on valitud, siis vaadatakse, kas korrutis*tulem on suurem, kui „Alates“, siis vastuseks antakse korrutis*tulem-alates+summa.

Algas- millisest perioodist tagasiulatuvalt valem koguseid arvestab.

Lõpp- seotud Algas väärtusega.

Kuu filter- sisestada kuud komadega eraldatuna, millal valem rakendub.

Lisad- valik tekib ainult siis, kui „Kust“ valik on päeva, tunni või ressursi tüüpi. Või siis, kui valik „Kust“ on „Keskmine päevatasu haigus“.

Maksuvaalemid

<input type="radio"/> Kogused			<input type="radio"/> Summad	<input checked="" type="radio"/> Maksuvalemid	<input type="radio"/> Puudumiste liigid
Jah	On	Ei	Maks		
<input type="radio"/>	<input type="radio"/>	<input checked="" type="radio"/>	T1	Isiku töötuskindlustus	
<input type="radio"/>	<input type="radio"/>	<input checked="" type="radio"/>	P2	Pension töötaja 2%	
<input type="radio"/>	<input type="radio"/>	<input checked="" type="radio"/>	P2V	Pension töötaja 2% Viit	
<input type="radio"/>	<input type="radio"/>	<input checked="" type="radio"/>	TULU	Tulumaks	
<input type="radio"/>	<input type="radio"/>	<input checked="" type="radio"/>	TULU_■	Tumunkas ■ sambasse	
<input type="radio"/>	<input type="radio"/>	<input checked="" type="radio"/>	AY	Ametiühing 1,2%	
<input type="radio"/>	<input type="radio"/>	<input checked="" type="radio"/>	T2	Firma töötuskindlustus	
<input type="radio"/>	<input type="radio"/>	<input checked="" type="radio"/>	SOTS	Sotsmaks	
<input type="radio"/>	<input type="radio"/>	<input checked="" type="radio"/>	SOTS_INV	Sotsmaks Töövõimetuspensionär I	

Süsteemsed maksuvalemite valikud.

- JAH**- seda maksuvalemit arvestatakse selle valemi puhul alati.
- ON**- kontrollib personalikaardi seadistust ja arvestab vastavalt sellele.
- EI**- maksuvalemit ei arvestata.


Puudumiste liigid

<input type="radio"/> Kogused			<input type="radio"/> Summad	<input type="radio"/> Maksuvalemid	<input checked="" type="radio"/> Puudumiste liigid
Korrutis	Algus	Lõpp	Pühad	Liik	
			<input type="checkbox"/>	AEGUMINE	(Aegumine)
			<input type="checkbox"/>	AJA	(Ajateenistus)
			<input type="checkbox"/>	ESIT_HAIGUS	(Esitamata haigus)
			<input type="checkbox"/>	HAIGUS	(Haigus)
			<input type="checkbox"/>	HAIGUS_RASEDUSE_AJAL	(Haigestumine raseduse ajal (haigusleht))
			<input type="checkbox"/>	HOOLDUS	(Hooldusleht)
			<input type="checkbox"/>	ISAPUHK	(Isapuhkus (10tp))
			<input type="checkbox"/>	LAPSENDAJA	(Lapsendaja puhkus (70 kp))
			<input type="checkbox"/>	LAPSEPUHK	(Lapsepuhkus tavaline (3 - 6p))

Saab määrata milline puudumise liik seda valemit mõjutab.

Kogus- märgitakse kas 1 või -1, vastavalt kas puudumise liik peab koguma või vähendama valemi kogust.. Kui tegemist on puudumise palga valemiga siis on kogus 1. Kui tegemist on töötasu palga valemiga ja puudumine peab vähendama seda tasu puudunud päevade võrra siis on kogus -1.

Algus ja **Lõpp** täidetakse siis kui ainult teatud puudunud päevade kohta tuleb seda valemit rakendada.

 Näiteks haiguse puhul on **Algus** väärtus 4 ja **Lõpp** on 8.

Pühad linnuke tehakse siis kui peab arvestama ka pühad sisse.

Koondamisega seotud valemid

Tasu vähem etteteatatud aja eest

See valem tuleb ise töötasu arvestuse dokumendile lisada ja sisestada õige kogus.

Valemi tüübiks tuleb määrata **tükk**.

Palgavalem

Kood ETTETEAT Nimetus Tasu vähem etteteatatud aja eest Järjekord

Deebet 50711 Kredit 21611 Laiali

Maksustatav 0 Valemi tüüp tükk Klass (vali klass)

Puhkus Keskmise palga arvestus Kinnipidamine Alammäärata Null neto Alati Graafik TSD 33

Viimati muutis: SUPER 17.02.2020 18:44:44

Kogused Summad Maksuvalemid Puudumiste liigid

Min Max ei muuda summat Tulemused: liidetakse Kuu nihe

NR	Korrutis	Kust	Kuidas	Objekt	Kasutaja	Alates	Kogus	Algus	Lõpp	Kuu filter	Lisad
1											-
2											-
3											-
4											-
5											-

Kogused sakki ei täideta.

Summad sakile määrata **Korrutis** 1 ja **Kust** valida Keskmine päevatasu, **Algus** sisestada -6 ja **Lõpp** -1.

Töötasuvaalem

Kood ETTETEAT Nimetus Tasu vähem etteteatatud aja eest Järjekord

Deebet 541101 Kredit 212401 Laiali

Maksustatav 0 Valemi tüüp tükk Klass (vali klass)

Puhkus Keskmise töötasu arvestus Kinnipidamine Alammäärata Null neto Alati Graafik TSD 33

Viimati muutis: SUPER 05.08.2024 19:32:12

Kogused Summad Maksuvalemid Puudumiste liigid

Min Max Piirang kuu Tulemused: liidetakse Kuu nihe

NR	Korrutis	Kust	Kuidas	Objekt	Töötaja	Alates	Summa	Algus	Lõpp	Kuu filter	Lisad
1	1	Keskmine päevatasu					0	0	-6	-1	-
2											-
3											-
4											-
5											-

Maksuvalemid sakile määrata maksud, mida sellelt tasult tuleb arvestada.

Puudumiste liigid sakil ei täideta ühtegi väärtust.

Koondamishüvitis

See valem tuleb ise töötasu arvestuse dokumendile lisada.

Valemi tüübiks tuleb määrata **tükk**.

The screenshot shows the 'Palgavalem' form with the following details:

- Buttons: Sule, Uus, Koopia, Jäta, Kustuta, Salvesta
- Radio buttons: Andmed (selected), Muudatused, Kontod
- Form fields:
 - Kood: KOOND
 - Deebet: 50711
 - Maksustatav: 0
 - Nimetus: Koondamine
 - Kreedit: 21611
 - Valemi tüüp: tükk (highlighted with a red box)
 - Järjekord: (empty)
 - Laiali: (dropdown)
 - Klass: (vali klass)
 - TSD: 33
- Options: Puhkus, Keskmise palga arvestus, Kinnipidamine, Alammäärata, Null neto, Alati, Graafik
- Viimati muutis: SUPER 17.02.2020 18:53:30
- Radio buttons: Kogused (selected), Summad, Maksuvaleimid, Puudumiste liigid
- Fields: Min, Max, ei muuda summat, Tulemused: liidetakse, Kuu nihe

NR	Korrutis	Kust	Kuidas	Objekt	Kasutaja	Alates	Kogus	Algus	Löpp	Kuu filter	Lisad
1	0.1667	kuu tööpäevad					0	0	-6	-1	<input checked="" type="checkbox"/> tegelik
2											-
3											-
4											-
5											-

Kogused sakile määrata **Korrutis** väärtuseks 0,1667 ja **Kust** väärtuseks kuu tööpäevad, **Algus** sisestada -6 ja **Löpp** -1, Lisades teha linnuke **Tegelik**.

This screenshot is identical to the previous one, but the first row of the table is highlighted with a red border:

NR	Korrutis	Kust	Kuidas	Objekt	Kasutaja	Alates	Kogus	Algus	Löpp	Kuu filter	Lisad
1	0.1667	kuu tööpäevad					0	0	-6	-1	<input checked="" type="checkbox"/> tegelik
2											-
3											-
4											-
5											-

Summad sakile määrata **Korrutis** väärtuseks 1 ja **Kust** Keskmine palk.

Sule Uus Koopia Jata Kustuta Salvesta

Andmed Muudatused Kontod

Palgavalem

Kood KOOND Nimetus Koondamine Järjekord
Deebet 50711 Krediid 21611 Laiali
Maksustatav 0 Valem tüüp tükiklass Klass (vali klass)
 Puhkus Keskmise palga arvestus Kinnipidamine Alammäärata Null neto Alati Graafik TSD 33

Viimati muutis: SUPER 17.02.2020 18:53:30

Kogused Summad Maksuvaalemid Puudumiste liigid

Min	Max	Piirang	Tulemused	Kuu nihe	Lisad						
NR	Korrutis	Kust	Kuidas	Objekt	Kasutaja	Alates	Summa	Algus	Löpp	Kuu filter	Lisad
1	1	Keskmine palk					0	0			<input type="checkbox"/> eelmine kuu <input type="checkbox"/> alguskuupäev
2											
3											
4											
5											

Maksuvalemi sakile määrata maksud, mida sellelt tasult tuleb arvestada.

Puudumiste liigid sakil ei täideta ühtegi väärtust.

Puhkusekompensatsiooni valemid

Järnevaid valemeid kasutatakse lõpparvel puhkusekompensatsiooni arvestamiseks.

Kui kasutatakse pidevat puhkusereservi arvestust siis on valem **deebet** kontoks bilansi puhkusereservi konto, kui ei kasutata siis on kulu konto. **Kreedit** kontoks on võlad töövõtjatele. Valem tüübiks on **kalendripäevad**.

Linnuke **Puhkus** määrab ära milline on arvestuse kanne. Seda mõjutab süsteemi seadistus Töötasu arvestus võtab puhkuse maksuvalemi kulu kontoks.

Valemi kogused sakil määrata, mis kogus peab tulema arvestuse dokumendile kui te selle valem asetate.

Põhipuhkuse kompensatsioonil valida Kust välja väärtuseks **Puhkuse jääk** ja kuidas jätta tühjaks.

Sule Uus Koopia Jata Kustuta Salvesta

Andmed Muudatused Kontod

Palgavalem

Kood PUHKKOMP Nimetus Puhkusekompensatsioon Järjekord
Deebet 21614 Krediid 21611 Laiali
Maksustatav 0 Valem tüüp kalendripäev Klass (vali klass)
 Puhkus Keskmise palga arvestus Kinnipidamine Alammäärata Null neto Alati Graafik TSD 10

Viimati muutis: SUPER 15.11.2019 10:37:49

Kogused Summad Maksuvaalemid Puudumiste liigid

Min	Max	Piirang	Tulemused	Kuu nihe	Lisad						
NR	Korrutis	Kust	Kuidas	Objekt	Kasutaja	Alates	Kogus	Algus	Löpp	Kuu filter	Lisad
1	1	Puhkuse jääk					0	0			
2											
3											
4											
5											

Vähenenud töövõimega töötaja lisapäevade kompensatsiooni valemil valida Kust välja väärtuseks **Puudumiseliigi jääk** ja Kuidas väljale sisestada vastav puudumise liigi kood, millel kajastatakse vähenenud töövõimega töötajate lisapäevade puudumist.

Alaealise töötaja lisapäevade kompensatsiooni valemil valida Kust välja väärtuseks **Puudumiseliigi jääk** ja Kuidas väljale sisestada vastava puudumise liigi kood, millel kajastatakse alaealise töötaja lisapäevade puudumist.

Lastepuhkuse valem

Alates 01.04.2022 ei ole kasutusel

Lastepuhkuse palgavalemile tuleb valida summad sakil kust väärtuseks **Lastepuhkus**.

Andmed Muudatused Kontod

Palgavalem

Kood LPUHK: Deebet 10617
Nimetus Lastepuhkus: Krediid 21611
Maksustatav 0
Valemi tüüp: kalendripäev
Lisa Koeffitsient 0

Puhkus Keskmise palga arvestus Kinnipidamine Alammäärata Null neto A

Viimati muutis: SUPER 12.06.2018 15:14:36

Kogused Summad Maksuvalemid Puudumiste liigid

Min: Max: Piirang: kuu
Tulemused: liidet:

NR	Korrutis	Kust	Kuidas	Objekt	Kasutaja	Alates	Summa
1	1	Lapsepuhkus				0	0
2							
3							
4							

From:
<https://wiki.directo.ee/> - Directo Help

Permanent link:
https://wiki.directo.ee/et/per_palgavalem?rev=1722875888

Last update: **2024/08/05 19:38**

