

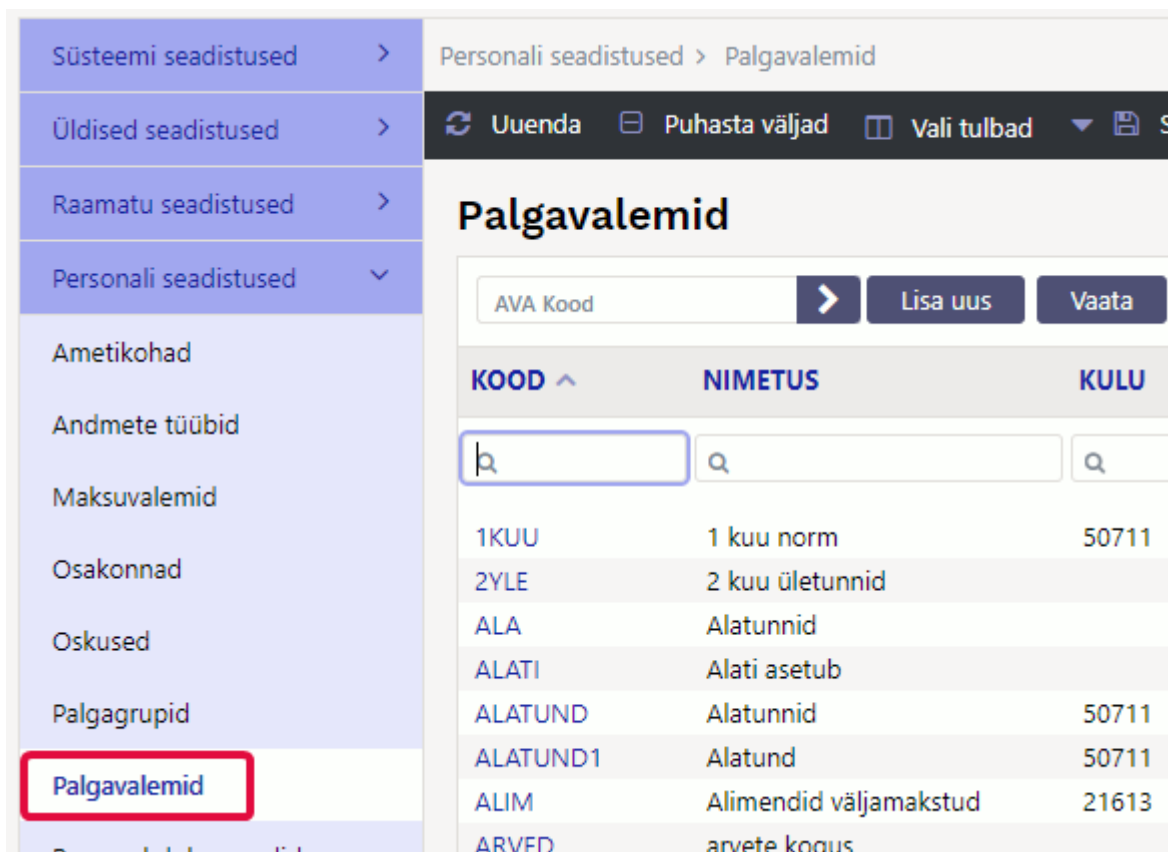
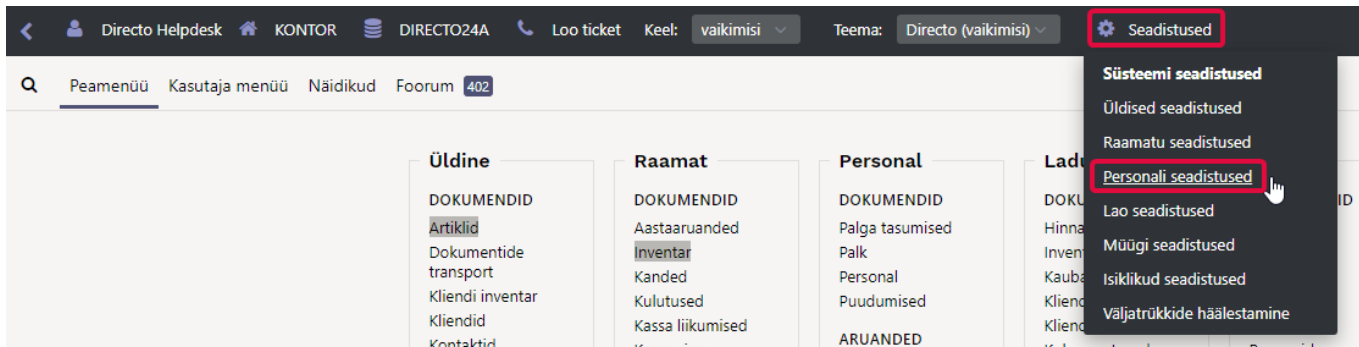
Sisukord

Palgavalemid	3
<i>Kogused</i>	5
<i>Summad</i>	7
<i>Maksuvalemid</i>	9
<i>Puudumiste liigid</i>	9
Lastepuhkuse valem	10
Koondamisega seotud valemid	10
<i>Tasu vähem etteteatatud aja eest</i>	10
<i>Koondamishüvitis</i>	11
Puhkusekompensatsiooni valemid	13

Palgavaalemid

Palgavaalemite registris hoitakse palgavaalemeid töötasude ja puudumiste arvestamiseks.

Palgavaalemite register asub Seadistused → Personali seadistused → **Palgavaalemid**



Palgavaalemi kaardil hoitakse ühe palgavaalemi seadistusi.

Andmed Muudatused

Palgavalem

Kood Nimetus Järjekord
 Deebet Krediid Laiali
 Maksustatav Valemi tüüp Lisa Koefitsient Klass (vali klass)
 Puhkus Keskmise palga arvestus Kinnipidamine Null neto Alati Graafik TSD

Viimati muutis:

Kogused Summad Maksuvalemid Puudumiste liigid

Min	Max	Piirang	Tulemused:	Kuu nihe							
NR	Korrutis	Kust	Kuidas	Objekt	Kasutaja	Alates	Summa	Algus	Löpp	Kuu filter	Lisad
1											-
2											-
3											-
4											-
5											-

Kood- palgavalemi kood

Nimetus- palgavalemi nimi

Järjekord- millises järjekorras asetub arvestusele palgavalem ja samas järjekorras paiknevad palgaaruandes pöördtabelis palgavalemid

Deebet- kulukonto



Puhkuse tasu ja puhkusereservi valemitel võib selleks kontoks olla bilansi reservikonto. Süsteemi seadistus „Palga arvestus võtab puhkuse maksuvalemi kulu kontoks palgavalemi deebet“.

Krediid- kohustuste konto (bilansi võlad töövõtjatele)

Laiali- kui töötasu alusandmed tulevad ressursilt ja neile on märgitud objekt või projekt või mõlemad, siis selle seadistuse tulemusena asetuvad arvestusele read laiali. Valikud on tühi, objekt, projekt, mõlemad.

Maksustatav- mis summast alates läheb tasu maksustamisele.

Valemi tüüp- määrab millises ühikus toimub palgaarvestus. Valikud on **kuu**, **päev**, **tund**, **tükk**, **kalendripäev**.

- **Kuu ja päev** valikuid kasutatakse kuupalgalistel. Koguseks tuleb vastavalt 1 või tööl oldud tööpäevade arv.
- **Tund** valikut kasutatakse tund tüüpi valemil. Sellise valemi korral tulevad tunnid ressursilt/tööajatabelist.
- **Tükk** valikut kasutatakse ühekordsete tasude tasumiseks.
- **Kalendripäev** valikut kasutatakse puudumiste valemil. Koguseks tuleb puudumiste kalendripäevade arv.



Tüüp **päev** valitakse ka puudumistele mille kogus peab arvestusel olema tööpäevades.

Lisa koefitsient- võimalik kasutada palgavalemi üleselt, lisa korrutisena. Kui valemile on määratud summad sakile väärtus tulema siis saab seda koefitsienti valemi peal kasutada.

Klass- klasse kasutatakse valemite koondamisteks palgaarvestuse dokumendil valemite asetamisel või aruannetes. Klassid seadistatakse süsteemi seadistustes palgavalemi klassid.

Valikud valemi seadistamiseks:

Puhkus- teha linnuke siis kui tegemist on põhipuhkuse valemiga. Valik mõjutab süsteemi seadistust Palga arvestus võtab puhkuse maksuvalemi kulu kontoks.

Keskmise palga arvestus- teha linnuke siis kui see valem peab minema keskmise tasu arvestuse alus summa sisse.



Korruga ei saa olla linnukest puhkus ja keskmise palga arvestus.

Kinnipidamine- kui on tegemist kinnipidamise tüüpi valemiga, arvestusel on neto ja bruto võrdsed.

Alammäärata- märkida linnuke juhul, kui selle valemi puhul peab arvestama sotsiaalmaksu alamäärata.

Null neto- neto tasu on alati null.

Alati - palgavalem asetub alati arvestusele.

Graafik- arvestab graafikuga töötajate lühendatud tööpäevade tunde.



Süsteemi seadistust „Lühendatud töötunnid võetakse sisestatud töötundide järgi“.

TSD- Maksu- ja Tolliameti poolt määratletud kood.

Palgavalemi sakk kontod.

Rn	Kasutaja	Objekt	Osakond	Deebet	Kreedit
1		TOOTMINE		10650	20220
2		MONTAAZ		10640	20220
3					
4					

Selle saki alla saab lisada kontod. See kust võetaks objekt kandeale on määratud seadistusega :

Palga- ja maksuvalemi konto objektifilter. [Personali seadistused](#)

Palgavalemit on võimalik lisaks eelnevale seadistada alus infot võtma Directo erinevatest andmekogudest. Selleks on palgavalemil sakid **Kogused, Summad, Maksuvalemid, Puudumiste**

liigid Kogused Summad Maksuvalemid Puudumiste liigid

Kogused

Koguste all on võimalik määrata kust selle valemi kogused tulevad.

Kogused
 Summad
 Maksuvalemid
 Puudumiste liigid

Min Max ei muuda summat
 Tulemused: Kuu nihe

NR	Korrutis	Kust	Kuidas	Objekt	Kasutaja	Alates	Kogus	Algus	Löpp	Kuu filter	Lisad
1											-
2											-
3											-
4											-
5											-

Min- minimaalne kogus.

Max- maksimaalne kogus.

Ei muuda summat- kui summa tuleb andmekogust ja koguse korrutis ei muuda summat.

Tulemused- Vastavalt ridadel olevale koguste tulemustele kas **liidab**, võtab **väikseima** või **suurima** tulemuse.

Korrutis- koefitsent millega kust väärtuse kogus läbi korrutatakse. Vaikimisi 1.

Kust- millistest Directo andmekogudest valem koguse info saab.

Kogused
 Summad
 Maksuvalemid
 Pu

Min Max ei muud

NR	Korrutis	Kust	Kuidas
1			
2			
3			
4			
5			

- Kannete arv
- Arvete kogus
- Ressursi kogus
- Ressursi tehtud
- Ressursi aktseptitud
- Ressursi kogus arvel
- Ressursi tehtud arvel
- Ressursi aktseptitud arvel
- Ressursi päevad
- Ressursi 4 kuu kogus
- Tootmise sisse kogus
- Tootmise sisse punktid
- Tootmise välja kogus
- Tootmise välja punktid
- Puhkuse jääk
- kuu normtunnid
- kuu tööpäevad
- kuu kalendripäevad
- 4 kuu normtunnid
- Kohaoleku koefitsient tööpäevadel
- Kohaoleku koefitsient kalendripäevadel

Kuidas- vastavalt andmekogule määrata eelmisele valikule piirangud.

Objekt- objekti piirang.

Kasutaja- kasutajapõhine piirang.

Alates- millisest kogusest alates hakatakse koguseid arvestama, kasutatakse tundide/päevade/kalendripäevade/summeeritud tööaja arvestusel.

Kogus- määratakse vaikimisi valemi kogus, ei eelda eelnevate valikute täitmist.

Algus- millisest perioodist tagasiulatuvalt valem koguseid arvestab.

Lõpp- seotud Algus väärtusega.



Näiteks koondamishüvitisel on algus -6 ja Lõpp -1, sest peab arvestama töötaja viimase 6 kuu keskmise tööpäevade arvu.

Kuu filter- sisestada kuud komadega eraldatuna millal valem rakendub

Lisad- valik tekib ainult siis kui Kust valik on päeva, tunni või ressursi tüüpi.

Summad

Summade all on võimalik määrata, kust selle valemi summad tulevad.

<input type="radio"/> Kogused <input checked="" type="radio"/> Summad <input type="radio"/> Maksuvaletid <input type="radio"/> Puudumiste liigid												
Min	Max	Piirang			Tulemused:			Kuu nihe				
NR	Korrutis	Kust	Kuidas	Objekt	Kasutaja	Alates	Summa	Algus	Lõpp	Kuu filter	Lisad	
1											-	
2											-	
3											-	
4											-	
5											-	

Min- minimaalne summa.

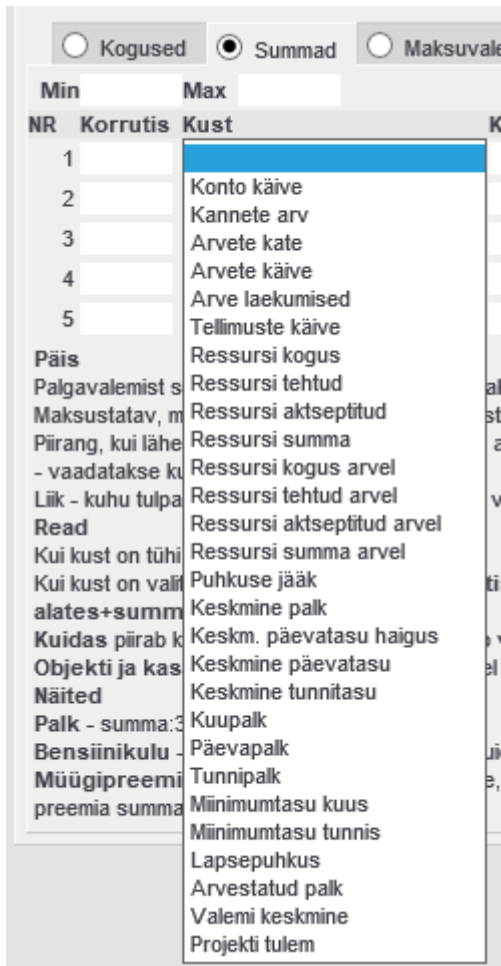
Max- maksimaalne summa, palgavalemist saadud summa jäetakse summade vahele.

Piirang- määratakse ajaline piirang „Min“ ja „Max“ summade osas: **aasta, kuu, päev**.

Tulemused- Vastavalt ridadel olevale summade tulemustele kas **liidab**, võtab **väikseima** või **suurima** tulemuse.

Korrutis- koefitsient, millega „Kust“ väärtuse summa läbi korrutatakse.

Kust- millistest Directo andmekogudest valem summa info saab.



Keskmine palk valiku lisavõimalused:



- eelmine kuu - keskmise alus, kuid hakatakse alati lugema puudumise alguse eelmisest kuust
- alguskuupäev - keskmise alus, kuid hakatakse lugema puudumise alguskuupäevast sõltuvalt sellest, kas töötasu on selleks kuupäevaks väljanõutavaks muutunud või mitte.
- soodsam - võrreldakse 6 kuu keskmist ja 6 kuu säilitatud töötasu, et kumb on töötajale soodsam.
- muutumatu - võrreldakse 6 kuu keskmist, 6 kuu säilitatud töötasu ja hetkel kehtivat töötasu, et milline on töötajale kõige soodsam.

Kuidas- vastavalt andmekogule määrata eelmisele valikule piirangud. Piirab konto ja kannete puhul, kas konto vahemiku konto1:konto2 või lihtsalt konto ning arvete puhul artikliklass(i vahemik).

Objekt- objekti piirang, võetakse summa leidmisel kitsendava parameetrina.

Kasutaja- kasutajapõhine piirang, võetakse summa leidmisel kitsendava parameetrina.

Alates- millisest summast alates hakatakse koefitsenti rakendama.

Summa- kui „Kust“ väli on tühi, siis võetakse summa. Kui „Kust“ on valitud, siis vaadatakse, kas korrutis*tulem on suurem, kui „Alates“, siis vastuseks antakse korrutis*tulem-alates+summa.

Algus- millisest perioodist tagasiulatuvalt valem koguseid arvestab.

Lõpp- seotud Algus väärtusega.

Kuu filter- sisestada kuud komadega eraldatuna, millal valem rakendub.

Lisad- valik tekib ainult siis, kui „Kust“ valik on päeva, tunni või ressursi tüüpi. Või siis, kui valik „Kust“ on „Keskmine päevatasu haigus“.

Maksuvaalemid

			<input type="radio"/> Kogused	<input type="radio"/> Summad	<input checked="" type="radio"/> Maksuvaalemid	<input type="radio"/> Puudumiste liigid
Jah	On	Ei	Maks			
<input type="radio"/>	<input type="radio"/>	<input checked="" type="radio"/>	T1	Isiku töötuskindlustus		
<input type="radio"/>	<input type="radio"/>	<input checked="" type="radio"/>	P2	Pension töötaja 2%		
<input type="radio"/>	<input type="radio"/>	<input checked="" type="radio"/>	P2V	Pension töötaja 2% Viit		
<input type="radio"/>	<input type="radio"/>	<input checked="" type="radio"/>	TULU	Tulumaks		
<input type="radio"/>	<input type="radio"/>	<input checked="" type="radio"/>	TULU_■	Tumunkas ■ sambasse		
<input type="radio"/>	<input type="radio"/>	<input checked="" type="radio"/>	AY	Ametiühing 1,2%		
<input type="radio"/>	<input type="radio"/>	<input checked="" type="radio"/>	T2	Firma töötuskindlustus		
<input type="radio"/>	<input type="radio"/>	<input checked="" type="radio"/>	SOTS	Sotsmaks		
<input type="radio"/>	<input type="radio"/>	<input checked="" type="radio"/>	SOTS_INV	Sotsmaks Töövõimetuspensionär I		

Süsteemsed maksuvaalimite valikud.

JAH- seda maksuvaalimit arvestatakse selle valemi puhul alati.

ON- kontrollib personalikaardi seadistust ja arvestab vastavalt sellele.

EI- maksuvaalimit ei arvestata.

Puudumiste liigid

			<input type="radio"/> Kogused	<input type="radio"/> Summad	<input type="radio"/> Maksuvaalemid	<input checked="" type="radio"/> Puudumiste liigid
Korrutis	Algus	Lõpp	Pühad	Liik		
			<input type="checkbox"/>	AEGUMINE	(Aegumine)	
			<input type="checkbox"/>	AJA	(Ajateenistus)	
			<input type="checkbox"/>	ESIT_HAIGUS	(Esitamata haigus)	
			<input type="checkbox"/>	HAIGUS	(Haigus)	
			<input type="checkbox"/>	HAIGUS_RASEDUSE_AJAL	(Haigestumine raseduse ajal (haigusleht))	
			<input type="checkbox"/>	HOOLDUS	(Hooldusleht)	
			<input type="checkbox"/>	ISAPUHK	(Isapuhkus (10tp))	
			<input type="checkbox"/>	LAPSENDAJA	(Lapsendaja puhkus (70 kp))	
			<input type="checkbox"/>	LAPSEPUHK	(Lapsepuhkus tavaline (3 - 6p))	

Saab määrata milline puudumise liik seda valemit mõjutab.

Kogus- märgitakse kas 1 või -1, vastavalt kas puudumise liik peab koguma või vähendama valemi kogust.. Kui tegemist on puudumise palga valemiga siis on kogus 1. Kui tegemist on töötasu palga valemiga ja puudumine peab vähendama seda tasu puudunud päevade võrra siis on kogus -1.

Alates ja **Kuni** täidetakse siis kui ainult teatud puudunud päevade kohta tuleb seda valemit rakendada.



Näiteks haiguse puhul on Alates väärtus 4 ja Kuni on 8.

Pühad linnuke tehakse siis kui peab arvestama ka pühad sisse.

Lastepuhkuse valem

Lastepuhkuse palgavalemile tuleb valida summad sakil kust väärtuseks **Lastepuhkus**.

Viimati muutis: SUPER 12.06.2018 15:14:36

NR	Korrutis	Kust	Kuidas	Objekt	Kasutaja	Alates	Summa
1	1	Lapsepuhkus				0	0
2							
3							
4							

Koondamisega seotud valemid

Tasu vähem etteteatatud aja eest

See valem tule ise palgaarvestuse dokumendile lisada ja sisestada õige kogus.

Valemi tüübiks tuleb määrata **tükk**.

Sule Uus Koopia Jäta Kustuta Salvesta

Andmed Muudatused Kontod

Palgavalem

Kood ETTETEAT
Deebet 50711
Maksustatav 0

Nimetus Tasu vähem etteteatud aja eest
Kreedid 21611
Valemi tüüp tükkk

Järjekord
Laiali
Klass (vali klass)
TSD 33

Puhkus Keskmise palga arvestus Kinnipidamine Alammäärata Null neto Alati Graafik

Viimati muutis: SUPER 17.02.2020 18:44:44

Kogused Summad Maksuvalemid Puudumiste liigid

Min Max ei muuda summat Tulemused: liidetakse Kuu nihe

NR	Korrutis	Kust	Kuidas	Objekt	Kasutaja	Alates	Kogus	Algus	Lõpp	Kuu filter	Lisad
1											-
2											-
3											-
4											-
5											-

Kogused sakki ei täideta.

Summad sakile määrata **Korrutis 1** ja **Kust** valida Keskmine päevatasu.

Sule Uus Koopia Jäta Kustuta Salvesta

Andmed Muudatused Kontod

Palgavalem

Kood ETTETEAT
Deebet 50711
Maksustatav 0

Nimetus Tasu vähem etteteatud aja eest
Kreedid 21611
Valemi tüüp tükkk

Järjekord
Laiali
Klass (vali klass)
TSD 33

Puhkus Keskmise palga arvestus Kinnipidamine Alammäärata Null neto Alati Graafik

Viimati muutis: SUPER 17.02.2020 18:44:44

Kogused **Summad** Maksuvalemid Puudumiste liigid

Min Max Piirang kuu Tulemused: liidetakse Kuu nihe

NR	Korrutis	Kust	Kuidas	Objekt	Kasutaja	Alates	Summa	Algus	Lõpp	Kuu filter	Lisad
1	1	Keskmise päevatasu					0	0			-
2											-
3											-
4											-
5											-

Maksuvalemid sakile määrata maksud, mida sellelt tasult tuleb arvestada.

Puudumiste liigid sakil ei täideta ühtegi väärtust.

Koondamishüvitis

See valem tuleb ise palgaarvestuse dokumendile lisada.

Valemi tüübiks tuleb määrata **tükkk**.

Sule Uus Koopia Jäta **Kustuta** Salvesta

Andmed Muudatud Kontod

Palgavalem

Kood KOOND Deebet 50711 Maksustatav 0

Nimetus Koondamine Kredit 21611

Valemi tüüp tükkk

Järjekord Laiali Klass (vali klass) TSD 33

Puhkus Keskmise palga arvestus Kinnipidamine Alammäärata Null neto Alati Graafik

Viimati muutis: SUPER 17.02.2020 18:53:30

Kogused Summad Maksuvalemid Puudumiste liigid

Min Max ei muuda summat Tulemused: liidetakse Kuu nihe

NR	Korrutis	Kust	Kuidas	Objekt	Kasutaja	Alates	Kogus	Algus	Löpp	Kuu filter	Lisad
1	0.1667	kuu tööpäevad				0	0	-6	-1		<input checked="" type="checkbox"/> tegelik
2											-
3											-
4											-
5											-

Kogused sakile määrata **Korrutis** väärtuseks 0,1667 ja **Kust** väärtuseks kuu tööpäevad, **Algus** sisestada -6 ja **Löpp** -1, Lisades teha linnuke **Tegelik**.

Sule Uus Koopia Jäta **Kustuta** Salvesta

Andmed Muudatud Kontod

Palgavalem

Kood KOOND Deebet 50711 Maksustatav 0

Nimetus Koondamine Kredit 21611

Valemi tüüp tükkk

Järjekord Laiali Klass (vali klass) TSD 33

Puhkus Keskmise palga arvestus Kinnipidamine Alammäärata Null neto Alati Graafik

Viimati muutis: SUPER 17.02.2020 18:53:30

Kogused Summad Maksuvalemid Puudumiste liigid

Min Max ei muuda summat Tulemused: liidetakse Kuu nihe

NR	Korrutis	Kust	Kuidas	Objekt	Kasutaja	Alates	Kogus	Algus	Löpp	Kuu filter	Lisad
1	0.1667	kuu tööpäevad				0	0	-6	-1		<input checked="" type="checkbox"/> tegelik
2											-
3											-
4											-
5											-

Summad sakile määrata **Korrutis** väärtuseks 1 ja **Kust** Keskmine palk.

Sule Uus Koopia Jäta **Kustuta** Salvesta

Andmed Muudatud Kontod

Palgavalem

Kood KOOND Deebet 50711 Maksustatav 0

Nimetus Koondamine Kredit 21611

Valemi tüüp tükkk

Järjekord Laiali Klass (vali klass) TSD 33

Puhkus Keskmise palga arvestus Kinnipidamine Alammäärata Null neto Alati Graafik

Viimati muutis: SUPER 17.02.2020 18:53:30

Kogused **Summad** Maksuvalemid Puudumiste liigid

Min Max Piirang kuu Tulemused: liidetakse Kuu nihe

NR	Korrutis	Kust	Kuidas	Objekt	Kasutaja	Alates	Summa	Algus	Löpp	Kuu filter	Lisad
1	1	Keskmine palk				0	0				<input type="checkbox"/> eelmine kuu <input type="checkbox"/> alguskuupäev
2											-
3											-
4											-
5											-

Maksuvalemi sakile määrata maksud, mida sellelt tasult tuleb arvestada.

Puudumiste liigid sakil ei täideta ühtegi väärtust.

Puhkusekompensatsiooni valemid

Järgnevaid valemeid kasutatakse lõpparvel puhkusekompensatsiooni arvestamiseks.

Kui kasutatakse pidevat puhkusereservi arvestust siis on valemi **deebet** kontoks bilansi puhkusereservi konto, kui ei kasutata siis on kulu konto. **Kreedit** kontoks on võlad töövõtjatele. Valemi tüübiks on **kalendripäevad**.

Linnuke **Puhkus** määrab ära milline on arvestuse kanne. Seda mõjutab süsteemi seadistus Palga arvestus võtab puhkuse maksuvalemi kulu kontoks.

Valemi kogused sakil määrata, mis kogus peab tulema arvestuse dokumendile kui te selle valemi asetate.

Põhipuhkuse kompensatsioonil valida Kust välja väärtuseks **Puhkuse jääk** ja kuidas jätta tühjaks.

Vähenenud töövõimega töötaja lisapäevade kompensatsiooni valemil valida Kust välja väärtuseks **Puudumiseliigi jääk** ja Kuidas väljale sisestada vastav puudumise liigi kood, millel kajastatakse vähenenud töövõimega töötajate lisapäevade puudumist.

Alaalse töötaja lisapäevade kompensatsiooni valemil valida Kust välja väärtuseks **Puudumiseliigi jääk** ja Kuidas väljale sisestada vastava puudumise liigi kood, millel kajastatakse alaalse töötaja lisapäevade puudumist.

From:
<https://wiki.directo.ee/> - Directo Help

Permanent link:
https://wiki.directo.ee/et/per_palgavalem?rev=1654257720

Last update: **2022/06/03 15:02**

