

Sisukord

Ostugrupid	3
Seadistamine	3
Kasutusala	4
Ostusoovitus	4
Tellimuste nimekiri	5
Tellitud artiklite statistika	5

Ostugrupid

Ostugruppide kasutusele võtmine on vajalik siis, kui soovitakse ostuprotsessis hankimist vajavad artiklid, artikliklassid või hankijad ära jagada kindlate ostujuhtide/osakondade vahel. Ostugrupiks võib olla ka kindel tunnus, mille alusel sarnase omadusega artiklid on võimalik ostuprotsessi kokku koondada. Lisaks ostule saab ostugruppide abil analüüsida müügitellimusi ja nendel olevate artiklite koguseid. Näiteks on paljudes ettevõtetes tarnitavad artiklid jagatud mitme ostujuhi vahel tootja järgi ära. Siis sellises olukorras ongi kasulik kasutusele võtta nii ostugrupid kui ka tootja väli artiklikaardil. Artiklitele määratakse tootjad ja ostujuhtide järgi ostugrupid. Nii saab üks ostujuht endale vajalikud erinevate tootjate artiklid korruga ostusoovituse aruandesse ekraanile võtta.

Ostugruppe saab kasutada nii artikli, artikliklassi kui ka hankija küljes.

Seadistamine

Ostugruppe saab seadistada Üldised seadistused > **Ostugrupid**. Seadistatakse kood ja nimi. Kood siis pigem lühitunnus ja nimi pikem kirjeldus.

Üldine > Ostugrupid > OJ1

 Tagasi  Uus  Koopia  Kustuta  Salvesta Olek: Vaata

Ostujuht 1 (Roosti, Norra, Soome, Taani)

KOOD

OJ1

NIMI

Ostujuht 1 (Roosti, Norra, Soome, Taani)

 Taasta algseaded

Artikli kaardil asub ostugrupi väli OST sektsioonis ja väljalt saab topelt klikk või Ctrl+enter vajutusega ostugruppe valida.

OST				
Ostuhind 6	Keskmine 6	Viimane 6	Lisakulu 0	Hind Intrastatis
Viivis 0	Katte%	Katte%	Ostukonto	Sise ostukonto
Hankija 1000	Hank. artikkel	Ostuvaluuta EUR	Sissetulekult Viimane ost	Ostugrupp OJ1
CN kogus	CN8 kood	Päritolu		Tootja
Tollikood	Norm saabumisaeg	Tagastusaeg	Kao artikkel	

Artikliklassi kaardil on leitav ostugrupi väli Müügipäev ja CN8 koodi väljade vahelt ja valitav topelt klikk või Ctrl+enter vajutusega.

MÜÜGIPÄEV	<input type="text"/>	»	
OSTUGRUPP	OJ1	»	
CN8 KOOD	<input type="text"/>	»	
VÄRV ARUANNETES	<input type="text"/>	FFFFFF	<input type="text"/>

Hankija kaardil asub ostugrupi väli INFO sektionis ja väljalt saab topelt klikk või Ctrl+enter vajutusega ostugruppe valida.

Info

Läh. viis	<input type="text"/>	Läh. ting.	<input type="text"/>
Arve tasub	<input type="text"/>	Km reg nr E	<input type="text"/>
Reg nr 1	10407659	KM kood	<input type="text"/>
EM konto	<input type="text"/>	Võla konto	<input type="text"/>
KM-maa	Siseriiklik	Limiit	<input type="text"/>
Saatjariik	<input type="text"/>	Norm saabumisaeg	<input type="text"/>
Tehinguliik	<input type="text"/>		
Ostugrupp	OJ1		

Kasutusala

Kui ostugrupid on seadistatud ja vajalike artiklite, artikliklasside või hankijate külge lisatud, saab süsteemis hakata neid kasutama nii ostus kui ka müügis.

Ostusoovitus

Ostugrupi filter on lisatud ostusoovituse aruandesse. Filter mõjub artikli filtrile ehk piirab artiklite valikut ja eelisjärjekord on artikkel, art.klass, hankija. Hankija puhul on eelisjärjekord artiklikaardi pealehe hankija ja siis tagumised hankijad.

Ostusoovitus

Ladu Artikliklass ABC Klass Arvesta nõudl

Hankija Hankijaklass Projekt Lähetatavad

Artikkel Objekt Sort

Lähetusviis (Staat

Ostugrupp OJ1 Tootja Vahe

Näita artikleid Laoseisuga Ainult ostmist vajavaid

Eeldatav ostutellimuse aeg Tellimus Ostutellimuseta

Vaja Süsteemi vaba SN/Mudel Projekt Artikli lisainfo Hierarhiline Suletud

Kokku Jaga tegija Punktid Ladu Mahakandmised L

Müügi periood 5.08.2019 : 4.09.2019 30 päeva varu Ladu Projekt Tükelda müük

Kood	Nimetus	Hind	Laos	Tellitud	Ostmisel	Min. tase	Maks. tase	Vaja Tühjaks
KAN0001	Aluskangas puuvill hall L150	7.20	1.10	0.00	0.00	0.00	0.00	
KAN0002	Aluskangas puuvill roosa L140	7.20	1.05	0.00	0.00	0.00	0.00	
KAN0003	Aluskangas puuvill helesinine L150	6.00	0.43	0.00	0.00	0.00	0.00	
3 Kokku		-18.09	2.58	0.00	0.00			0.00

1 sekundit

Tellimuste nimekiri

Tellimuste nimekirja aruande ostugrupi filter toob aruandesse ainult need müügitellimused ja nende read, mille peal on artikleid, mis on seadistatud filtrisse valitud ostugrupiga. Nii on näiteks ostujuhil võimalik analüüsida mingi perioodi müügitellimusi ja teha sellest lähtuvalt vajalikke ostuotsuseid.

Klient ERA Klass Eelarve Tingimus Müüja tellimusel Periood 1.01.2019 : 4.09.2019

Maksja Objekt Kinnitatud Kõik Projekt Inventar Lähetatavad

Lähetusviis Teostaja Ladu Aeg Kommentaar Soovitud lähetus

Artikkel Art. klass Art.maatriks SN Vastutaja Tootmisaeg

Arve Kõik Koondtellimus Ettemaks Kõik Ettemaksu tolerants Lähetuse periood

Tüüp Staat

Seeria Marsruut Järk Kõik Suletud Kõik Lõpetatud

Hankija Tootja Tükelda Tase 0 (Division) Mida: Artikkel Alus: Tellimuse Aeg Näita: Summa Kokku Sorteeritud Number

näita ridu read kokku omahind kaalutud algkogus näita katet seerianumbriga Seotud ostud Ribakood (näita aadress) Kõik Aktsepteeritud





ilma lähetusajata ilma tootmisajata E-mailita (näita sn lisavälju) nulliga read ajad rea kommentaar muuda kommentaar tootmises

Kliendi tell.nr Kaal Maht Allahindlus% Ühikuhind Staat

Aeg 4.09.2019 14:22:18 ARVE (valkimisi) TRÜKI TELLIMUSED MEILI TELLIMUSED Trüki ARUANNE

Tellitud artiklite statistika

Tellitud artikli statistika aruandes käitub ostugrupi filter sarnaselt müügitellimuste aruandele ehk toob aruandes välja ainult need artiklid, mis on vastava ostugrupiga seadistud.

Artikkel Art. klass Müüja Periood 1.08.2019 : 4.09.2019 aja pealt    

Klient Kl. klass Hankija Eelarve **Ostugrupp OJ1** Tootja

Objekt Projekt Ladu Tüüp Kinnitatud (kõik) Staatus

Tase 0 (Division) Tükelda: Mida: Artikkel Mida2: Näita: Summa Punkte Kaal (vali info) aja muutmise

saada meil aadressile b.bidisain@ Order Confirmation (PDF)

Teostaja Suletud (kõik) ribakood Sorteeritud Kogus

Tellimusel:

Artikkel	Klass	Nimi	Kogus	Kulu	Summa	Kate	Kate%
BBI_STELLA	BEEBID	Sisustuselement Beebi Stella	7.00	138.09	349.37	211.28	60.47
BBI_AMORE	BEEBID	Sisustuselement Beebi Amore	3.00	39.65	140.00	100.35	71.68

From:
<https://wiki.directo.ee/> - Directo Help

Permanent link:
<https://wiki.directo.ee/et/ostugrupid>

Last update: **2021/05/18 21:14**

