

Sisukord

Ostuarve	3
1. Ostuarve nupud	3
1.1. Kinnitamata ostuarve päise nupud	3
1.2. Kinnitatud ostuarve päise nupud	4
2. Ostuarve väljad	4
2.1. Üld väljad	4
2.2. Ridade väljad	5
3. Peenhäälestus	6
4. Periodiseerimine	8
4.1. Periodiseerimise meetodika	8
4.2. Ostuarve automaatne periodiseerimine	9
4.3. Ostuarve automaatne periodiseerimine - kontodel erinevad objektid/projektid	10
4.4. Periodiseerimise katkestamine	11
4.4.1. Seadistused	11
4.4.2. Kasutamine	11
4.5. Kinnitatud ostuarve muutmine	13
5. Ettemaksuartikli kasutamine ostuarvel	15
5.1. Loo ostuettemaksu artikkel	15
5.2. Ostu ettemaksuarve loomine	15
5.3. Ostu ettemaksuartikli kasutamine	17
5.3.1. Loo ostuarve ja täida ära kulu	17
5.3.2. Vali sobiv ettemaks	17
5.4. Miks ei saa ostuarvet kinnitada	18
5.4.1. Ostuarvel ettemaksu kinnitamine annab veateate kui on ettemaksud plussi ja miinusega	18
6. Ostuarve ridade käibemaksukoodi kontroll	18
7. Ostuarvetest läbi ressursside müügiarvete koostamine	19
8. Näited	22
8.1. Konto lisaväljade kasutamine	22
8.2. Ettemaksu kasutamine	23
9. Küsimused	24
9.1. Ostuarvel ettemaksu kinnitamine annab veateate	24
9.2. Kinnitatud ostuarvel finantskandel ei muutu kommentaar	24

Ostuarve

Directo Help - https://wiki.directo.ee/

https://login.directo.ee/ocra_directo.../or_arve.asp?NUMBER=100262

Sule Uus Koopia Salvesta Meil Trüki F AVA << >> Olek Kinnitatud LOGOUT

Krediteeri Seonduv kanne Tasumine KVO Sündmus Sissetulek

Number 100262
 Hankija 1015 MarkIT Eesti AS KM reg nr EE100268742 Hankija arve 21345
 Makse saaja KM reg nr Uuring

Üld Menetus Lisavaljad

Arve aeg 18.04.2022 12:58:17 Kasutaja TRIINP Pangakood EEUHEE2X Ostutellimus
 Tas. ting. 7 Objekt Kred. konto 212211 Viitenumber Sissetulek
 Tas. aeg 25.04.2022 Projekt Vara Kred. ost
 Op. aeg 18.04.2022 12:58:17 Saataariik EE (Eesti) Tehinguliik Sisearve
 KM aeg Saadud 18.04.2022 12:58:17 Tüüp (vali tüüp) Staatus (vali staatus) Kulutus
 Reklamatsioon Rekl. selgitus Jaga ressursidelt
 Kommentaar meil
 Sisekommentaar

Viimati muutis: 19.04.2022 15:29:52 Aseta retsept Massasetaja

Valuuta EUR	KM kokku	19.50	Summa	97.50	Jagatav summa	Ettemaks	0.00	
Kurs	1	Ümardus	0	Tasuda	117.00	Erinevus	Saldo	117.00

NRT	Tüüp	Konto	korrakonto	Objekt	Projekt	Kasutaja	Sisu	Summa	KMK	KM	Artikkel	Kogus	Laoid	SN	OID
1		522102	113491				Klaviatuur	97.50	1	19.50		0			
2															

1. Ostuarve nupud

1.1. Kinnitamata ostuarve päise nupud

Sule Uus Koopia Kinnita Salvesta Meil Trüki Kustuta F << >> Olek Vaata LOGOUT

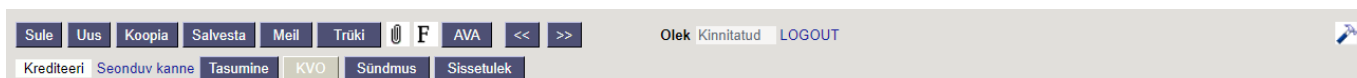
Sündmus Sissetulek Andmed e-arvelt

- **Sule** - sulgeb dokumendi eelnevalt kontrollides, kas dokumendil on salvestamata muudatusi
- **Uus** - avab uue täitmata dokumendi. Kontrollib eelnevalt, kas eelmine dokument sisaldab salvestamata muudatusi
- **Koopia** - teeb dokumendist koopia. St. avab uue dokumendi, mille enamik välju on täidetud nii nagu alusdokumendil (kopeerimise ulatus sõltub süsteemi seadistuse - Dokumendi kopeerimise ulatus valikust).
- **Kinnita** - kinnitab dokumendi kui järgi vajutada kohe salvesta. Kinnitamise tulemusena tekib automaatselt ostuarvega seotud finantskanne
- **Salvesta** - salvestab dokumendi
- **Meil** - vajalik eelnevalt sisestada meili aadress Seadistused → Isiklikud → Kasutaja. Saadab ostuarve väljatrüki e-mailiga. Parema hiireklahviga klõpsates on võimalik valida olemasolevate väljatrükkide vahel
- **Trüki** - trükib dokumendi väljatrüki. Peale Trüki vajutamist näidatakse põgusalt dokumendi eelvaadet ja avatakse printeri valiku aken. Parema hiireklahviga klõpsates on võimalik valida olemasolevate väljatrükkide vahel
- **Kustuta** - võimaldab kinnitamata dokumenti kustutada
- **Kirjaklamber** - võimaldab dokumendiga siduda manuseid
- **Sündmus** - teeb ostuarvega seotud sündmuse. Dokumendi üleval paremas nurgas on näidatud

seotud sündmuste arv ja neid saab lingi abil avada

- **Sissetulek** - võimaldab otse ostuarve pealt algatada sissetuleku dokumendi. Loodud sissetulekul täidetakse automaatselt hankija ja ostuarvega seotud andmed.
- **Andmed e-arvelt** - avab [Dokumentide transpordi](#) registri, kust saab olemasolul valida e-arve, millelt täidetakse osaliselt ostuarve väljad

1.2. Kinnitatud ostuarve päise nupud



- **Krediteeri** - genereerib ostuarve põhjal täidetud kreditarve
- **Seonduv kanne** - avab ostuarvega seotud finantskande
- **Tasumine** - genereerib ostuarvele [Tasumise](#)
- **KVO** - genereerib ostuarvel oleva infoga kassa väljamineku orderi

2. Ostuarve väljad

2.1. Üld väljad

- **Number** - dokumendi number. Uue ostuarve avades näidatakse seal numbriseeria tähist. Vajadusel saab topeltklõpsuga või Ctrl+Enter abil avada numbriseeriaste registri ning sobiva seeria valida
- **Hankija** - hankijakood. Valitakse topeltklõpsuga või Ctrl+Enter abil hankijate registrist
- **KM reg nr** - hankija käibemaksu registrinumber
- **Hankija arve** - hankija arve number
- **Arve tasub** - hankija kellele ostuarve eest tasutakse. Täidetakse ainult juhul, kui on ostuarve hankijast erinev
- **KM reg nr** - arve tasub hankija käibemaksu registrinumber
- **Uuring** - hetkel koostatud optikaga tegelevatele klientidele. Võimalik topeltklõpsu või Ctrl+Enter abil asetada või üle kirjutada
- **Arve aeg** - dokumendi aeg, parem hiireklahv avab kalendri vaate
- **Kasutaja** - automaatselt asetub lahtrisse dokumendi loonud kasutaja. Võimalik üle kirjutada või topeltklõpsuga vahetada. Kasutajale vajutades, avaneb sisestatud kasutaja kaart.
- **Pangakood** - pangakood. Vajadusel saab topeltklõpsuga või Ctrl+Enter abil avada pankade registri ning sobiva koodi valida.
- **Ostutellimus** - ostutellimuse dokumendi number, millega ostuarve seotud on
- **Tas. ting.** - [Tasumistingimus](#). Topeltklõpsu või Ctrl+Enter abil saab avada tasumistingimuste valiku ning sealt sobiva tasumistingimuse valida.
- **Objekt** - ostuarvega seotud [Objekt](#)(id) ehk finantsdimensioon(id). Objektile vajutades, avaneb valitud objekti kaart.
- **Pangakonto/IBAN** - pangakonto, kuhu ostuarve eest tasutakse
- **Sissetulek** - sissetuleku dokumendi number, millega ostuarve seotud on
- **Tas. aeg** - ostuarve tasumise tähtaega. Arvutatakse automaatselt tasumistingimuse asetamisel.



Ostuarvel, mille tasumisaeg erineb dokumentide transpordis olevast tasumisajast, on Tas. aeg

ees punane hüüumärk.

- **Kred. konto** - võlakonto. Asetub automaatselt Süsteemi seadistused > Hankijate tasumata arved või hankijat asetades, kui hankijakaardil on täidetud võlakonto
- **Viitenumber** - ostuarve viitenumber
- **Kred. ost** - kui tegemist on krediid ostuarvega ehk genereeritud teise ostuarve pealt krediteeri nupu abil, siis siin kuvatakse krediteeritava ostuarve number
- **Op. aeg** - selle ajaga tekib ostuarve kanne. Automaatselt asetub siia arve aeg
- **Projekt** - projekti tunnus. Kasutatakse juhul kui soovitakse siduda konkreetse projektiga. Projekti sisestamisel kajastatakse dokument projekti aruannetes. Projektile vajutades, avaneb valitud projekti kaart.
- **Vara** - kui ostuarve on seotud varaga, saab siia lisada vara koodi. Kui on soov vara koodi näha [Ostuarved](#) aruandes, tuleks vara lisada kinnitatud ostuarve reale, mitte päisesse.
- **Sisearve** - müügiarve number, mis täitub automaatselt, kui ostuarve on genereeritud [Sisearve](#) kinnitamise käigus.
- **KM aeg** - kui on kasutatud süsteemiseadistust Ostuarve käibemaks on eraldi ajas - JAH.
- **Saatjariik** - asetub automaatselt hankija kaardilt, kui on täidetud.
- **Tehinguliik** - saab valida sobiva ostuarve tehinguliigi.
- **Kulutus** - kui ostuarve on seotud [Kulutusega](#), saab siia märkida kulutuse numbri. Topeltklõpsuga või Ctrl+Enter abil saab avada kulutuste registri ning sobiva kulutuse valida
- **Saadud** - asetub automaatselt dokumendi kuupäev arve aeg väljalt
- **Tüüp** - valik süsteemi seadistustesse märgitud ostuarvete tüüpidest
- **Staatust** - valik süsteemi seadistustesse märgitud ostuarvete staatustest
- **Reklamatsioon** - siia kirjutatud summa võrra on võimalik tasumisennustuse kaudu loodud tasumise summat vähendada
- **Rekl. selgitus** - vaba tekstiväli reklamatsiooni selgituseks
- **Jaga ressursidelt** - linutades ja salvestades jagab read, millele on märgitud 'Ressursilt' dokumendi number, proportsionaalselt ressursil sisestatud kogustele. Ridadele lisatakse ka ressursi reall artikkel, kogus, projekt, klient jms.
- **Kommentaar** - vaba tekstiväli kommentaariks
- **meil** - ostuarvet meilides võetakse vaikimisi meiliaadress siit
- **Sisekommentaar** - vaba tekstiväli sisekommentaariks

2.2. Ridade väljad

- **Tüüp** - kulutuse tüübi valik
- **Konto** - valitakse topeltklõpsuga või Ctrl+Enter abil kontoplaanist, asetub konto number
- **Korrkonto** - konto, kuhu kantakse periodiseeritav summa
- **Objekt** - objekt või objektide komaga nimekiri. Objektide valiku saab avada topeltklõpsu või Ctrl+Enter'ga
- **Projekt** - projekti tunnus. Projektide valiku saab avada topeltklõpsuga või Ctrl+Enter'ga
- **Kasutaja** - valik kasutajate tabelist, asetub kood
- **Sisu** - kuvab konto nimetuse. Saab üle kirjutada.
- **Summa** - ostuarve netosumma
- **KMK** - asetub käibemaksukood
- **KM** - arvutab KMK valimisel käibemaksu summa
- **Artikkel** - asetub artikkel, valitakse topeltklõpsuga või Ctrl+Enter abil
- **Kogus** - kogus. Kogus asetub finantskandele.
- **Laoid** - väljale saab sisestada (mitte asetada) Laoid. Selle tulemusel leitakse Artikkel väljale

- laoid-le vastav artikkel, sissetulekuga lattu võetud kogus ja SN (seerianumber, kui artikkel on sn-jälgimisega)
- **SN** - seerianumber, asetub 'Laoid'-lt.
 - **OID** - ostu ID
 - **Klient** - saab topelkõpsu või Ctrl+Enter abil valida sobiva kliendi
 - **Arvenumber** - saab topelkõpsu või Ctrl+Enter abil valida sobiva arve
 - **Ressursilt** - ressursi kood
 - **Leping** - lepingu kood
 - **Sisekommentaar** - tekstiväli
 - **Algus** - periodiseerimise alguskuupäev, parem hiireklahv avab kalendri vaate
 - **Lõpp** - periodiseerimise lõpukuupäev, parem hiireklahv avab kalendri vaate
 - **Katkestuse aeg** - periodiseerimise katkestamise kuupäev. Väli ilmub dokumendile, mis on kinnitatud ja mille puhul on kasutatud automaatset periodiseerimist.
 - **Katkestuse summa** - summa, mis tagastatakse periodiseerimise katkestamise järgselt. Väli ilmub dokumendile, mis on kinnitatud ja mille puhul on kasutatud automaatset periodiseerimist.
 - **Katkestuse konto** - konto, kuhu kantakse periodiseerimise ülejääv summa. See täitub automaatselt, kui on täidetud eelnimetatud süsteemi seadistus. Sõltumata sellest saab seda dokumendi peal muuta. Väli ilmub dokumendile, mis on kinnitatud ja mille puhul on kasutatud automaatset periodiseerimist.
 - **Katkestuse objekt** - valik objektide tabelist. Väli ilmub dokumendile, mis on kinnitatud ja mille puhul on kasutatud automaatset periodiseerimist.
 - **Katkestuse projekt** - valik projektide tabelist. Väli ilmub dokumendile, mis on kinnitatud ja mille puhul on kasutatud automaatset periodiseerimist.
 - **Töös** - linnuke
 - **Korr. objekt** - periodiseeritav summa objekt, saab topelkõpsu või Ctrl+Enter abil valida. Kui on täidetud, siis Korr.objekt asetub kulukonto rea peale kandel. Võimaldab korrespondeerival bilansikontol ja kulukontol kasutada erinevaid objekte.
 - **Korr. projekt** - periodiseeritav summa projekt, saab topelkõpsu või Ctrl+Enter abil valida. Kui on täidetud, siis Korr.projekt asetub kulukonto rea peale kandel. Võimaldab korrespondeerival bilansikontol ja kulukontol kasutada erinevaid projekte.
 - **Sissetulek** - sissetuleku number
 - **Hankija arve** - asetub arve number
 - **Summa** - sissetuleku summa
 - **Ressurss** - ressursi kood
 - **Kulutus** - võimalus asetada topelklõpsuga dokumendile kulutus, millega ostuarve seotud on.
 - **Vara** - ainult kinnitatud ostuarvel, ostuarve pealt loodud uue põhivara või väikevahendi kood. Täitub peale seda, kui UUSPV või UUSVV nupu abil loodud kaart on salvestatud.
 - **UUS PV** - ainult kinnitatud ostuarvel, võimalik algatada uut põhivara kaarti.
 - **UUS VV** - ainult kinnitatud ostuarvel, võimalik algatada uut väikevahendi kaarti.
 - **Vara** - ainult kinnitatud ostuarvel. Saab asetada topelklõpsuga, kui soovetakse kulutuse kaudu lisada põhivara või väikevahendi lisasummat.
 - **LISA PV** - ainult kinnitatud ostuarvel, nupp on aktiivne ainult siis kui eelneval väljal on täidetud vara kood, põhivara lisasumma lisamiseks.
 - **LISA VV** - ainult kinnitatud ostuarvel, nupp on aktiivne ainult siis, kui eelneval väljal on täidetud vara kood, väikevahendi lisasumma lisamiseks.

3. Peenhäälestus

Päise paremal servas  nupule vajutamine avab peenhäälestuse seadistused.

[Tagasi](#) [Salvesta](#) [KUSTUTA](#) SEADISTUS: Isiklik ▼

Manuse eelvaade Paremal ▼

Koopial uuendatakse hankija andmed

Tasumistingimus läheb punaseks kui erineb hankija omast

Vaikimisi töös Ei ▼

Ettemaks tuleb valida ettemaksude nimekirjast Ei ▼

[Dokumendil kuvatavad konto väljad](#)

[Salvesta](#)

- **Manuse eelvaade** - valikud puudub, paremal, all
- **Koopial uuendatakse hankija andmed** - kui hankija kaarti on vahepeal muudetud, siis koopiat täidetakse ostuarve hankijakaardi kehtivate väljadega (nt. arveldusarve muutus)
- **Tasumistingimus läheb punaseks, kui erineb hankija omast** - kui hankija kaardil on arvel olevast erinev tasumistingimus
- **Vaikimisi töös** - märgitakse automaatselt kõikidele täidetud ridadele
- **Ettemaks tuleb valida ettemaksude nimekirjast** -
- **Dokumendil kuvatavad konto väljad** - ostuarve ridadel saab välja tuua erinevaid konto välju s.h. lisavälju

Konto väljade peenhäälestuse seadistamisel on võimalik muuta tulba nimesid ja laiust.

Vali tulbad

Komplekt:

Isiklik ▾

Salvesta ja rakenda



Salvesta uue komplektina

Aktiivsed tulbad

Tabeli tulpade järjekorra muutmiseks lohista need soovitud kohta.

Nr	Nimetus	Päis	Laius	Järjekord
2.	KORR. KONTO ⊖	Korr.	5	↑ ↓
3.	OBJEKTI TASEMED ⊖	O.tase	10	↑ ↓
4.	KANDE OBJEKTID ⊖	K. objektid	10	↑ ↓
5.	KMKOOD ⊖	KMK	2	↑ ↓

4. Periodiseerimine

Periodiseerimise funktsionaalsus võimaldab algdokumenti sisestades anda kaasa vajalikud parameetrid nii, et dokumendi kinnitamise järel tekib kohealt periodiseeritud kanne. Periodiseerimise funktsionaalsus on rakendatud kulude periodiseerimiseks **Ostuarvele** ja **Kulutusele** ning tulude periodiseerimiseks **Müügiarvele**. Samuti on periodiseerimise funktsionaalsus kasutatav **finantskandel**.

Periodiseerimist on võimalik käivitada automaatselt. Automaatne periodiseerimine toimub dokumendi kinnitamise hetkel juhul, kui vastav seadistus on sisse lülitatud ning dokumendil vajalikud väljad täidetud. Automaatne periodiseerimine on rakendatav **Ostuarvel**, **Kulutusel** ja **Müügiarvel**.

4.1. Periodiseerimise metoodika

Periodiseerimine toimub kahe reegli alusel: **kuutäpsusega periodiseerimine** ja **päevatäpsusega periodiseerimine**.

Kuutäpsusega periodiseerimise puhul jaguneb periood täpselt kuudeks ning sellest tulenevalt on kõik periodiseeritud osad võrdse summaga. Kuutäpsusega periodiseerimine rakendub, kui kehtib valem: periodiseerimise lõpu päev + 1 = periodiseerimise alguse päev. Ehk, periodiseerimise vahemiku saab jagada terveteks kuudeks. Sellised perioodid on näiteks:

Näide A. 01.02.2019-31.01.2020 (31. + 1 = 1. päev) ja periood jaguneb täpselt 12-ks kuuks;

Näide B. 20.02.2019-19.12.2019 (19. + 1 = 20. päev) ja periood jaguneb täpselt 10-ks kuuks ⇒ (01.03. kuni 30.11 = 9 kuud) + (20.02 kuni 28.02.2019 = 1/3 kuud) + (01.12 kuni 19.12.2019 = 2/3 kuud) =

10 kuud.

Kui periodiseeritav summa on 300 EUR, siis näite A. puhul on perioodi summa: 300 EUR / 12 kuud = 25 EUR ning kõikidele perioodidele langeb sama summa. Näite B. puhul on perioodi summa: 300 EUR / 10 kuud = 30 EUR. Vahemikul 01.03.-30.11.2019 langeb igale kuule 30 EUR (ehk 9×30 EUR). Perioodide 20.02 -28.02.2019 ja 01.12-19.12.2019, mis moodustavad täiendava kuu, vahel jagatakse 30 EUR selliselt, et esimene periood saab oma osa proportsionaalselt sellest kuust perioodi jäävate päevad alusel ning aluseks on 30-päevane kuu ⇒ 30 / 30 * 20 päeva = 20 EUR. Viimasele osalisele kuule langeb periodiseerimise jääk ehk 300 - 270 - 20 = 10 EUR.

Päevatäpsusega periodiseerimine rakendub siis, kui periood ei jagune terveteks kuudeks ehk EI KEHTI reegel periodiseerimise lõpu päev + 1 = periodiseerimise alguse päev.

4.2. Ostuarve automaatne periodiseerimine

Ostuarve automaatseks periodiseerimiseks tuleb linnutada Seadistused > Süsteemi seadistused > Finantsi seadistused > Automaatne periodiseerimine seadistuse valik

Ostuarve. Seejärel märkida ostuarvel soovitud periodiseerimise periood (tulbad **Algus** ja **Lõpp**).
Kontol, mida periodiseeritakse, peab olema täidetud korrespondeeruv konto.



Näide:

Sule Uus Koopia Salvesta Meil Trüki F AVA << >>
Olek Kinnitatud LOGOUT

Krediteeri Seonduv kanne Tasumine KVO Sündmus Sissetulek

Number 100325
Hankija 1132 If P&C Insurance AS
KM reg nr EE100305320
Hankija arve 190422

Arve tasub
KM reg nr
Uuring

Arve aeg 19.04.2022
Kasutaja TRIINP
Pangakood
Ostutellimus

Tas. ting. 7
Objekt
Arveldusarve 22100355756
Sissetulek

Tas. aeg 26.04.2022
Kred. konto 212211
Viitenumber
Kred. ost

Op. aeg 19.04.2022
Projekt
Vara
Sisearve

KM aeg
Saatjariik EE (Eesti)
Tehinguliik
Kulutus

Saadud 28.04.2022
Tüüp (vali tüüp)
Staatust (vali staatust)

Reklamatsioon
Rekl. selgitus
 Jaga ressursidelt

Kommentaari
meil

Sisekommentaari

Viimati muutis: TRIINP 28.04.2022 12:38:06
Aseta retsept Massasetaja

Valuuta EUR
KM kokku 0.00
Summa 112.00
Jagatav summa
Ettemaks 0.00

Kurss 1
Ümardus 0
Tasuda 112.00
Erinevus
Saldo 112.00

NR	Tüüp	Konto	korrakonto	tasemed	Objekt	Projekt	Kasutaja	Sisu	Summa	KMK	KM	Algus	Lõpp
1		523104	113434		321MST			Autode kindlustus	112.00	12	0.00	25.04.2022	24.04.2023
2													

Sule	Uus	Koopia	Salvesta	Kustuta	Meil	Trüki	Olek: Vaata	Tüüp: OST			
Perioodiseeritud	PÕORDKANNE	MIINUSKANNE	Ava algdokument Muutused								
Number	100325	Aeg	19.04.2022	Viide		Käive	112	112			
Seletus	Perioodiseeritud 1132 If P&C Insurance ASI/190422				Vahe	0					
Looja	TRIINP 28.04.2022 11:13:00		Viimati muutis:	TRIINP 28.04.2022 11:13:00		Massasetaja	Aseta retsept	<input type="checkbox"/> Jaga ressursidelt			
NR	Konto	Objektid	Projekt	Sisu	Deebet	Kreedit	KM kood	Aeg	Klient	Hankija	Ressurs
1	212211			Hankijatele tasumata arved		112.00				1132	
2	113434	321MST		Autode kindlustus	112.00		12			1132	
3	523104	321MST		Periodiseeritud Autode kindlustus	1.87			25.04.2022		1132	
4	113434	321MST		Periodiseeritud Autode kindlustus	-1.87			25.04.2022		1132	
5	523104	321MST		Periodiseeritud Autode kindlustus	9.33			01.05.2022		1132	
6	113434	321MST		Periodiseeritud Autode kindlustus	-9.33			01.05.2022		1132	
7	523104	321MST		Periodiseeritud Autode kindlustus	9.33			01.06.2022		1132	
8	113434	321MST		Periodiseeritud Autode kindlustus	-9.33			01.06.2022		1132	
9	523104	321MST		Periodiseeritud Autode kindlustus	9.33			01.07.2022		1132	
10	113434	321MST		Periodiseeritud Autode kindlustus	-9.33			01.07.2022		1132	
11	523104	321MST		Periodiseeritud Autode kindlustus	9.33			01.08.2022		1132	
12	113434	321MST		Periodiseeritud Autode kindlustus	-9.33			01.08.2022		1132	
13	523104	321MST		Periodiseeritud Autode kindlustus	9.33			01.09.2022		1132	
14	113434	321MST		Periodiseeritud Autode kindlustus	-9.33			01.09.2022		1132	
15	523104	321MST		Periodiseeritud Autode kindlustus	9.33			01.10.2022		1132	
16	113434	321MST		Periodiseeritud Autode kindlustus	-9.33			01.10.2022		1132	
17	523104	321MST		Periodiseeritud Autode kindlustus	9.33			01.11.2022		1132	
18	113434	321MST		Periodiseeritud Autode kindlustus	-9.33			01.11.2022		1132	
19	523104	321MST		Periodiseeritud Autode kindlustus	9.33			01.12.2022		1132	
20	113434	321MST		Periodiseeritud Autode kindlustus	-9.33			01.12.2022		1132	
21	523104	321MST		Periodiseeritud Autode kindlustus	9.33			01.01.2023		1132	
22	113434	321MST		Periodiseeritud Autode kindlustus	-9.33			01.01.2023		1132	
23	523104	321MST		Periodiseeritud Autode kindlustus	9.33			01.02.2023		1132	
24	113434	321MST		Periodiseeritud Autode kindlustus	-9.33			01.02.2023		1132	
25	523104	321MST		Periodiseeritud Autode kindlustus	9.33			01.03.2023		1132	
26	113434	321MST		Periodiseeritud Autode kindlustus	-9.33			01.03.2023		1132	
27	523104	321MST		Periodiseeritud Autode kindlustus	-1.83			01.04.2023		1132	
28	523104	321MST		Periodiseeritud Autode kindlustus	9.33			01.04.2023		1132	
29	113434	321MST		Periodiseeritud Autode kindlustus	-7.50			01.04.2023		1132	
30											

4.3. Ostuarve automaatne perioodiseerimine - kontodel erinevad objektid/projektid

Kui on vaja et perioodiseeritava kulukontol oleksid erinevad objektid/projektid kui korrespondeerival (tulevaste perioodide kulu) kontol, peaks märkima korrespondeeruva konto objektid väljale Korr.objekt ja projektid Korr.projekt.

Näide

login.directo.ee/ocra.../or_arve.asp?number=100439&revent=0&hoiatuus=&m=&clr1=1

Sule Uus Koopia Salvesta Trüki F AVA << >> Olek Kinnitatud LOGOUT

Krediteeri Seonduv kanne Tasumine KVO Sündmus Sissetulek

Number 100439
 Hankija 1001 Tamm AS
 Makse saaja

KM reg nr Hankija arve 223
 KM reg nr Uuring

Ujd Menetus Lisaväljad

Arve aeg 01.01.2022 Kasutaja JANE Pangakood Ostutellimus
 Tas. ting. 14 Objekt Arveldusarve EE452200001120073806 Sissetulek
 Tas. aeg 15.01.2022 Kred. konto 212211 Viitenumber Kred. ost
 Op. aeg 01.01.2022 Projekt Vara Sisearve
 KM aeg Saaturik EE (Eesti) Tehinguliik Kulutus
 Saadud 15.06.2022 14:40:27 Tüüp (vali tüüp) Staatus (vali staatus)

Reklamatsoon Rekl. selgitus

Reklamatsoon Kommentaar

Sisekommentaar

Viimati muutis: JANE 26.07.2022 0:04:56 Aseta retsept Massasetaja

Jaga ressursidelt
 meil Kask.Kask@gmail.com

Valuuta	EUR	KM kokku	0.00	Summa	120.00	Jagatav summa	Ettemaks	0.00
Kurs	1	Umar	0	Tasuda	120.00	Erinevus	Saldo	120.00

NR	Tüüp	Konto	Objekt	Projekt	Kasutaja	Sisu	Summa	KMK	KM	Algus	Löpp	Töös Korr. objekt	Korr. projekt
1		523104	TARTU	P001		Autode kindlustus	120.00	0	0.00	01.02.2022	31.03.2022	NARVA	K201

Finantskanne

Finants - kanne OST: 100439 Salvestatud Viimati muutis JANE (26.07.2022 kell 00:04:56)

Tüüp: OST Number: 100439 Aeg: 01.01.2022 Seletus: Period. 1001 Tamm AS//223 Vahe: 0 Deebet: 120 Kreedid: 120

Kopeeri valitud Kustuta valitud Massasetaja Aseta retsept Jaga ressursidelt

Nr	Konto	Objektid	Projekt	Sisu	Deebet	Kreedid	Valuuta	Kurss	Val. deebet	Val. kredid	Hankija	Aeg
2	523104	TARTU	P001	Period. Autode kindlustus	60.00		EUR	1	60.00		1001	01.02.2022
4	113434	NARVA	K201	Period. Autode kindlustus	-60.00		EUR	1	-60.00		1001	01.02.2022
3	523104	TARTU	P001	Period. Autode kindlustus	60.00		EUR	1	60.00		1001	01.03.2022
5	113434	NARVA	K201	Period. Autode kindlustus	-60.00		EUR	1	-60.00		1001	01.03.2022
1	212211			Hankijatele tasumata arved		120.00	EUR	1		120.00	1001	
6	113434	NARVA	K201	Autode kindlustus	120.00		EUR	1	120.00		1001	

4.4. Periodiseerimise katkestamine

Periodiseerimise katkestamine on mõeldud periodiseeritud tehingu tagasipööramiseks mingi osa ulatuses juhul, kui periodiseeritud tehingu asjaolud või tingimused muutuvad. Näiteks katkestati kindlustusleping, mille kulud olid periodiseeritud ning raha tagastatakse osaliselt kindlustusvõtjale. Üks võimalus periodiseerimise katkestamiseks on manipuleerida periodiseeritud kannet ning muuta selle lõppu nii, et see kajastaks tegelikkust (selle osa perioodide, mis ulatuses tehing katkestati, kulud muuta nõudeks). Kuid see ei pruugi olla parim viis ning üldse mitte võimalik, kui kasutaja õiguste alt on sisse lülitatud algdokumentide kannete muutmise piirang (see piirang on tungivalt soovituslik). Alternatiivne ja parem meetod on kasutada ostuarvel **periodiseerimise katkestamise** funktsionaalsust.

4.4.1. Seadistused

Süsteemi seadistus **Automaatse ostuarve periodiseerimise katkestamise konto** võimaldab sisestada konto, kuhu kantakse katkestatud osa summa. Tavaliselt kasutatakse selles situatsioonis nõudekontot. Parema kontrolli huvides on soovitatav luua eraldi aktivakonto, näiteks „Katkestatud periodiseerimised“ vms. Periodiseerimise katkestamise järel jääb tagasinõutav summa sellele kontole. Kui summa laekub kunagi pangakontole, siis see kajastatakse eraldi tehinguga (D Pank; K Katkestatud periodiseerimised). Antud seadistuse täitmine ei ole kohustuslik, vaid pakub mugavust ning periodiseerimise katkestamise saab läbi viia ka tehingu käigus vastavat kontot sisestades.

4.4.2. Kasutamine

Periodiseerimise katkestamist saab rakendada ostuarvel, mille puhul on kasutatud automaatset periodiseerimist ning dokument peab olema kinnitatud. Sellisel juhul on ridade kolmanda saki all katkestamise läbiviimiseks vajalikud väljad:

Sule Uus Koopia Salvesta Meil Trüki F AVA << >> Olek Kinnitatud LOGOUT

Krediteeri Seonduv kanne Tasumine KVO Sündmus Sissetulek

Number 100325 Hankija 1132 If P&C Insurance AS KM reg nr EE100305320 Hankija arve 190422 Arve tasub KM reg nr Uuring

Üld Menetlus Lisaväljad

Arve aeg 19.04.2022 Kasutaja TRIINP Pangakood Ostutellimus Tas. ting. 7 Objekt Arveldusarve 22100355756 Sissetulek Tas. aeg 26.04.2022 Kred. konto 212211 Viitenumber Kred. ost Op. aeg 19.04.2022 Projekt Vara Sisearve KM aeg Saatjariik EE (Eesti) Tehinguliik Kulutus Saadud 28.04.2022 Tüüp (vali tüüp) Staatus (vali staatus) Jaga ressurssidelt Reklamatsoon Rekl. selgitus meil Kommentaar Sisekommentaar

Vimati muutis: TRIINP 28.04.2022 10:13:23 Aseta retsept Massasetaja

Valuuta	EUR	KM kokku	0.00	Summa	112.00	Jagatav summa	Ettemaks	0.00
Kurs	1	Ümardus	0	Tasuda	112.00	Erinevus	Saldo	112.00

NR	Tüüp	Konto	Objekt	Projekt	Kasutaja	Sisu	Summa	KMK	KM	Algus	Löpp	Katkestuse aeg	Katkestuse summa	Katkestuse konto
1		523104	321MST			Autode kindlustus	112.00	12	0.00	25.04.2022	24.04.2023			
2														

Katkestuse aeg- periodiseerimise katkestamise kuupäev. See võib olla suvaline kuupäev, mis jääb algse periodiseerimise ajavahemiku piiresse. St. ei pea olema kuu lõpp vms. Katkestamine ei saa olla suletud perioodis;

Katkestuse summa- summa, mis tagastatakse periodiseerimise katkestamise järgselt;

Katkestuse konto- konto, kuhu kantakse periodiseerimise ülejääv summa. See täitub automaatselt, kui on täidetud eelnimetatud süsteemi seadistus. Sõltumata sellest saab seda dokumendi peal muuta.

Kõigi nimetatud väljade täitmine on kohustuslik periodiseerimise katkestamise toimumiseks. Kui väljad on täidetud, siis tuleb katkestamise lõpule viimiseks vajutada dokumendil nuppu **Salvesta**. Selle tulemusena salvestuvad katkestamise andmed dokumendi reale ja modifitseeritakse dokumendi kande seda osa, mis puudutab katkestamist:

Ostuarve:

Sule Uus Koopia Salvesta Meil Trüki F AVA << >> Olek Kinnitatud LOGOUT

Krediteeri Seonduv kanne Tasumine KVO Sündmus Sissetulek

Number 100325 Hankija 1132 If P&C Insurance AS KM reg nr EE100305320 Hankija arve 190422 Arve tasub KM reg nr Uuring

Üld Menetlus Lisaväljad

Arve aeg 19.04.2022 Kasutaja TRIINP Pangakood Ostutellimus Tas. ting. 7 Objekt Arveldusarve 22100355756 Sissetulek Tas. aeg 26.04.2022 Kred. konto 212211 Viitenumber Kred. ost Op. aeg 19.04.2022 Projekt Vara Sisearve KM aeg Saatjariik EE (Eesti) Tehinguliik Kulutus Saadud 28.04.2022 Tüüp (vali tüüp) Staatus (vali staatus) Jaga ressurssidelt Reklamatsoon Rekl. selgitus meil Kommentaar Sisekommentaar

Vimati muutis: TRIINP 28.04.2022 12:14:27 Aseta retsept Massasetaja

Valuuta	EUR	KM kokku	0.00	Summa	112.00	Jagatav summa	Ettemaks	0.00
Kurs	1	Ümardus	0	Tasuda	112.00	Erinevus	Saldo	112.00

NR	Tüüp	Konto	korrakonto	tasemed	Objekt	Projekt	Kasutaja	Sisu	Summa	KMK	KM	Algus	Löpp	Katkestuse aeg	Katkestuse summa	Katkestuse konto
1		523104	113434		321MST			Autode kindlustus	112.00	12	0.00	25.04.2022	24.04.2023	03.04.2023	5.48	113491
2																

Kanne:

Sule Uus Koopia Salvesta **Kustuta** Meil Trüki Olek: Vaata Tüüp OST

Periodiseeritud PÕORDKANNE MIINUSKANNE Ava algdokument Muutused

Number 100325 Aeg 19.04.2022 Viide Käive 112 112
 Seletus Periodiseeritud 1132 If P&C Insurance ASI/190422 Vahe 0

Looja TRIINP 28.04.2022 12:40:40 Viimati muutis: TRIINP 28.04.2022 12:40:40 Massasetaja Aseta retsept Jaga ressursidelt

NR	Konto	Objektid	Projekt	Sisu	Deebet	Kreedit	KM kood	Aeg	Klient	Hankija	Ressurs
1	212211			Hankijatele tasumata arved		112.00				1132	
2	113434	321MST		Autode kindlustus	112.00		12			1132	
3	523104	321MST		Periodiseeritud Autode kindlustus	1.87			25.04.2022		1132	
4	113434	321MST		Periodiseeritud Autode kindlustus	-1.87			25.04.2022		1132	
5	523104	321MST		Periodiseeritud Autode kindlustus	9.33			01.05.2022		1132	
6	113434	321MST		Periodiseeritud Autode kindlustus	-9.33			01.05.2022		1132	
7	523104	321MST		Periodiseeritud Autode kindlustus	9.33			01.06.2022		1132	
8	113434	321MST		Periodiseeritud Autode kindlustus	-9.33			01.06.2022		1132	
9	523104	321MST		Periodiseeritud Autode kindlustus	9.33			01.07.2022		1132	
10	113434	321MST		Periodiseeritud Autode kindlustus	-9.33			01.07.2022		1132	
11	523104	321MST		Periodiseeritud Autode kindlustus	9.33			01.08.2022		1132	
12	113434	321MST		Periodiseeritud Autode kindlustus	-9.33			01.08.2022		1132	
13	523104	321MST		Periodiseeritud Autode kindlustus	9.33			01.09.2022		1132	
14	113434	321MST		Periodiseeritud Autode kindlustus	-9.33			01.09.2022		1132	
15	523104	321MST		Periodiseeritud Autode kindlustus	9.33			01.10.2022		1132	
16	113434	321MST		Periodiseeritud Autode kindlustus	-9.33			01.10.2022		1132	
17	523104	321MST		Periodiseeritud Autode kindlustus	9.33			01.11.2022		1132	
18	113434	321MST		Periodiseeritud Autode kindlustus	-9.33			01.11.2022		1132	
19	523104	321MST		Periodiseeritud Autode kindlustus	9.33			01.12.2022		1132	
20	113434	321MST		Periodiseeritud Autode kindlustus	-9.33			01.12.2022		1132	
21	523104	321MST		Periodiseeritud Autode kindlustus	9.33			01.01.2023		1132	
22	113434	321MST		Periodiseeritud Autode kindlustus	-9.33			01.01.2023		1132	
23	523104	321MST		Periodiseeritud Autode kindlustus	9.33			01.02.2023		1132	
24	113434	321MST		Periodiseeritud Autode kindlustus	-9.33			01.02.2023		1132	
25	523104	321MST		Periodiseeritud Autode kindlustus	9.33			01.03.2023		1132	
26	113434	321MST		Periodiseeritud Autode kindlustus	-9.33			01.03.2023		1132	
27	523104	321MST		Periodiseeritud Autode kindlustus	2.02			01.04.2023		1132	
28	113434	321MST		Periodiseeritud Autode kindlustus	-2.02			01.04.2023		1132	
29	113434	321MST		Periodiseeritud Autode kindlustus	-5.48			03.04.2023		1132	
30	113491	321MST		Periodiseeritud Autode kindlustus	5.48			03.04.2023		1132	
31											



Tähelepanu:

- Katkestamise aeg ei saa jääda suletud perioodi;
- Katkestamise läbiviimine eeldab kinnitatud ostuarve muutmise õigust.

4.5. Kinnitatud ostuarve muutmise

Kinnitatud ostarvel on peale kinnitamist võimalik teatud kasutajagrupi õigusega lisada või muuta päise objekti ja projekti ning muuta finantskannet.

Seadistused → Üldine → Kasutajagrupid → Dokumentid → oarve kinnita õiguse seadistamine:

Kasutajagrupi õiguste muutmise "Superkasutaja" Salvesta Vaata muudatuste logi

Dokumentid Aruanded Seadistus Muu

Kustuta rida

<input type="checkbox"/>	NR	Moodul	Nimi	Kuidas	Lehitse	Tulbad	Vaata	Lisa	Otse	Muuda	Kustuta	Kinnita
<input type="checkbox"/>	38	oarve	Ostuarved	Kõik	<input checked="" type="checkbox"/>	<input checked="" type="checkbox"/>	<input checked="" type="checkbox"/>	<input checked="" type="checkbox"/>	<input checked="" type="checkbox"/>	<input checked="" type="checkbox"/>	<input checked="" type="checkbox"/>	<div style="border: 1px solid red; padding: 2px;"> Ei Jah Kinnitatud </div>

Kinnita - Ei - ostuarvet saab täita ja salvestada, aga ei saa kinnitada.

Kinnita - Jah - ostuarvet saab ka kinnitada ja peale kinnitamist on muudetavad (üle salvestatavad) järgmised väljad:


- Päises: Hankija arve, Hankija nimi, Tas. aeg, Viitenumber, Pangakonto/IBAN, Kommentaar, Sisekommentaar, Tüüp, Staatus, Reklamatsioon, Rekl.Selgitus, Laosissetulek, Lisaväljad 1-7, Asumaa, Tehinguliik, Meil, Pangakood
- Ridadel: Klient, Artikkel, Vara, Arvenumber, Katkestuse aeg, Katkestuse konto, Katkestuse summa

Kinnita - Kinnitatud - lisaks Jah valikule lubab muuta või lisada kinnitatud ostuarve päises objekti, projekti ja op.aega ja ridadel objekti ja projekti, mille tulemusel muutub ka kanne. Ridadel on muudetav ka kogus.

Kui väljad on täidetud, siis tuleb muudatuste lõpule viimiseks vajutada dokumendil nuppu **Salvesta**.

Finantskandel kuvab päisesse lisatud objekti ja projekti nii hankija- kui kulukontol.

NR	Konto	Objektid	Projekt	Sisu	Deebet	Krediid	KM kood	Aeg	Klient	Hankija
1	212351			Käibemaks ostuarvetelt 20%	24.00		1			1015
2	212211	HANS	P001	Hankijatele tasumata arved		144.00				1015
3	522107	ADMIN.HANS	P001	Kontoritarbed	120.00		1		1006	1015

 Kui ostuarve reale oli objekt juba märgitud, tuleb päisesse valida teise taseme objekt, sest päises ja real ei saa olla sama taseme objekt. Salvestamisel kuvab veateate

Real 1 Objekti ADMIN tüüp OSAKOND/1 on juba kasutusel

[Tagasi](#)

5. Ettemaksuartikli kasutamine ostuarvel

5.1. Loo ostuettemaksu artikkel

Olulised väljad

- **Klass** = ETTEM (ettemaksu klass)
- **Tüüp** = Tavaline /teenus
- **Kinkekaart** = Ettemaks
- **Vaik. kogus** = 1

ÜLDINE INFORMATSIOON ARTIKLI KOHTA

KOOD Klass Tüüp Auto SN

Ribakood Ladu Objekt Seeria nr

Nimi Ettemaks (ost) Projekt SN klass

Hoiatus Variant SN reegel

Kirjeldus

Tegija

URL Värv aruannetes Parim enne kohustuslik

MÜÜK

Müügihind Suletud Kinkekaart Null kredit

Pakis 1 Pakis 2

Katte% Garantii Min tase Max tase

Juurde% Koondartikkel Rendiartikkel Riul

Max ale Range ABCKlass

Ühik Prioriteet Vaik. kogus Maatriks

Kampaaniad Asendus Punktid

5.2. Ostu ettemaksuarve loomine

Ostuarve loomisel valida real sobiv ostu ettemaksu artikkel

login.directo.ee/ocra_directo_jane/or_arve.asp?number=100742&revent=0&hoiatu=8&m=&clr1=1

Sule Uus Koopia Salvesta Trüki F AVA << >> Olek Kinnitatud LOGOUT

Krediteeri Seonduv kanne Tasumine KVO Sündmus Laosissetulek

Number 100742
 Hankija 1173 Kirsipunane OÜ KM reg nr EE102497702 Hankija arve 1000
 Makse saaja KM reg nr Uuring

Üld Menetlus Lisaväljad

Arve aeg 01.01.2023 Kasutaja JANE Pangakood Ostutellimus
 Tas. ting. 30 Objekt Pangakonto/IBAN EE042200221074667669 Laosissetulek
 Tas. aeg 31.01.2023 Kred. konto 212211 Viitenumber Kred. ost
 Op. aeg 01.01.2023 Projekt Vara Sisearve
 KM aeg Saajariik EE (Eesti) Tehinguliik Kulutus
 Saadud 01.02.2023 9:26:53 Tüüp (vali tüüp) Staatus (vali staatus) Jaga ressursidelt
 Reklamatsioon Rekl. selgitus meil
 Kommentaar Ettemaks teenuse eest
 Sisekommentaar

Viimati muutis: JANE 01.02.2023 10:07:27 Aseta retsept Massasetaja...

Valuuta EUR	KM kokku 0,00	Summa 1000,00	Jagatav summa	Ettemaks 0,00
Kurs 1	Ümardus 0	Tasuda 1000,00	Erinevus	Saldo 1000,00

NR	Konto	Objekt	Projekt	Kasutaja	Sisu	Summa	KMK	KM	Artikkel	Kogus	Laoid	SN	OID
1	114501				Ettemaks (ost)	1000,00		0	0,00 E2	1		ETTE.23	

Ostureskontro enne ostuettemaksuarve tasumist

Ostureskontro aruanne

Hankija 1173 Aeg Seeria Klass V konto
 Objekt EM konto Jaga 0 x 0 Valuuta Täpsus 0,01
 ainult ületajata Kande aja järgi Valuutas Hankija andmed Arve projekt Arve objekt V konto
 Kokku Kahepoolne saldo Sorteeritud Hankija Arve nr **Trüki** **ARUANNE**

Hankija:	Arve nr	Hankija arve	Arve aeg	Tähtaeg	Tingimus	Tasuda	Päevi
1173 Kirsipunane OÜ	100742	1000	01.01.2023	31.01.2023	30	-1 000,00	-1
Tasumata ettemaksuarved						1 000,00	
ETTEMAKS :						0,00	
Hankija saldo						0,00	
Kokku tasumata						-1 000,00	
Kokku ettemaksud						1 000,00	
Kokku saldo						0,00	
Kokku ületajata saldo						0,00	

Ostureskontro peale ostuettemaksuarve tasumist

Ostureskontro aruanne

Hankija 1173 Aeg Seeria Klass V konto
 Objekt EM konto Jaga 0 x 0 Valuuta Täpsus 0,01
 ainult ületajata Kande aja järgi Valuutas Hankija andmed Arve projekt Arve objekt V konto
 Kokku Kahepoolne saldo Sorteeritud Hankija Arve nr **Trüki** **ARUANNE**

Hankija:	Arve nr	Hankija arve	Arve aeg	Tähtaeg	Tingimus	Tasuda	Päevi
1173 Kirsipunane OÜ						1 000,00	
ETTEMAKS :						1 000,00	
Hankija saldo						1 000,00	
Kokku tasumata						0,00	
Kokku ettemaksud						1 000,00	
Kokku saldo						1 000,00	
Kokku ületajata saldo						0,00	

5.3. Ostu ettemaksuartikli kasutamine

5.3.1. Loo ostuarve ja täida ära kulu

login.directo.ee/ocra_directo.../or_arve.asp?number=100744&retevent=0&hoiatu=&m=&clr1=1

Sule Uus Koopia Kinnita Salvesta Trüki Kustuta F << >> Olek Vaata LOGOUT

Sündmus Laosissetulek Andmed e-arvelt

Number 100744

Hankija 1173 Kirsipunane OÜ KM reg nr EE102497702 Hankija arve 333

Makse saaja KM reg nr Uuring

Üld Menetlus Lisaväljad

Arve aeg 03.01.2023 Kasutaja JANE Pangakood Ostutellimus

Tas. ting. 30 Objekt Pangakonto/IBAN EE042200221074667669 Laosissetulek

Tas. aeg 02.02.2023 Kred. konto 212211 Viitenumber Kred. ost

Op. aeg 03.01.2023 Projekt Vara Sisearve

KM aeg Saatjariik EE (Eesti) Tehinguliik Kulutus

Saadud 01.02.2023 11:15:00 Tüüp (vali tüüp) Staatus (vali staatus) Jaga ressursidelt

Reklamatsioon Rekl. selgitus meil

Kommentaar Teenuse tasaarveldamine ettemaksuga

Sisekommentaar

Viimati muutis: 01.02.2023 11:16:57 Aseta retsept Massasetaja...

Valuuta EUR	KM kokku 0.00	Summa 1000.00	Jagatav summa	Ettemaks 0.00
Kurss 1	Ümardus 0.00	Tasuda 1000.00	Erinevus	Saldo 1000.00

NR	Konto	Objekt	Projekt	Kasutaja	Sisu	Summa	KMK	KM	Artikkel	Kogus	Laoid	SN	OID
1	525102				Auditi kulud	1000.00	0	0.00		0			

5.3.2. Vali sobiv ettemaks

Vajuta **Ettemaksud** peale ning vali ostuarve, mille ettemaksu kasutad ning tee **Valitud** väljal topeltklik. Valitud ettemaks asetub ise ostuarve reale

Valuuta EUR	KM kokku 0.00	Summa 0.00	Jagatav summa	Ettemaks 0.00											
Aeg 01.01.2023	Dokument Ostuarve 100742	Hankija arve 1000	Kommentaar Ettemaks teenuse eest	EtteID E2	Artikkel Ettemaks (ost)	Sisu ETTE.23	SN	Objekt	Projekt	Summa 1000.00	KMK 0	Summa 1000.00	KM	Kasutatud 0.00	Valitud 1000.00
Kurss 1	Ümardus 0.00	Tasuda 0.00	Erinevus	Saldo 0.00											

NR	Konto	Objekt	Projekt	Kasutaja	Sisu	Summa	KMK	KM	Artikkel	Kogus	Laoid	SN	OID
1	525102				Auditi kulud	1000.00	0	0.00		0			
2	114501				Ettemaksed varude eest	-1000.00	0	0.00	E2	1		ETTE.23	

Ostureskontrost kaob ettemaks ära

Ostureskontro aruanne

Hankija Aeg Seeria Klass V konto

Objekt EM konto Jaga x Valuuta Täpsus

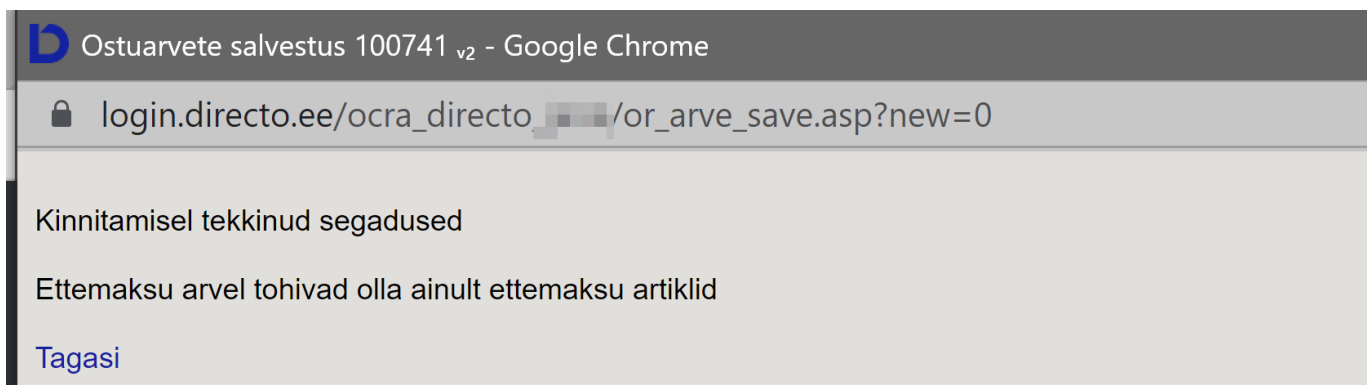
ainult ületajaja Kande aja järgi Valuutas Hankija andmed Arve projekt Arve objekt V konto

Kokku Kahepoolne saldo Sorteeritud

Hankija saldo 0,00	
Kokku tasumata	0,00
Kokku ettemaksud	0,00
Kokku saldo	0,00
Kokku ületajaja saldo	0,00

5.4. Miks ei saa ostuarvet kinnitada

5.4.1. Ostuarvel ettemaksu kinnitamine annab veateate kui on ettemaksud plussi ja miinusega



Ostuarvel ettemaksuartikli kasutamisel võib korraka kasutada ainult kas ettemaksuartiklit või miinussummaga ettemaksu kasutamist kulu katmiseks.

Ühe ostuarve peal ei tohi kasutada ära ühte ettemaksu ja võtta kasutusele järgmist ettemaksu. Selle näite puhul loo kaks eraldi ostuarvet.

Viimati muutis: 24.01.2023 21:24:30

Valuuta EUR	KM kokku 0.00	Summa 2000.00	Jagatav summa	Ettemaks 0.00
Kurs 1	Ümardus 0	Tasuda 2000.00	Erinevus	Saldo 2000.00

NR	Tüüp	Konto	korrkonto	Objekt	Projekt	Kasutaja	Sisu	Summa	KMK	KM	Artikkel	Kogus
1		525102					Auditi kulud	1000.00	0	0.00		0
2		114501					Ettemaksed varude eest	-1000.00	0	0.00	E2	1
3		114501					Ettemaks (ost)	2000.00	0	0.00	E2	1

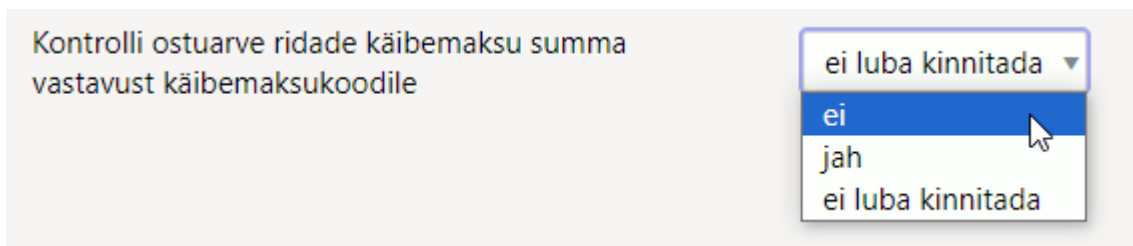
Korraka ei tohi kasutada

6. Ostuarve ridade käibemaksukoodi kontroll

Ostuarve ridadele saab lisada käibemaksukoodi kontrolli, mis tagab, et käibemaksusumma vastab õigele käibemaksukoodile (ehk kas arvutuslik käibemaksusumma võrdub sisestatud käibemaksusummaga).

Kontroll toimub kõikidel ostuarve ridadel.

Süsteemiseadistus asub Süsteemi seadistused→Ostureskontro seadistused



- **Ei** - kontrolli ei toimu üldse
- **Jah** - kontroll toimub ja salvestamise annab veateate, aga lubab vigasena ära kinnitada
- **Ei luba kinnitada** - salvestamisel annab veateate ning kui ära ei paranda, siis ei luba arvet kinnitada

Näide 1:

Arvel on kasutatud käibemaksukoodi „20% määraga maksustatavad toimingud ja tehingud“ ning arvutuslikult peaks **KM** väljal olema 20.00, aga on 25.00. Annab veateate.

login.directo.ee says
 Kontrolli käibemaksu real 1
OK

NR	Konto	Objekt	Projekt	Kasutaja	Sisu	Summa	KMK	KM	Artikkel	Kogus	LaolD	SN	OID
1	522104				Andmeside	100.00	1	22.00					
2													
3													
4													
5													
6													
7													
8													

Vastavalt käibemaksukoodile 1 (20%) peab käibemaksusumma olema arvutuslikult 20.00, aga väljal KM on summa 22.00

Näide 2:

Arvel on kasutatud käibemaksukoodi „20% sisendkäibemaksu osaline mahaarvamine“ ning arvutuslikult peaks **Algne KM** väljal olema 20.00, aga on 22.00. Annab veateate.

login.directo.ee says
 Kontrolli käibemaksu real 1
OK

Viimati muutis: VIILJA 07.11.2023 12:39:14
Aseta retsept Massasetaja...

Valuuta	EUR	KM kokku	8.80	Summa	113.20	Algne Summa	100.00	Jagatav summa		Ettemaks	0.00
Kurss	1	Ümardus	0.00	Tasuda	122.00	Algne KM	22.00	Erinevus		Saldo	122.00

NR	Konto	Objekt	Projekt	Kasutaja	Sisu	Summa	Algne Summa	KMK	KM	Algne KM	Artikkel	Kogus	LaolD	SN	OID
1	522104				Andmeside	113.20	100.00	19	8.80	22.00		0			
2															
3															
4															

20% sisendkäibemaksu osaline mahaarvamine (prop 40)

7. Ostuarvetest läbi ressursside müügiarvete koostamine

Directos saab ostuarvetest läbi ressursside müügiarved teha. See võib olla vajalik näiteks koristustarvete sisseostu korral, kui need tarbed lähevad kasutusse kindlal objektil ja lisaks teenuse osutamisele tuleb kliendile vahendite eest müügiarve esitada.

Ostuarve puhul on oluline, et real oleksid täidetud nii **artikkel**, kui ka **klient**, kellele müügiarve koostatakse.

Sule Uus Koopia Salvesta Meil Trüki F Tühista kinnitus << >> Olek Kinnitatud LOGOUT

Krediteeri Seonduv kanne Tasumine KVO Sundmus Laosissetulek

Number 101018 Hankija 1011 KM reg nr Hankija arve 123
Makse saaja KM reg nr Uuring

Arve aeg 01.03.2025 Kasutaja KELLYLY Pangakood Ostutellimus
Tas. ting. 7 Objekt Pangakonto/IBAN Laosissetulek
Tas. aeg 08.03.2025 Kred. konto 212211 Viitenumber Kred. ost
Op. aeg 01.03.2025 Projekt Vara Sisearve
KM aeg Saatjariik EE (Eesti) Tehinguliik Kulutus
Saadud 19.03.2025 10:20:24 Tüüp (vali tüüp) Staatus (vali staatus)

Reklamatsioon Rekl. selgitus Jaga ressursidelt
Kommentaari meil
Sisekommentaari

Viimati muutis: KELLYLY 19.03.2025 11:29:55 Aseta retsept... Massasetaja...

Valuuta	EUR	KM kokku	2.64	Summa	12.00	Jagatav summa	Ettemaks	0.00
Kurs	1	Ümardus	0	Tasuda	14.64	Erinevus	Saldo	14.64

NR	Tüüp	Konto	Objekt	Projekt	Kasutaja	Sisu	Summa	KMK	KM	Artikkel	Kogus	LaoID	SN	OID
1		522107				Katepaberite komplekt	12.00	43	2.64	123421	1			
2														

NR	Tüüp	Konto	Objekt	Projekt	Kasutaja	Sisu	Summa	KMK	KM	Klient	Arvenumbr	Ressursilt	Leping	Sisekommentaari
1		522107				Katepaberite komplekt	12.00	43	2.64	1151				
2														

Ostuarvete nimekirjas tuleb välja filtreerida ostuarved, mille kohta tuleb müügiarved teha. Filtreerimisel valida sobiv **periood**, „**Kinnitatud**“ ning linnutada „**näita ridu**“ ja „**kliendile**“. Kui tulemis on soovitud andmed, vajutada nuppu **RESSURSS**, mille tulemusena koostatakse ressursidokument.

OSTUARVEL Hankija Konto Periood 01.03.2025 - 31.03.2025 Tahtaeg Tüüp (Kõik) RIDADEL Konto Käibemaks Leping MENETLUS Menetleja Kokku perioodiseeritud näita ridu täpne otsing kliendile Valuuta punktid kaal KM reg nr Reg nr Kommentaar Sissetulekuta RESSURSS ARUANNE (vaikimisi) TRÜKI ARVED MEILI ARVED Trüki

Klass Objekt Kinnitatud Kinnitatud Saldo (Kõik) Staatus (Kõik) Sisu KM kood Klient Roll (Kõik) Sorteeritud Aeg Hank. arve Projekt Kasutaja Tingimus Summa Arve Kasutaja Menetletud Vaade tavaline Viide KM maa Hank.tüüp Toos Kõik Ostuarve Valuuta Artikkel LaoID Art. klass SN

Number	Hank. arve	Aeg	Sisu	Tähtaeg	Algus aeg	Lõpp aeg	Hankija	Nimi	Vara	Projekt	Artikkel	Tingimus	Objekt	Summa	Arvest. KM	Kokku
101018	123	01.03.2025	Katepaberite komplekt	08.03.2025			1011		00					12.00 EUR	2.64 EUR	14.64 EUR
1	1151										123421	1	43	12.00 EUR	2.64 EUR	14.64

Müügiarvete tegemiseks avada aruanne **Ressursside nimekiri**. Filtreid kasutades tuleb välja filtreerida kliendid, kellele arved koostatakse. Kui tulemis on soovitud andmed, siis vajutada nuppu **Tee arved**.

RESSURSIL Kasutaja Seeria Periood 01.03.2025 - 31.03.2025 Ladu Kinnitatud kõik

RIDADEL Projekt Vara Objekt (Objekti lisaväli)

Artikkel Tegija Periood Teg. grupp Teg. osakond

Klient Kl. klass Arvete periood Läh. viis Arve nr.

Projekt Ostutellimus Ajaakende periood SN Kinnitaja

Sündmus Sündmuse tasuja Sündmuse staatus Sündmuse tüüp

Vara Kl. vara Kommentaar Artikliklass Arve tasub

Müüja kliendikaardil Projektijuht Laekumiste periood Suletud kõik

(Kliendi lisaväli) (Sündmuse lisaväli) (Sündmuse lisaväli) (Sündmuse lisaväli)

Tükelda: Mida: Artikkel Näita: Summa Link: Artikkel Tase Arvega arveta

kogus erineb algsest kogusest tehtud töö on väljaspool ajaakent (Erinev hinnast)

Muuda näita ridu read kokku null kogusega read laekumata näita vara sn Vaade tavaline

Tee arved Tee ostuarved Tee ostutellimused SULE READ ARUANNE (vaikimisi) Trüki ressursid Trüki

Number	Aeg	Kontakt	Artikkel	Projekt	Objekt: kasutaja Nimi	Kogus	Arvega	Summa	Koos km
100003	19.03.2025 11:42:42		123421		:KELLYLY	1.00		12.00	14.64
						1.00		12.00	14.64
						1.00		12.00	14.64

Seejärel avaneb arvete koostamise aken, kus saab valida arve aja, kande aja, tasumistingimuse (kui kliendikaardil puudub), kommentaari väljale mineva info (nt. rea kommentaar + hankija nimi). Kui soovitud filtrid on täidetud, vajutada nuppu **KOOSTA**. Seejärel tekivad arvete nimekirja kinnitamata arved, mida saab ükshaaval arve pealt või arvete nimekirja aruandest massiliselt kinnitada.

Vali arvete koostamiseks parameetrid:

Seeria: DOK

Aeg: 19.03.2025

Kande aeg:

Arve valuuta: EUR

Tasumistingimus: kellel puudub

Lisa kommentaariks: Kommentaar+hankija

Sündmuse lisaväli:

Suletud kõik

- lisatakse ka aeg
- sorteeritakse aja järgi
- lisatakse ka ajaaken
- projektipõhine
- ainult summaga
- nullkogusega read
- koondarve

KOOSTA

Koostatud arvel on seos ostuarvega:

Sule Uus Koopia Jata Kinnita Salvesta Meil Trüki Eelvaade **Kustuta** F << >> Olek: Vaata Dokumentid on olemas uus kujundus. Proovi uut

Sündmus KAARDIMAKSE Massasetaja... Lisa laoseis

Arve 101045
 Klient 1151 Vara Eelarve Maksehinngang: Hea (2 päeva)
 Tellija Uuring

Kuupäev 19.03.2025 Nende esindaja Ladu Muuda ladu
 T-ting 5 Meie esindaja Kelly-Ly Tomingas Objekt e-saatmisesse
 Tähtaeg 24.03.2025 Müügiagent KELLYLY Projekt
 Kande kp 19.03.2025 Vastutaja Tell. nr.
 Kliendi tk Pakkumine Kred. arve
 Saadetud 19.03.2025 Tüüp (vali tüüp) Staatus (vali staatus)
 Komm. / OU

Laekumised: Ostuarved: 101018
 Viimati muutis: KELLYLY 19.03.2025 11:50:51 % Allahindlus Värskenda ridu

Valuuta	EUR	Kokku kaal	0	KM	2.64	Kokku	12.00	Ettemaks	1.00	Ettemaksu arvele kasutatud summa:	0
Kurs	1	Kogus	1	Baas	12.00	Tasuda	14.64	Saldo	13.64		

NR	RV	Artikkel	Kogus	Ühik	Sisu	Ühikuhind	%	Netohind	Summa	Vahesumma	TKKM	NHKM	RSKM	LaoID	Laos	PRN
1	1	123421	1		01.03.2025 Kätepaberite komplekt	12	0	12	12		14.64	14.64	14.64			

8. Näited

8.1. Konto lisaväljade kasutamine

Konto välju ja lisavälju saab ostuarvele tuua nähtavale nii palju kui vajalik. Peenhäälestus on kasutajapõhine. Korruga saab nähtavale tuua mitu konto infotulpa. Peenhäälestuse seadistamisel on võimalik muuta tulba nimesid ja laiust.

Vali tulbad

Komplekt: Isiklik

Aktiivsed tulbad

Tabeli tulpade järjekorra muutmiseks lohista need soovitud kohta.

Nr	Nimetus	Päis	Laius	Järjekord
2.	KORR. KONTO <input type="button" value="−"/>	Korr.	5	<input type="button" value="↑"/> <input type="button" value="↓"/>
3.	OBJEKTI TASEMED <input type="button" value="−"/>	O.tase	10	<input type="button" value="↑"/> <input type="button" value="↓"/>
4.	KANDE OBJEKTID <input type="button" value="−"/>	K. objektid	10	<input type="button" value="↑"/> <input type="button" value="↓"/>
5.	KMKOOD <input type="button" value="−"/>	KMK	2	<input type="button" value="↑"/> <input type="button" value="↓"/>

- **Kande objektid** - kontrol märgitud kande objektid salvestuvad ostuarve rea finantskandele

ostuarve kinnitamisel:

NR	Konto	Objekt	Kande objektid	Projekt	Sisu	Summa
1	50211		HALD,AYLD,PYLD,YLDINI		Ruumide kindlustus	1200.00

- **Konto kohustuslikud objektitasemed** - annab meeldetuletuse, millised objektitasemed peavad olema täidetud. Vastasel juhul ostuarve ei kinnitu:

NR	Konto	Objekt	tasemed	Projekt	Sisu	Summa
1	50211		2, 3, 5, 6		Ruumide kindlustus	1200.00

- **Korrespondeeruv konto** - kui ostuarvet on vaja periodiseerida, on nähtav, kas periodiseerimiseks vajalik konto on kontokaardil märgitud. Periodiseerimist ei toimu, kui korrespondeeruv konto on kulukontole lisamata:

NR	Konto	Objekt	korrkonto	Projekt	Sisu	Summa
1	50211	HALD	15290		Ruumide kindlustus	1200.00

- **konto lisaväli** - saab kirjutada meeldetuletusi - mida jälgida, millist finantsretsepti kasutada, kelle käest üle küsida jne:

NR	Konto	Objekt	Lisainfo - lisakommentaar	Projekt	Sisu	Summa
1	50211	HALD	vali - KINDL1 või KINDL2		Ruumide kindlustus	1200.00

- **mitu välja korraga** - valikusse saab panna nii mitu välja kui töötamiseks vajalik ja täpselt sobivas järjekorras:

NR	Konto	tasemed	Kande objektid	korrkonto	Objekt	Projekt	Kasutaja	Sisu	Summa
1									

8.2. Ettemaksu kasutamine

Kui kirjutada otse Ettemaks väljale summa, siis seotakse ettemaksud ostuarvega vastavalt kuupäeva järjekorras peale kinnitamist.

Kui ettemakse on rohkem ja soovitakse siduda konkreetne ettemaksu summa, selleks :

- vajuta Ettemaks
- avaneb ettemaksude nimekiri, mida saab kasutada
- ettemaksude nimekirjas Valitud väljal saab topeltkliki abil või käsitsi kirjutada soovitud summa, mida siduda ostuarvega.
- Kui on mitu ettemaksu, saab valida millist ettemaksu rida kasutada. Võimalus on kasutada ka mitut ettemaksu korraga.

Valuuta	EUR	KM kokku	9.61	Summa	105.66	Algne Summa	96.06	Jagatav summa	115.27	Ettemaks	115.27			
Aeg	Dokument	Hankija arve	Kommentaart	Artikkel	Sisu	SN	Objekt	Projekt	Summa	KMK	Summa	KM	Kasutatud	Valitud
01.03.2022	Tasumine 220018								279.93	279.93	272.84		0.00	7.09
08.04.2022	Tasumine 220022								500.00	500.00			0.00	108.18
Kurs	1	Ümardus	0.00	Tasuda	115.27	Algne KM	19.21	Erinevus	0.00	Saldo	115.27			

9. Küsimused

9.1. Ostuarvel ettemaksu kinnitamine annab veateate

Ostuarvel soovitakse teha ettemaksu hankijale. Valitud tasumistingimus ettemaks ja real E2 artikkel, kuid kinnitades tekib veateade:

Kinnitamisel tekkinud segadused

Real 1 ETTE.4 sama SN-ga ettemaks on topelt

[Tagasi](#)

- Ostu ettemaksu artiklikaardil määrata vaikumisi kogus 1. Siis ei teki veateadet.

9.2. Kinnitatud ostuarvel finantskandel ei muutu kommentaar

Kinnitatud ostuarvet on võimalik muuta, kui muutja kasutajagrupi küljes on ostuarvel õigus tulbas „Kinnita“ märgitud „**Kinnitatud**“.

Muuta saab päise objekti, projekti ja kommentaari. Muutmisel muutub ka finantskanne.

Kasutajagrupi õiguste muutmine "SUPER" [Salvesta](#) [Vaata muudatuste logi](#)

Dokumendid Aruanded Seadistus Muu

[Kustuta rida](#)

<input type="checkbox"/>	NR	Moodul	Nimi	Kuidas	Lehitse	Tulbad	Vaata	Lisa	Otse	Muuda	Kustuta	Kinnita	Manused	Kaustad	Triiki	Punktid	
<input type="checkbox"/>	51	oarve	Ostuarved	Kõik	<input checked="" type="checkbox"/>	<input checked="" type="checkbox"/>	<input checked="" type="checkbox"/>	<input checked="" type="checkbox"/>	<input checked="" type="checkbox"/>	<input checked="" type="checkbox"/>	<input checked="" type="checkbox"/>	<input checked="" type="checkbox"/>	<input checked="" type="checkbox"/>	<input checked="" type="checkbox"/>	<input checked="" type="checkbox"/>	Jah	3

From:

<https://wiki.directo.ee/> - Directo Help

Permanent link:

https://wiki.directo.ee/et/or_arve?rev=1764751136

Last update: **2025/12/03 10:38**

