

Sisukord

Dokumentide menetlemine	3
Menetlemine	3
Menetluse aruanne	3
Aruande filtrid	3
Aruande tulem	5
Seadistamine	7
Üldised seadistused	7
Punktid	9
Kasutaja seadistused	10
Vaikimisi menetleja	10
Asendaja	10
Õigused	11
Menetluse kehtetuks muutmine	12
Keeldumine	12
Menetluse mallid	14
Menetletud ostutellimused ja ostuarve mitte menetlemine	16
Kreeditarvete menetlemine	17

Dokumentide menetlemine

Menetlus ehk kinnitusring tähendab kulude kinnitamist inimese poolt. Directos on võimalik anda dokumendile digiallkirjaga võrdväärne allkiri, mis jääb koos ajatempliga dokumendile külge ning on tagantjärele kontrollitav.

Milliseid dokumente Directos menetleda on võimalik? Ostuarveid, kulutusi, ostutellimusi, palka, kassa sisse/välja liikumisi ja uuringuid.

Menetlemine

Menetlemine toimub dokumendil eraldi menetluse lehe all. Tavaliselt käib aga dokumentide ülevaatamine ja allkirjastamine vastavas aruandes.

Dokumentide lihtsamaks ja kiiremaks menetlemiseks on ka loodud MyDirecto menetluse lahendus. See sobib suurepäraselt inimestele, kes ei kasuta Directot, aga peavad ikkagi ostuarveid menetlema. Samuti neile, kes kasutavad Directot, kuid soovivad kiire töökorralduse tõttu arveid mobiilis menetleda. Tutvu lähemalt [MyDirecto menetluse](#) lahendusega.

The screenshot shows the Directo interface for document processing. At the top, there are navigation buttons: Sule, Uus, Koopia, Kinnita, Salvesta, Kustuta, and icons for a folder, 'F', and navigation arrows. Below these are buttons for Sündmus, Sissetulek, and Andmed e-arvelt. The main area displays document details: Number 20170007, Hankija 1001 (Andres Hankija), Arve tasub 1002 (Mari Aeg), Hankija arve, and Uuring. There are radio buttons for Üld, Menetlus (selected), and Lisaväljad. Below this is a dropdown for 'Lisa Menetluse mall' and a 'Lisa end' button. A table lists documents with columns: Aeg, Kasutaja, Menetleja, Roll, and Kommentaar. The first row shows a document from 13.12.2019 by HANNA KALLE_KAF, with role 'Allkirjasta' and status 'Keeldu ALLKIRJASTI'. The second row is partially visible.

Menetluse aruanne

Menetluse aruanne asub Peamenüü→Üldine→Aruanded→**Menetlus**.

Aruande filtrid

The screenshot shows the filter options for document reports. The filters are arranged in a grid: Kinnitatud (Kinnitatam), Dokument (Kõik), Subjekt (Period), Tähtaeg, Sorteeritud (Number), Vaade (Punktid), Kuva (Dokument ja manus), Menetleja, Roll (Kõik), Menetletud (Ei), Kes, Projekt, Punktid, Punktiseis, Sõnumid. At the bottom right, there are buttons for 'Trüki' and 'ARUANNE'.

- **Kinnitatud** – saab valida kas aruanne näitab kinnitatud, kinnitamata või kõiki dokumente.

- **Tähtaeg** - võimalik filtreerida dokumente kindla tähtaja järgi. Näiteks vaadata ostuarveid, mis on homse makse tähtajaga.
- **Menetleja** - kasutaja, kelle menetletavaid dokumente soovitakse aruandes näha. Vaikimisi on siin täidetud sisseloginud kasutaja. Jättes menetleja lahtri tühjaks, näeb aruandes kõiki menetlust vajavaid dokumente.
- **Punktid** - selle filtriga saab välja sorteerida dokumendid, millel on mingisuguse kindla punktisummaga menetlejad peal.
- **Dokument** - saab filtreerida, milliseid dokumendi liike aruanne näitab: ostuarveid, ostutellimusi, kulutusi jne. Vaikimisi on valikuks kõik dokumendid.
- **Sorteeritud** - määrab, mille järgi on ühe liigi dokumendid aruandes sorteeritud. Kas dokumendi numbri, tähtaja jm järgi.
- **Roll** - saab valid, kas aruanne näitab ainult dokumente, mis vajavad allkirja või dokumente, millele on määratud info üle vaataja. Vaikimisi on see filter alati kõik valiku peal.
- **Punktiseis** - filter muutub aktiivseks, kui Menetletud filtris on valitud **Punktiseis**.
- **Subjekt** - antud filter muutub aktiivseks, kui dokument valikust tehakse konkreetne dokumendi valik. Siis on võimalik otsida dokumendi subjekti järgi dokumenti. Näiteks ostuarvel hankija, kulutusel kulutaja jne.
- **Vaade** -
 - Punktide vaade näitab punktide ehk tasemete kaupa, mis taseme kasutajad on dokumendi ära menetlenud ja kes veel ei ole. P1, P2 jne on punktid, mis teie andmebaasis kasutuses on.

Ostuarved

<input type="checkbox"/>	Number	Kuupäev	Tähtaeg Hankija	Summa	P1	P2	Seotud dok.
<input type="checkbox"/>	20170006	27.11.2019	04.12.2019 1001:Andres Hankija	1 219.28 EUR	0/0	0/2	0/2
<input type="checkbox"/>	20170007	13.12.2019	01.01.1980 1001:Andres Hankija	1 219.28 EUR	0/0	0/1	0/1

2 Allkirjasta valitud

- Menetleja vaade näitab kasutajanime kaupa, kes on menetlenud ja kes mitte.

Ostuarved

Trüki ARUANNE

<input type="checkbox"/>	Number	Kuupäev	Tähtaeg Hankija	Summa	Allkirjad	Seotud dok.
<input type="checkbox"/>	20170006	27.11.2019	04.12.2019 1001:Andres Hankija	1 219.28 EUR	HANNA, KALLE_KARU	0/2
<input type="checkbox"/>	20170007	13.12.2019	01.01.1980 1001:Andres Hankija	1 219.28 EUR	KALLE_KARU	0/1

2 Allkirjasta valitud

- **Menetletud** - kuvab dokumente, mis ei ole menetletud, on osaliselt või täielikult menetletud või on keeldutud.
- **Periood** - Saab valida kindla perioodi dokumente. Valikus on dokumendi aeg ehk periood ning kande aeg.
- **Kuva** - annab võimaluse valida, kas aruandes paremal küljel kuvatakse nii dokument kui ka manus või üksikult - ainult dokument või ainult manus.
- **Kes** - kasutaja, kes dokumendi menetles ehk kes vajutas allkirjastamise nuppu. Nimelt on võimalik suurema punktisummaga kasutajal anda allkirja väiksema punktisummaga kasutaja eest. Samuti on see filter aktuaalne näiteks asenduse puhul.
- **Projekt** - saab filtreerida välja kindla projektiga dokumendid.

Aruande tulem

Kinnitatud	Kõik	Subjekt	Periood	01.01.2019	-31.12.2019	Number	20170006	Hankija arve	15560465
Tahtaeg	Sorteeritud	Vaade	Kuva	Dokument ja manus		Hankija	1001	Andres Hankija	
Menetleja	Rolli (Kõik)	Menetletud	Kes	Projekt		Arve tasub	1002	Mari Aeg	Uuring
Punktid	Punkti seis	Sõnumid							

Number	Kuupäev	Tahtaeg	Hankija	Summa	P1	P2	Seotud dok.
<input type="checkbox"/> 20170006	27.11.2019	04.12.2019	1001:Andres Hankija	1 219.28 EUR	0/0	1/2 1/2	
<input type="checkbox"/> 20170007	13.12.2019	01.01.1980	1001:Andres Hankija	1 219.28 EUR	0/0	0/1 0/1	
2 Allkirjasta valitud							

Number	Kuupäev	Saabumisaeg	Hankija	Summa	P2	Seotud dok.
<input type="checkbox"/> 20170012	01.12.2019		1001:Andres Hankija	0.00 EUR	0/1 0/1	0
1 Allkirjasta valitud						


Allkirjasta KÕIK valitud

Aeg	Kasutaja	Menetleja	Roll	Kommentaar
1 27.11.2019	HANNA	HANNA	Allkirjasta	
2 13.12.2019	HANNA	KALLE_KAF	Allkirjasta	Allkirjastati 15.12.2019 19:54:07 HANNA TUHISTA
3			Allkirjasta	
4			Allkirjasta	
5			Allkirjasta	
6			Allkirjasta	

Vimati muutis HANNA 13.12.2019 14:25:52

Valuuta	EUR	KM kokku	203.21	Summa	1016.07	Jagetav summa	Ettemaks
Kurs	1	Ümardus	0.00	Tasuda	1219.28	Erinevus	Saldo

Manus 1 | Sõnumid
Arve NR 15560465.pdf FW TEST DOCUMENT FOR PROCEEDING Hanna-Maria Jaeski 15.12.2019 19:49:30



Arve nr: 15560465

Vasakul avaneb dokumentiliikide kaupa info dokumendi ja menetlenud või menetlemist vajavate kasutajate/punktide kohta.

Aruandes on võimalus dokumente ka mitme kaupa allkirjastada. Selle jaoks saab teha peale dokumentide üle vaatamist linnukesed soovitud ridade ette ning vajutada nuppu **Allkirjasta valitud** või **Allkirjasta KÕIK valitud**.

Ostuarved			
<input type="checkbox"/>	Number	Kuupäev	Täht
<input checked="" type="checkbox"/>	20170006	27.11.2019	04.12.2019
<input type="checkbox"/>	20170007	13.12.2019	01.01.1980
2 Allkirjasta valitud			

Ostutellimused			
<input type="checkbox"/>	Number	Kuupäev	Saab
<input checked="" type="checkbox"/>	20170012	01.12.2019	
1 Allkirjasta valitud			

Allkirjasta KÕIK valitud

Paremal avaneb aktiivne dokument ja/või selle dokumendi küljes olevad manused. Seal on võimalik dokument üle vaadata ning kohe ka allkirjastada või allkirjastamisest keelduda. Olemas on ka kommentaari jätmise võimalus.

Number 20170006
Hankija 1001 Andres Hankija Hankija arve 15560465
Arve tasub 1002 Mari Aeg Uuring
Trüki ARUANNE
Aeg Kasutaja Menetleja Roll Kommentaar
1 27.11.2019 HANNA HANNA Allkirjasta Keeldu ALLKIRJASTI
2 X 13.12.2019 HANNA KALLE_KAF Allkirjasta
3 Allkirjasta
4 Allkirjasta
5 Allkirjasta
6 Allkirjasta
Viimati muutis:HANNA 13.12.2019 14:25:52 Aseta retsept Massasetaja
Valuuta EUR KM kokku 203.21 Summa 1016.07 Jagatav summa Ettemaks
Kurs 1 Ümardus 0.00 Tasuda 1219.28 Erinevus Saldo
Manus 1 | Sõnumid
Arve NR 15560465.pdf FW: TEST DOCUMENT FOR PROCEEDING Hanna-Maria Jaeski 15.12.2019 19:49:30

Paremal küljel on veel ka kerimise riba, mis võimaldab näha dokumendi ridasid.

Viimati muutis:HANNA 13.12.2019 14:25:52 Aseta retsept Massasetaja
Valuuta EUR KM kokku 203.21 Summa 1016.07 Jagatav summa Ettemaks 0.00
Kurs 1 Ümardus 0.00 Tasuda 1219.28 Erinevus Saldo 1219.28
NR Konto Objekt Projekt Kasutaja Sisu Summa KMK KM Artikkel Kogus Laoid SN
1 99999 Lao vahekonto 720.00 1 144.00 0
2 99999 Lao vahekonto 0.00 9 0.00 0
3 99999 Lao vahekonto 96.07 1 19.21 0
4 99999 Lao vahekonto 0.00 1 0.00 0
5 99999 Lao vahekonto 50.00 1 10.00 0
6 99999 Lao vahekonto 50.00 1 10.00 0
7 99999 Lao vahekonto 100.00 1 20.00 0
8
9
10
11
12
13
14
Manus 1 | Sõnumid
Arve NR 15560465.pdf FW: TEST DOCUMENT FOR PROCEEDING Hanna-Maria Jaeski 15.12.2019 19:49:30

Lisaks on võimalik saata teistele kasutajatele sõnumeid ja lugeda teiste saadetud sõnumeid (antud võimalus on päris uus ning edasi arendamisel).

Period	01.01.2019	-	31.12.2019										
Kuva	Dokument ja manus												
Kes	Projekt												
<input type="button" value="Trüki"/> <input type="button" value="ARUANNE"/>													
Number	20170006												
Hankija	1001	Andres Hankija											
Arve tasub	1002	Mari Aeg											
<table border="1"> <thead> <tr> <th>Aeg</th> <th>Kasutaja</th> <th>Menetleja</th> <th>Roll</th> <th>K</th> </tr> </thead> <tbody> <tr> <td>27.11.2019</td> <td>HANNA</td> <td>HANNA</td> <td>Admin</td> <td></td> </tr> </tbody> </table>				Aeg	Kasutaja	Menetleja	Roll	K	27.11.2019	HANNA	HANNA	Admin	
Aeg	Kasutaja	Menetleja	Roll	K									
27.11.2019	HANNA	HANNA	Admin										
Manus 1	Sõnumid												
Kellele: HANNA, KALLE_													
Kirjuta midagi													
<input type="button" value="Lisa sõnum"/>													
<div style="border: 2px solid red; padding: 5px;"> Hanna Manna > HANNA, KALLE_KARU Vasta 36 min Palun vaadake üle kulude jagamine. </div>													
Summa	P1	P2	Seotud dok.										
219.28 EUR	0/0	1/2	1/2										
219.28 EUR	0/0	0/1	0/1										
Summa	P2		Seotud dok.										
0.00 EUR	0/1	0/1	0										

Seadistamine

Üldised seadistused

Üldised menetluse seadistused asuvad Peamenüü→Üldised Seadistused>**Kinnitamise eeldus / Menetlus**.

Allpool on lahti kirjutatud mõned tähtsamad seadistused.

- **Menetleja teavitus milliste rollide puhul** - määrab ära, kas maili teavituse menetluse kohta saab dokumendile märgitud allkirjastaja, info saaja, mõlemad või mitte keegi.
- **Menetluse keeldumise korral teavituse saaja** - kui kasutaja vajutab allkirjasta nupu asemel keeldu nuppu, on võimalik seadistada et keegi saab selle kohta teavituse. Määraja on kasutaja, kes menetleja dokumendile lisas. Admin on kasutaja, kes on selleks antud dokumendi liigi puhul määratud tema personalikaarid. Vaata lähemalt siit -
- **Menetluse teavituste intervall (täistunnid, mil teavitus saadetakse)** - näiteks kui soovitakse, et maili teavitus tuleks tööpäeva alguses ja lõpus võib lahtrisse kirjutada 9,17. Siis saadetakse teavitused kell 9 ja kell 17. Teavitused saadetakse ainult täistundidel.
- **Menetluse teavituse päevad, mil teavitusi edastatakse** - kui soovitakse, et teavitusi saadetakse ainult tööpäevadel, siis võiks lahtri täita 1,2,3,4,5 ehk esmaspäev, teisipäev, kolmapäev, neljapäev ja reede.
- **Puhkusesoovi teavituste intervall (täistunnid, mil teavitus saadetakse) (täistunnid, mil teavitus saadetakse)** - näiteks kui soovitakse, et maili teavitus tuleks tööpäeva alguses ja lõpus võib lahtrisse kirjutada 9,17. Siis saadetakse teavitused kell 9 ja kell 17. Teavitused saadetakse ainult täistundidel.
- **Puhkusesoovi teavituse päevad, mil teavitusi edastatakse**

- (1=esmaspäev...7=pühapäev)** - kui soovitakse, et teavitusi saadetakse ainult tööpäevadel, siis võiks lahtri täita 1,2,3,4,5 ehk esmaspäev, teisipäev, kolmapäev, neljapäev ja reede.
- **Ostuarve menetleja teavituse algus (mitu päeva enne tasumisaega)** - antud seadistus on abiks, kui ei soovita enne hakata menetlejatele e-maili teavitusi saatma kui alles kindlad päevad enne ostuarve tasumistähtaega.
 - **Ostuarve menetlus ei luba allkirjastada enne kui ostuarve on jagatud** - ostuarvet ei saa enne keegi allkirjastada, kuni Jagatav summa pole täielikult ostuarve ridade vahel ära jagatud, ehk Erinevus peab olema 0.00
 - **Ostuarve menetlus on reapõhine** - Ostuarvete menetlus muutub reapõhiseks (ilma eranditeta). Allkirjastajad peavad ostuarve ridadel võtma endale mingi osa jagatavast summast ja ostuarve reale tekib vastava kasutaja kood, kes selle summa on enda omaks tunnistanud. Viimane allkirjastaja ei saa anda allkirja enne, kui Jagatava summa erinevus on 0.00
 - **Ostuarve menetlus lubab Info rollis kasutajate lisamist ka kinnitatud dokumendile** - kui on Jah, siis saab Info rollis kasutajaid lisada ka kinnitatud ostuarvele. Ei puhul kinnitatud ostuarvele kasutajaid lisada ei saa.
 - **Ostuarve väljad, mille muutmine muudab menetluse kehtetuks (allkirjad eemaldatakse)** - selle seadistusega on võimalik ära kirjeldada dokumendi väljad, mille muutmine eemaldab juba lisatud allkirjad. Näiteks kui muudetakse projekti, tuleb dokument kõikide menetlejate poolt uuesti üle vaadata.
 - **Dokumendile määratud menetleja kehtestab ka Oma õiguse** - kasutaja näeb Oma õigusega lisaks enda loodud dokumentidele veel neid dokumente, millel ta on määratud menetlejaks
 - **Menetleja saab iseennast allkirjastajaks määrata** - kui on Jah, siis tekib ostuarve menetluse saki alla nupp Lisa end.
 - **Menetluse teavitus ei saada otseviiteid dokumentidele**- kui seadistus on **Ei** peal, siis saadetakse menetlejale ka dokumendi otseviide ehk link, kuhu vajutades jõuab ta kohe antud dokumendile Directos. Kui seadistus on **Jah** peal, siis ei saadeta menetlejale koos teavitusega linki dokumendile.
 - **Menetluse aruandest saab dokumenti salvestada** - kui seadistus peale panna, tekib aruandesse juurde dokumendi üles ka salvesta nupp.
 - **Allkirjastamine salvestab ka dokumendi** - kui on Jah, siis Allkirjastamine salvestab ka dokumendi. Vajalik siis, kui allkirjastajad teevad dokumendil muutusi.
 - **Menetletud ostutellimuse ostuarve lubatud summa ületamise %** - Sellese lahtrisse sisestatakse %, mille puhul juba menteletud ostutellimust ei pea ostuarvel menetlema. Töötab koos alljärgneva seadistusega.
 - **Menetletud ostutellimuse ostuarvet peab menetlema** - Valiku **JAH** puhul, menetletakse nii ostutellimust kui ostuarvet. Valiku **EI** puhul menetletakse neid ostuarveid, kus ostutellimus puudub või mille summa on suurem kui eelmises punktis mainitud seadistusse lisatud %. [Vaata lisaks](#)
 - **Automaatkinnituse menetleja** - kasutatakse kahel juhul, kui mõned ostuarved peavad olema kohe menetletud või kui kasutatakse ostutellimuse menetlust ja ei soovita uuesti ostuarveid menetleda. [Automaatkinnituse menetleja](#)



Kui reapõhine menetlus on sisse lülitatud, siis peab menetluse aruandes allkirja lisamisel dokumendi automaatseks salvestamiseks olema **Jah** ka seadistus **Menetluse aruandest saab dokumenti salvestada**.

- **Järjestik menetluses kuvatakse menetlejad ajalises järjekorras (tavapärase punktikaalu asemel)** - kui on Jah, siis näidatakse dokumendile määratud menetlejaid nende dokumendile lisamise ajalise järjekorra alusel, mitte menetlejate punktide alusel.

- **Järjestik menetluse puhul kinnitub dokument ainult kõrgeima taseme kasutaja allkirja olemasolul** - kui on Jah, siis kinnitamisel kontrollitakse, kas dokumendil on kasutaja allkiri, kellele sellele dokumendile kasutajaõiguste seadistustes määratud kõige kõrgem punktide arv.
- **Menetluse aruandest saab dokumenti meilida** - kui on Jah, siis tekib Menetlus aruandesse nupp Meil, millest avaneb dokumendi meiliga saatmise aken.
- **Järjestik menetluse puhul ei lähe menetluse järjekord kõrgemale tasemele edasi enne, kui madalama tasemega allkirjad on antud** - kui on Jah, siis ei lähe menetlemise järjekord edasi kõrgemale tasemele enne, kui kõik madalama taseme allkirjad on pandud. Näiteks, kui on määratud menetlejateks kasutajad punktidega 1, 2 ja 3 ning kui kasutaja punktidega 2 allkirjastab dokumendi mingil põhjusel enne kui kasutaja punktidega 1, siis ei lähe menetluse järjekord edasi kasutajale punktidega 3 enne, kui ka kasutaja punktidega 1 on allkirjastanud selle dokumendi. Ei puhul aga läheks järjekord kohe edasi kasutajale punktidega 3.
- **data.directo.ee postkasti meili saatja määratakse aadressi alusel alati menetlejaks** - kui on Jah, siis määratakse sidumata manuste aruandest dokumendi loomisel automaatselt menetlejaks kasutaja, kelle e-mail on sama, millest saadeti manusega e-mail. Menetleja lisatakse automaatselt dokumendi salvestamisel.

Punktid

Punktid määravad kasutaja menetlemise taseme.

Punkte saab seadistada kasutaja või grupi õiguste all vastava dokumendi real viimases tulbas **Punktid**. Juhendi õiguste seadistamise kohta leiab siit- http://wiki.directo.ee/et/group_rights

<input type="checkbox"/>	NR	Moodul	Nimi	Kuidas	Lehitse	Vaata	Lisa	Otse	Muuda	Kustuta	Kinnita	Manused	Kaustad	Trüki	Punktid
<input type="checkbox"/>	47	lisavaljad	Lisavaljad	Kõik	Kõik	<input checked="" type="checkbox"/>	<input checked="" type="checkbox"/>	<input checked="" type="checkbox"/>	<input checked="" type="checkbox"/>	<input checked="" type="checkbox"/>	<input checked="" type="checkbox"/>	<input checked="" type="checkbox"/>	<input type="checkbox"/>	Jah	
<input type="checkbox"/>	48	maha	Mahakandmised	Oma	Kõik	<input checked="" type="checkbox"/>	<input checked="" type="checkbox"/>	<input checked="" type="checkbox"/>	<input checked="" type="checkbox"/>	<input checked="" type="checkbox"/>	Jah	<input checked="" type="checkbox"/>	<input type="checkbox"/>	Jah	
<input type="checkbox"/>	49	maha	Mahakandmised	Kõik	Kõik	<input checked="" type="checkbox"/>	<input checked="" type="checkbox"/>	<input checked="" type="checkbox"/>	<input checked="" type="checkbox"/>	<input checked="" type="checkbox"/>	Jah	<input checked="" type="checkbox"/>	<input type="checkbox"/>	Jah	
<input type="checkbox"/>	50	myygi_eelarve	Müügi eelarved	Kõik	Kõik	<input checked="" type="checkbox"/>	<input checked="" type="checkbox"/>	<input type="checkbox"/>	<input checked="" type="checkbox"/>	<input checked="" type="checkbox"/>	<input type="checkbox"/>	<input checked="" type="checkbox"/>	<input type="checkbox"/>	Ei	
<input type="checkbox"/>	51	oarve	Ostuarved	Kõik	Kõik	<input checked="" type="checkbox"/>	<input checked="" type="checkbox"/>	<input checked="" type="checkbox"/>	<input checked="" type="checkbox"/>	<input checked="" type="checkbox"/>	Jah	<input checked="" type="checkbox"/>	<input type="checkbox"/>	Jah	2
<input type="checkbox"/>	52	ostpakkumine	Ostupakkumised	Kõik	Kõik	<input checked="" type="checkbox"/>	<input checked="" type="checkbox"/>	<input checked="" type="checkbox"/>	<input checked="" type="checkbox"/>	<input checked="" type="checkbox"/>	<input checked="" type="checkbox"/>	<input checked="" type="checkbox"/>	<input type="checkbox"/>	Jah	
<input type="checkbox"/>	53	otellimus	Ostutellimused	Kõik	Kõik	<input checked="" type="checkbox"/>	<input checked="" type="checkbox"/>	<input checked="" type="checkbox"/>	<input checked="" type="checkbox"/>	<input checked="" type="checkbox"/>	<input checked="" type="checkbox"/>	<input checked="" type="checkbox"/>	<input type="checkbox"/>	Jah	2
<input type="checkbox"/>	54	pakkumine	Pakkumised	Kõik	Kõik	<input checked="" type="checkbox"/>	<input checked="" type="checkbox"/>	<input checked="" type="checkbox"/>	<input checked="" type="checkbox"/>	<input checked="" type="checkbox"/>	<input checked="" type="checkbox"/>	<input checked="" type="checkbox"/>	<input type="checkbox"/>	Jah	
<input type="checkbox"/>	55	per_tasu	Palga tasumised	Kõik	Kõik	<input checked="" type="checkbox"/>	<input checked="" type="checkbox"/>	<input checked="" type="checkbox"/>	<input checked="" type="checkbox"/>	<input checked="" type="checkbox"/>	<input checked="" type="checkbox"/>	<input checked="" type="checkbox"/>	<input type="checkbox"/>	Jah	
<input type="checkbox"/>	56	palk	Palk	Kõik	Kõik	<input checked="" type="checkbox"/>	<input checked="" type="checkbox"/>	<input checked="" type="checkbox"/>	<input checked="" type="checkbox"/>	<input checked="" type="checkbox"/>	<input checked="" type="checkbox"/>	<input checked="" type="checkbox"/>	<input type="checkbox"/>	Ei	

Suurema punktide arvuga kasutajad saavad menetleda ka väiksema punktide arvuga kasutajate eest. Dokumendil jääb aga näha kasutaja, kes tegelikult allkirjastamise nuppu vajutas. Kui punktide arv on sama või väiksem, siis teise kasutaja eest allkirjastada ei saa.

Kui on seadistatud, et menetlemine toimub järjestikuliselt, siis menetlevad dokumente kõigepealt väiksema punktide arvuga menetlejal (P1), siis suurema punktide arvuga (P2) jne. Teateid saadetakse samuti vastavalt. Järjestikulise menetlemise puhul peab menetlejaid olema vähemalt 2.

Paralleelmenetluse puhul saavad kõik kasutajad üheaegselt menetleda ning ka teavitusi menetlust vajavate dokumentide kohta.

Kasutaja seadistused

Vaikimisi menetleja

Vaikimisi menetleja seadetes saab määrata, millistel tingimustel konkreetne töötaja erinevatele menetletavatele dokumentidele automaatselt asetub. Seadistada saab seda personalikaardil **Menetlus** lehel.

Dokument- saab valida, millisele dokumendile seadistused kehtivad. Kui mitmele reale valida sama dokument, siis need read on omavahel „või“-tingimusega. Menetleja asetub dokumendile siis, kui vastab emma-kumma rea tingimustele. Kui samal real on mitu tingimust, siis need on üks komplekt, millele peab dokument vastama, et menetleja asetuks.

Uuel- kasutaja lisatakse menetlejaks igale uuele dokumendile.

Alates summast- kasutaja lisatakse menetlejaks pärast salvestamist, kui dokumendi käibemaksuta summa ületab sellel väljal määratud summa.

Objekt- kasutaja lisatakse menetlejaks pärast salvestamist, kui sellel väljal määratud objekt sisaldub dokumendi objekti väljal.

Pr.juht- kasutaja lisatakse menetlejaks pärast salvestamist, kui ta on dokumendiga seotud projekti juht.

Projekt- kasutaja lisatakse menetlejaks pärast salvestamist, kui sellel väljal määratud projekt sisaldub dokumendi projekti väljal.

Konto- kasutaja lisatakse menetlejaks pärast salvestamist, kui sellel väljal määratud konto sisaldub dokumendi konto väljal. Saab lisada kontode vahemikke, näiteks 50611:50659. Toimib ka välistamine ! märgiga. Kui konto on sisestatud ! märgiga ja dokumendil on see konto, siis kasutajat menetlejaks ei asetata. Mitme konto välistamiseks tuleb lisada ! ja seejärel komadega kontode loetelu, näiteks !10921,10924,109333.

Ise- kasutaja lisatakse menetlejaks igale uuele dokumendile, mille kasutaja ise loob.

K- kopeerib rida.

Summa limiit- limiit, milleni kasutaja on pädev allkirjastama (dokument ei kinnitu, kuni menetlusel pole piisava summa limiidiga menetleja allkirja).

Asendaja

Kui kasutaja on näiteks puhkusel, siis on võimalik tal endale määrata asendaja, kes piisavate õiguste olemasolul saab tema eest dokumente menetleda ja nende kohta ka vastavaid teateid.

Asendamise perioodi märkimine ei ole kohustuslik. Asendatav saab sellel perioodil ka ise dokumente

allkirjastada, kuid teateid ta selle kohta ei saa.

○ Kasutaja moodul ○ Töösuhe ○ Palgamoodul ○ Haridus ○ Dokumendid ○ Seotud isikud ○ Vahendid ○ Uuringud (0) ● Menetlus ○

Vaikimisi menetleja

Dokument	Uuel	Alates	summast	Objekt	Pr.juht	Pr.liige	Projekt	Konto	Ise
Ostuarve	<input type="checkbox"/>				<input type="checkbox"/>	<input type="checkbox"/>			<input type="checkbox"/>
Ostutellimus	<input type="checkbox"/>				<input type="checkbox"/>	<input type="checkbox"/>			<input type="checkbox"/>
Kulutus	<input type="checkbox"/>				<input type="checkbox"/>	<input type="checkbox"/>			<input type="checkbox"/>
Uuring	<input type="checkbox"/>				<input type="checkbox"/>	<input type="checkbox"/>			<input type="checkbox"/>
Palk	<input type="checkbox"/>				<input type="checkbox"/>	<input type="checkbox"/>			<input type="checkbox"/>
Kassa sisse	<input type="checkbox"/>				<input type="checkbox"/>	<input type="checkbox"/>			<input type="checkbox"/>
Kassa välja	<input type="checkbox"/>				<input type="checkbox"/>	<input type="checkbox"/>			<input type="checkbox"/>
Kassa liikumine	<input type="checkbox"/>				<input type="checkbox"/>	<input type="checkbox"/>			<input type="checkbox"/>
Arve	<input type="checkbox"/>				<input type="checkbox"/>	<input type="checkbox"/>			<input type="checkbox"/>
Kaust	<input type="checkbox"/>				<input type="checkbox"/>	<input type="checkbox"/>			<input type="checkbox"/>
Sissetulek	<input type="checkbox"/>				<input type="checkbox"/>	<input type="checkbox"/>			<input type="checkbox"/>
Mahakandmine	<input type="checkbox"/>				<input type="checkbox"/>	<input type="checkbox"/>			<input type="checkbox"/>

Summa limiit

Dokument	Limiid
Ostuarve	
Ostutellimus	
Kulutus	
Uuring	
Palk	
Kassa sisse	
Kassa välja	
Kassa liikumine	
Arve	
Kaust	
Sissetulek	
Mahakandmine	

Menetluse asendaja

Kasutaja KATI
Alates _____ Kuni _____
Kui asendaja on määratud, saadetakse teavitused ainult asendajale

Õigused

Dokument	Admin	Eemaldaja	Muutja	Eri	Kehtetu
Ostuarve	<input type="checkbox"/>	<input type="checkbox"/>	<input type="checkbox"/>	<input type="checkbox"/>	<input type="checkbox"/>
Ostutellimus	<input type="checkbox"/>	<input type="checkbox"/>	<input type="checkbox"/>	<input type="checkbox"/>	<input type="checkbox"/>
Kulutus	<input type="checkbox"/>	<input type="checkbox"/>	<input type="checkbox"/>	<input type="checkbox"/>	<input type="checkbox"/>

Reapõhine menetlus

Õigused

○ Kasutaja moodul ○ Töösuhe ○ Palgamoodul ○ Haridus ○ Dokumendid ○ Seotud isikud ○ Vahendid ○ Uuringud (0) ● Menetlus ○

Vaikimisi menetleja

Dokument	Uuel	Alates	summast	Objekt	Pr.juht	Pr.liige	Projekt	Konto	Ise
Ostuarve	<input type="checkbox"/>				<input type="checkbox"/>	<input type="checkbox"/>			<input type="checkbox"/>
Ostutellimus	<input type="checkbox"/>				<input type="checkbox"/>	<input type="checkbox"/>			<input type="checkbox"/>
Kulutus	<input type="checkbox"/>				<input type="checkbox"/>	<input type="checkbox"/>			<input type="checkbox"/>
Uuring	<input type="checkbox"/>				<input type="checkbox"/>	<input type="checkbox"/>			<input type="checkbox"/>
Palk	<input type="checkbox"/>				<input type="checkbox"/>	<input type="checkbox"/>			<input type="checkbox"/>
Kassa sisse	<input type="checkbox"/>				<input type="checkbox"/>	<input type="checkbox"/>			<input type="checkbox"/>
Kassa välja	<input type="checkbox"/>				<input type="checkbox"/>	<input type="checkbox"/>			<input type="checkbox"/>
Kassa liikumine	<input type="checkbox"/>				<input type="checkbox"/>	<input type="checkbox"/>			<input type="checkbox"/>
Arve	<input type="checkbox"/>				<input type="checkbox"/>	<input type="checkbox"/>			<input type="checkbox"/>
Kaust	<input type="checkbox"/>				<input type="checkbox"/>	<input type="checkbox"/>			<input type="checkbox"/>
Sissetulek	<input type="checkbox"/>				<input type="checkbox"/>	<input type="checkbox"/>			<input type="checkbox"/>
Mahakandmine	<input type="checkbox"/>				<input type="checkbox"/>	<input type="checkbox"/>			<input type="checkbox"/>

Summa limiit

Dokument	Limiid
Ostuarve	
Ostutellimus	
Kulutus	
Uuring	
Palk	
Kassa sisse	
Kassa välja	
Kassa liikumine	
Arve	
Kaust	
Sissetulek	
Mahakandmine	

Menetluse asendaja

Kasutaja KATI
Alates _____ Kuni _____
Kui asendaja on määratud, saadetakse teavitused ainult asendajale

Reapõhine menetlus

Rea muutmise õigus

Õigused

Dokument	Admin	Eemaldaja	Muutja	Eri	Kehtetu
Ostuarve	<input type="checkbox"/>	<input type="checkbox"/>	<input type="checkbox"/>	<input type="checkbox"/>	<input type="checkbox"/>
Ostutellimus	<input type="checkbox"/>	<input type="checkbox"/>	<input type="checkbox"/>	<input type="checkbox"/>	<input type="checkbox"/>
Kulutus	<input type="checkbox"/>	<input type="checkbox"/>	<input type="checkbox"/>	<input type="checkbox"/>	<input type="checkbox"/>
Uuring	<input type="checkbox"/>	<input type="checkbox"/>	<input type="checkbox"/>	<input type="checkbox"/>	<input type="checkbox"/>
Palk	<input type="checkbox"/>	<input type="checkbox"/>	<input type="checkbox"/>	<input type="checkbox"/>	<input type="checkbox"/>

- **Admin**- kasutajale saadetakse teavitusi menetluse keeldumistest, kui see süsteemi seadistuses peal on. Samuti annab see õiguse lisada reapõhisele menetlusele ridadele teisi kasutajaid.
- **Eemaldaja**- kasutaja saab eemaldada teise kasutaja määratud menetlejad.
- **Muutja**- kasutaja saab menetluse aruandest muuta menetlust. Menetlust saab muuta ilma „Muutja“ õigusega, kui süsteemi seadistuses „Menetluse aruandest saab dokumenti salvestada“

= „Jah“ ning kasutajal on ostuarve muutmise õigus.

- **Eri-** kasutaja saab määrata dokumendile Erimenetluse - eiratakse kõiki reegeleid, mis on määratud Vaikimisi menetleja blokis.
- **Kehtetu-** kasutaja saab muuta välja, mis tavaolukorras muudaksid menetluse kehtetuks (allkirjad kustuksid), ilma, et allkirju eemaldataks.

Menetluse kehtetuks muutmine

Ostuarve väljad, mille muutmine muudab menetluse kehtetuks (allkirjad eemaldatakse) - selle seadistusega on võimalik ära kirjeldada dokumendi väljad, mille muutmine eemaldab juba lisatud allkirjad. Näiteks kui muudetakse projekti, tuleb dokument kõikide menetlejate poolt uuesti üle vaadata.

Menetlus

Menetleja teavitus milliste rollide puhul

Menetluse keeldumise korral teavituse saaja

Menetluse teavituste intervall (täistunnid, mil teavitus saadetakse)

Menetluse teavituse päevad, mil teavitusi edastatakse (1=esmaspäev...7=pühapäev)

Ostuarve menetleja teavituse algus (mitu päeva enne tasumisaega)

Ostuarve menetlus ei luba allkirjastada enne kui ostuarve on jagatud

Ostuarve menetlus on reapõhine

Menetlus lubab Info rollis kasutajate lisamist ka kinnitatud dokumendile


Ostuarve väljad, mille muutmine muudab menetluse kehtetuks (allkirjad eemaldatakse)

Ostuteinimuse väljad, mille muutmine muudab menetluse kehtetuks (allkirjad eemaldatakse)

Kulutuse väljad, mille muutmine muudab menetluse kehtetuks (allkirjad eemaldatakse)

Seadistusse tuleb lisada dokumendi välja koodi. Näiteks on tabelis välja toodud dokumendi välja nimetus ja sellele vastav kood.

Dokumendi väli	Päis	Rida
Projekt	projekt	r.projekt
Objekt	p.objekt	r.objekt
Summa	summa	r.summa
Konto	-	r.konto
Tas.Ting	t.tingimus	-
KM kood	-	r.km

 Kui seadistus on täidetud, siis ostuarvele ridade lisamisel, summa või käibemaksukoodi muutmisel eemaldatakse allkirjad igal juhul.

Väljade koodid on leitavad Seadistused → Väljatrükkide häälestamine alt avades seadistatav dokument ning vajutades XML nupule. Põhjalikum juhend on leitav [siit](#).

Keeldumine

Menetlusest keeldumise korral lisatakse praktikas keeldumise põhjuse ja vajalike muudatuste osas kommentaar või jäetakse allkirjastamata ning lisatakse dokumendile sõnum. Keeldumise kohta saavad ka teavituse seadistuses Menetluse keeldumise korral teavituse saaja määratud rollid.

Dokumentidele sõnumite jätmise ja teavituse saamise kohta loe lähemalt [siit](#).



Järjestiku menetluse puhul, on keeldumise korral edasist järjekorda määravaks ka Süsteemi seadistus → Ostuarve kinnitaja eeldab menetluse täielikku allkirjastamist, mis peegeldab kinnitamise eeldus/menetlus tehtud **100%** valikut.

- valikuga **Jah**- loetakse taseme läbimiseks piisavaks, et menetleja on teinud otsuse (allkiri või keeldumine). Sellisel juhul liigub menetlus edasi järgmisele tasemele.
- valikuga **Ei** - menetlus ei liigu edasi järgmisele tasemele enne kui madalama taseme otsus on positiivne ehk allkirjastatud.

Järjestik menetluse puhul valikuga **Ei** selleks, et dokument ilmuks menetluse aruandesse, on oluline keeldumiste osas meeles hoida:

1. Kui esimese taseme ehk vähemate punktidega menetleja keeldub allkirjastamisest, tuleks peale muudatusi keeldumine tühistada või jätta allkirjastamata ning kasutada sõnumeid vajalike muudatuste osas. Kui muutja on sõnumile vastanud, saadetakse selle kohta ka teavitus ning menetleja saab sobivusel dokumendi allkirjastada.

Näide 1. Esimese taseme menetleja keeldub allkirjastamisest

Kui allkirjastamisest keelduti, siis tuleks peale muudatusi keeldumine tühistada, et dokument uuesti menetluse aruandesse ilmuks.

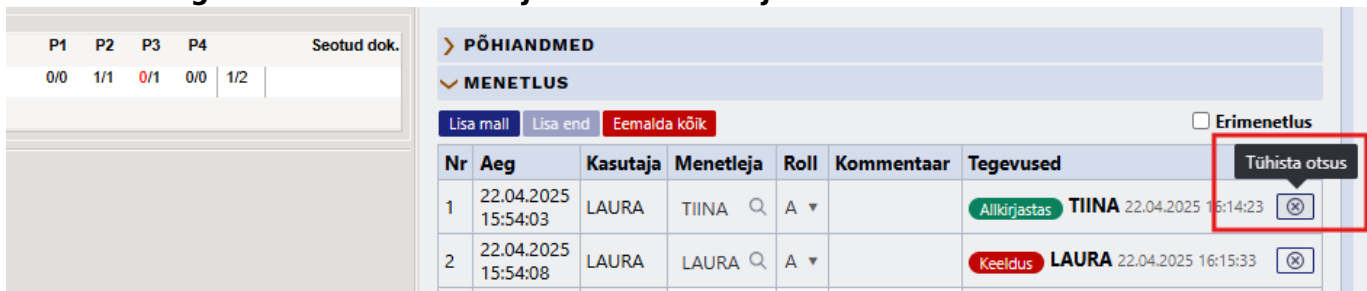
P1	P2	P3	P4	Seotud dok.
0/0	0/1	0/1	0/0	0/2
0/0	0/2	0/1	0/0	0/3

Nr	Aeg	Kasutaja	Menetleja	Roll	Kommentaar	Tegevused
1	22.04.2025 15:54:03	LAURA	TIINA	AI		Keeldus TIINA 22.04.2025 16:18:23
2	22.04.2025 16:18:38	TIINA	TIINA	AI		Allkirjasta Keeldu
3	22.04.2025 15:54:08	LAURA	LAURA	AI		

Või kasutada sõnumeid muudatuste osas ning allkirjastada, kui dokument on sobilik.

2. Kui madalama taseme menetlejad on allkirjad lisanud ning kõrgema taseme menetleja allkirjastamisest keeldub, tuleb tühistada ka madalama taseme menetlejate allkirjad, et menetlus ring saaks uuesti alata.

Näide 2. Kõrgema taseme menetleja keeldub allkirjastamisest



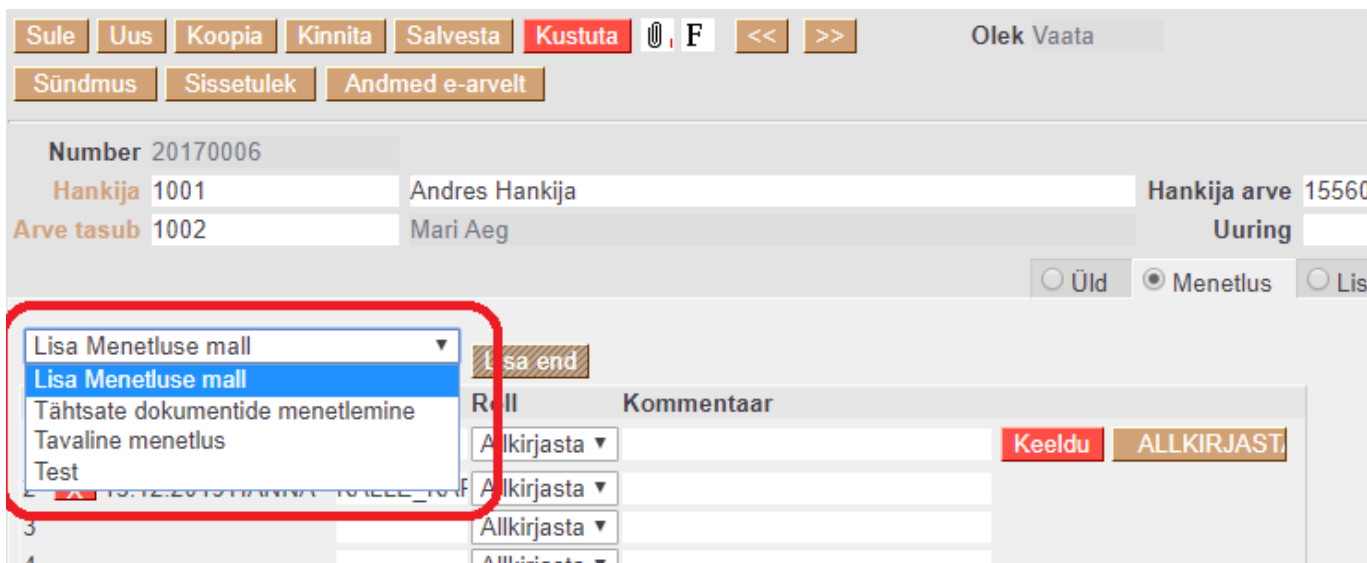
Allkirjade/keeldumise tühistamise saab teostada menetleja ise või dokumendi muutja.

Vastasel juhul ei ilmu dokument kellelegi automaatselt menetluse aruandesse või peaks keelduja hiljem ka jälgima aruandes Menetletud - Keeldutud dokumente.

Menetluse mallid

Menetluse mallid asuvad Peamenüü-Üldised Seadistused>Menetluse mallid.

Menetluse mallid võimaldab eelseadistada menetlejate komplekte, mida saab dokumendile valida ühe liigutusega. Defineeritud mallid tekivad valikusse dokumendi menetluse vaates. Konkreetse malli valimisel lisatakse menetlejad dokumendile.



Menetlusmallil on objekti väli, mida täites rakendub mall dokumendile päises olevate vastavate objektide olemasolul (rakendub dokumentidel, mis on mallil linnutatud).

Sule Koopia Uus Salvesta **Kustuta** Jäta Olek: Vaata

Kood TERJE
 Nimi Terje
 Objektid TERJE

Mall rakendub automaatselt valitud dokumentidele juhul, kui dokumendil on määratud siin defineeritud objekt(id). Objektiga malle ei kuvata malli valikus dokumentidel.

Kasutusel Ostuarve Ostutellimus Kulutus Uuring
 Palk Kassa sisse Kassa välja Kassa liikumine
 Arve Kaust Sissetulek Mahakandmine

Viimati muutis: SUPER 03.03.2021 8:45:25

NR	Kasutaja	Roll
1	RAIVO	Info
2	SUPER	Allkirjastaja
3		Allkirjastaja
4		Allkirjastaja
5		Allkirjastaja
6		Allkirjastaja
7		Allkirjastaja
8		Allkirjastaja
9		Allkirjastaja
10		Allkirjastaja

Mall rakendub automaatselt valitud dokumentidele juhul, kui dokumendil on määratud siin defineeritud objekt(id). Objektiga malle ei kuvata malli valikus dokumentidel.

Number 1015 Aeg 03.03.2021 9:51:09 Uuring

Kulutaja TERJE Kulutaja nimi Terje Simonov

Lisaväljad Menetlus

Op. aeg 03.03.2021 9:51:09 Kinnitaja Projekt
 Tüüp Inventar Objekt TERJE
 Kasutaja SUPER Alates Kuni
 Kommentaar
 Tellimus Korraldus Väline tunnus

Viimati muutis: SUPER 03.03.2021 10:37:15 Aseta retsept Massasetaja

Valuuta	KM kokku	Summa	Baas
EUR	4.00	20.00	20.00
Kurss	K-vahe	Tasuda	
1	0.00	24.00	

NR	Tüüp	Aeg	Dok. nr	Hankija	Hankija nimi	Konto	Objekt	Projekt	Selgitus
1		03.03.2021	178787878	1027	Circle K Eesti Ak	523103			Autode kütus

Number 1015 Aeg 03.03.2021 9:51:09 Uuring

Kulutaja TERJE Kulutaja nimi Terje Simonov

Lisaväljad Menetlus

Lisa Menetluse mall

	Aeg	Kasutaja	Menetleja	Roll	Kommentaar
1	X 03.03.2021	SUPER	RAIVO	Info	
2	X 03.03.2021	SUPER	SUPER	Allkirjastaja	Keeldu ALLKIRJASTA
3					
4					
5					
6					
7					

Viimati muutis: SUPER 03.03.2021 10:37:15 Aseta retsept Massasetaja

Valuuta EUR KM kokku 4.00 Summa 20.00 Baas 20.00

Kurss 1 K-vahe 0.00 Tasuda 24.00

NR Tüüp Aeg Dok. nr Hankija Hankija nimi Konto Objekt Projekt Selgitus

1		03.03.2021	178787878	1027	Circle K Eesti Ak	523103			Autode kütus
---	--	------------	-----------	------	-------------------	--------	--	--	--------------

Menetletud ostutellimused ja ostuarve mitte menetlemine

Rakendub juhul kui on täidetud menetletud ostutellimuse seadistused :Menetletud ostutellimuse ostuarve lubatud summa ületamise %, Menetletud ostutellimuse ostuarvet peab menetlema, Automaatkinnituse menetleja.

Antud lahendus töötab suundadel:

- Ostutellimus → Ostuarve
- Ostutellimus → Sissetulek → Ostuarve

Selle lahenduse puhul Directo kasutaja nt ROBOT, mis on lisatud süsteemiseadistustesse, kinnitab ostuarve ise ja seda ei ole vaja enam menetleda. Juhul kui ostuarve summa on suurem kui ostutellimusel ja see ületab lubatud piiri siis ostuarve läheb menetluse ringi nagu tavaline ostutellimusega ostuarve.

Ostutellimus 10022 Nimi Fellin Furniture OÜ Suletud
 Hankija 2140 Hankija esindaja Arveldusarve EE622200221040549397
 Hankija arve Ostuarve aeg Viitenumber

Menetlus

Aeg	Kasutaja	Menetleja	Roll	Kommentaar
1	28.07.2021	SUPER	KATGNI	Allkirjastaja
2				Allkirjastaja

KATRIN: Ostuarve 10034 v3 - Google Chrome
 login.directo.ee/ocra_directo_katrin/or_arve.asp?number=10034

Sule Uus Koopia Salvesta F AVA << >> Olek Kinnitatud

Krediteeri Seonduv kanne Tasumine KVO Sündmus Sissetulek

Number 10034 Hankija 2140 Fellin Furniture OÜ KM reg nr Hankija arve
 Arve tasub KM reg nr Uuring

Üld Menetlus Lisaväljad

Aeg	Kasutaja	Menetleja	Roll	Kommentaar
1	28.07.2021	KATGNI	ROBOT	Allkirjastati 28.07.2021 13:37:45 ROBOT
2				

Kreeditarvete menetlemine

Directos on võimalik menetleda ka ainult selliseid arveid, mille kokku summa on negatiivne. Selleks tuleb seadistada töötajal, kes hakkab kreditarveid menetlema, personalikaardi menetluse sakk vastavalt alltoodud pildile - arve lahtrisse lisatakse summa, millest (matemaatiliselt) väiksemate summade puhul ilmub isik automaatselt dokumendile menetlejaks. See tähendab, et kui summaks on märgitud -100, siis menetlusse lähevad kõik arved kuni summani -100.

Kasutaja moodul Töösuhe Palgamoodul Haridus Dokumendid Seotud isikud Vahendid Oskused Uuringud (0) Menetlus

Vaikimisi menetleja

NR	Dokument	Uuel	Ise	Alates	summast	Objekt	Projekt	Pr.juht	Pr.liige	Konto
1	Arve	<input type="checkbox"/>	<input type="checkbox"/>	-100				<input type="checkbox"/>	<input type="checkbox"/>	K
2	Kulutus	<input type="checkbox"/>	<input type="checkbox"/>	0				<input type="checkbox"/>	<input type="checkbox"/>	K
3	Ostuarve	<input type="checkbox"/>	<input type="checkbox"/>	1				<input type="checkbox"/>	<input type="checkbox"/>	K
4	Ostutellimus	<input checked="" type="checkbox"/>	<input type="checkbox"/>	0				<input type="checkbox"/>	<input type="checkbox"/>	K
5		<input type="checkbox"/>	<input type="checkbox"/>					<input type="checkbox"/>	<input type="checkbox"/>	K

Summa liimit

Dokument	Limit
Ostuarve	
Ostutellimus	
Kulutus	
Uuring	
Palk	

Sum Väljad, Alates

Lisaks tuleb **Üldistes seadistustes - Kinnitamise eeldus / Menetlus** alt aktiveerida arve dokumendile 100%-line menetlus. Sellisel juhul positiivse summaga müügiarveid menetlema ei pea, küll aga peab neid arveid, mille summa langeb alla personalikaardile lisatust.

Dokument	100% Arv	Järjestik	Limiit
Ostuarve	<input type="checkbox"/> 0	<input type="checkbox"/>	<input type="checkbox"/>
Ostutellimus	<input type="checkbox"/> 0	<input type="checkbox"/>	<input type="checkbox"/>
Kulutus	<input type="checkbox"/> 0	<input type="checkbox"/>	<input type="checkbox"/>
Uuring	<input type="checkbox"/> 0	<input type="checkbox"/>	<input type="checkbox"/>
Palk	<input type="checkbox"/> 0	<input type="checkbox"/>	<input type="checkbox"/>
Kassa sisse	<input type="checkbox"/> 0	<input type="checkbox"/>	<input type="checkbox"/>
Kassa välja	<input type="checkbox"/> 0	<input type="checkbox"/>	<input type="checkbox"/>
Kassa liikumine	<input type="checkbox"/> 0	<input type="checkbox"/>	<input type="checkbox"/>
Arve	<input checked="" type="checkbox"/> 0	<input type="checkbox"/>	<input type="checkbox"/>
Kaust	<input type="checkbox"/> 0	<input type="checkbox"/>	<input type="checkbox"/>
Sissetulek	<input type="checkbox"/> 0	<input type="checkbox"/>	<input type="checkbox"/>
Mahakandmine	<input type="checkbox"/> 0	<input type="checkbox"/>	<input type="checkbox"/>

From:
<https://wiki.directo.ee/> - Directo Help

Permanent link:
<https://wiki.directo.ee/et/menetlus?rev=1774528376>

Last update: **2026/03/26 14:32**

