

Sisukord

Laotellimused	3
<i>Kasutamine</i>	3
Põhitõed laotellimuse dokumendi tegemisel	4
Laotellimuse loomine aruandest Ostusoovitus	4
Laotellimuste register	5
<i>Laotellimuse dokumendi nupud ja väljad</i>	6
Laotellimuse nupud	6
Laotellimuse päise väljad	7
Esimene lehekülg	7
Teine lehekülg - Lisaväljad	9
Kolmas lehekülg	10
Laotellimuse ridade väljad	11
Esimene lehekülg	11
Teine lehekülg	12
Kolmas lehekülg	13
Laotellimuse peenhäälestus	13

Laotellimused

Laotellimuse dokumendi leiad siit: Ladu → DOKUMENDID → **Laotellimused**.

Laotellimuse dokumendiga saab väljendada ettevõtte ühe lao soovi teisest laost kaupa saada ehk see on tellimus ettevõtte sees. Laotellimuse dokument on võrreldav müügitellimusega, mis on väljastpoolt ettevõtet tulnud tellimus ehk väljendab kliendi soovi saada kaupa. Nii nagu müügitellimus, ei ole ka laotellimus ise ladu muutev dokument, vaid sellele järgneb ladu muutev tegevus: müügitellimuse puhul lähetus, laotellimuse puhul liikumine.

Laotellimuse järgdokumenti e. liikumise dokumenti saab kasutada ka ilma laotellimusega, aga vaatame üle, miks on ikkagi tark võtta teatud juhtudel kasutusele ka laotellimus.

Kui ettevõttel on keskladu, kust mitmed teised sama ettevõtte laod saavad kaupa, siis need laod teevad kesklaole laotellimusi. Keskladu loob vastavalt kokkulepitud aegadele laotellimustelt liikumised sellele kaubale, mida saab liigutada. Seejuures on võimalik seadistada, millised kauba kogused (laos, vaba vms) liikumisele lähevad. Eriti oluline on see olukorras, kus kasutatakse välist laopartnerit ja noppimisse ei saa saata suuremaid kauba koguseid, kui seda kaupa realselt laos olemas on.

Kui vormistada ilma laotellimusteta näiteks 2 liikumist, mõlemal kogus 10, aga laos on seda toodet 13, siis kauba komplekteerija läheks mõlemal juhul otsima kümnet ühikut. Kui luua need liikumised aga laotellimustelt, siis saab seadistada nii, et liikumisele läheks vaid vabad kogused ehk ühele 10 ja teisele 3. Nii on juba komplekteerimisdokumendi (liikumise) loomisel teada, kes kui palju kaupa saab.


Kui kaupa antakse vastutavale hoiule ehk realisatsiooni ja kliendi kohta peetakse ladu, siis saab samuti kasutada laotellimust. Ka Directo D2D transpordis on võimalik ostutellimus muuta laotellimuseks.

Laotellimus on seotud liikumistega ja sellele jäävad nõudlusena alles veel liigutamata kogused. Seega on tellija laol hea ülevaade, mis on veel tulemata. Laotellimusi on võimalik koondada ja ka sulgeda.

Kasutamine

Selleks, et laotellimust kasutada, tuleb sisse lülitada süsteemiseadistus ja anda kasutajatele ka selle dokumendi õigus:

Laotellimust kasutatakse ei jah

 Selle tulemusel ei saa teatud dokumentidel ja aruannes enam luua otsedokumendina liikumist vaid laotellimust.

Samas tuleks otsustada, kas liikumisi võib teha ka ilma laotellimusteta või mitte:

Laoliikumist saab teha ilma laotellimusega ei jah

Enamasti praktikas lubatakse see tegevus, aga lepatakse ettevõtte sees kokku, millisel juhul kasutatakse laotellimusi ja

millal vaid liikumisi. Näiteks kasutatakse kesklaost kauba tellimisel alati laotellimusi, aga kauba tagasi liigutamisel vaid liikumisi.

Paljud süsteemiseadistused, mis mõjutavad liikumist, mõjutavad ka laotellimust.

Põhitõed laotellimuse dokumendi tegemisel

Laotellimuse dokumendi loomiseks mine Ladu → DOKUMENDID → **Laotellimused** ja vajuta registris nuppu **LISA UUS**.

Laotellimuse dokumendi loomisel tuleb minimaalselt täita järgmised väljad:

- **Laost** - millisest laost kaupa soovitakse
- **Lattu** - millisesse lattu kaupa soovitakse
- Ridadele tuleb sisestada **Artikkel** ja soovitud **Kogus**. Artiklid peavad olema artiklite registrisse loodud. Tee väljal hiire topeltklikk või vajuta Ctrl+Enter, et avada artiklite registri otsingu aken artikli asetamiseks.

Dokumendi salvestamisel on see valmis ja tekitab laonõudluse ühest laost teise.

The screenshot shows the 'LISA UUS' form for creating a purchase order. Key fields are highlighted with red boxes: 'Laost PL' (Laost), 'Lattu KADAKA' (Lattu), 'Artikkel' (Artikkel), and 'Kogus' (Kogus). The form includes fields for Number (100065), Aeg (21.05.2023 10:57:00), Klient, Tehinguliik, and various project and status fields. A table at the bottom lists items with columns for NR, Artikkel, Variant, Kogus, Ühik, Nimetus, Seerianr, Kommentaar, and Ostuhind.

NR	Artikkel	Variant	Kogus	Ühik	Nimetus	Seerianr	Kommentaar	Ostuhind	R
1	4741281189300		20		DVD Viis Legendi / Rise of the Guardians			3.00	
2	4741281189331		20		DVD Saabastega kass / Puss in Boots			3.01	
3	4741281303799		20		DVD Hugo / Hugo			13.11	



Laotellimuste dokumentide kohta on ka aruanne [Laotellimused](#). [Loe lähemalt, mida seal teha saab.](#)

Laotellimuse loomine aruandest Ostusoovitus

Ostusoovituse aruannet saab kasutada lisaks Hankijatele ostutellimuste loomisele ka teisest laost kauba tellimiseks ehk laotellimuste loomiseks.

1. Vali, mis lattu kaupa soovid
2. Vali, mis laost kaupa soovid - seda ei pea täitma, kuid se toob nähtavale selle lao laoseisu ja see annab võimaluse sellga arvestada
3. Vali, milliseid artikleid näidata
4. Kas näidata ainult ostmist vajavaid artikleid
5. Vali, kuidas need aruandes grupeeritud on, et annaks parema ülevaate
6. Kas arvestada ka müügiga
7. Vaja tulpa kuvatakse soovitus nõudluse ja müügi järgi, mida juurde liigutada oleks vaja. Soovi korral muuda koguseid.

Ostusoovitus

Ladu KADAKA **1** Artikliklass ABC Klass Arvesta nõudlust kuni 21.05.2023 14:56:26

Hankija Hankijaklass Projekt Lahetatavad kuni 21.05.2023 14:56:26

Laod eraldi **2** Laost Vaja Kasutaja vaba Arvesta

Liikumise aeg PLLP

Laost Vaja Kasutaja vaba Arvesta

Laotellimused (Artikli lisavali)

Koosta Laotellimused

Saaja laole meil

Koosta ostutellimused

meil hankijale

Koond

Statusus (lisavali)

Materjali nõudlus

Arvesta **6** Müügi periood 21.04.2023 - 21.05.2023 30 päeva varu Korrigeeri 0% Ladu KADAKA Objekt Projekt Tükelda muuk Peida filtrid Trüki ARUANNE

3 Näita artikleid Nõudlusega **4** Ainult ostmist vajavaid **5** Vahesumma Artikliklass

Eeldatav ostutellimuse aeg Tellimus

Vaja Süsteemi vaba

Kokku

Seerianr Projekt Artikli lisainfo Hierarhiline Suletud Tootmine Tellimused Arvesta pakis kogustega

Jaga tegija variantid Punktid Ladu Mahakandmised Lahetusviis Bruto kaal ja maht

Arvesta pakis kogustega

Ei Range

7 Vaja Tühjaks

Kood	Nimetus	Hind	PLL	Laos	Tellitud	Ressursil	Tootmisesse	Liik. välja	Ostmisel	Tootmisest	Liik. sisse	Min. tase	Maks. tase	Muuk	Ost	Varu	Vaja
4741281303799	FILM DVD Hugo / Hugo	13,11	0,00	0,00	102,00	0,00	0,00	0,00	119,00	0,00	9,00	20,00	40,00	0,00	0,00	0,00	8
4741281323865	FILM DVD Rapunzel / Tangled	3,03	735,00	0,00	8,00	0,00	0,00	0,00	0,00	0,00	0,00	0,00	0,00	0,00	0,00	0,00	53
4741281324466	FILM DVD Mullewapi lood I osa	1,23	562,00	0,00	110,00	0,00	0,00	0,00	1,00	0,00	56,00	0,00	0,00	0,00	0,00	0,00	2
4741281324855	FILM DVD Seenekajak	10,00	1 048,00	0,00	8,00	0,00	0,00	0,00	6,00	0,00	0,00	0,00	0,00	0,00	0,00	0,00	1
4741281362765	FILM DVD Horton	3,00	0,00	9,00	0,00	0,00	0,00	10,00	0,00	0,00	0,00	0,00	0,00	0,00	0,00	0,00	0,00
4741281489370	FILM DVD Rio	2,00	0,00	0,00	10,00	0,00	0,00	10,00	1 674,00	0,00	0,00	0,00	0,00	0,00	0,00	0,00	64
FILM Kokku			9,00	238,00	0,00	0,00	20,00	1 800,00	0,00	65,00	0,00	0,00	0,00	0,00	0,00	0,00	
JOOK																	
Joogid																	
Kood	Nimetus	Hind	PLL	Laos	Tellitud	Ressursil	Tootmisesse	Liik. välja	Ostmisel	Tootmisest	Liik. sisse	Min. tase	Maks. tase	Muuk	Ost	Varu	Vaja
2271	JOOK Sprite 0.5L	0.59	0.00	0.00	23.00	0.00	0.00	0.00	24.00	0.00	0.00	0.00	0.00	0.00	0.00	0.00	0
JOOK Kokku			0,00	23,00	0,00	0,00	0,00	24,00	0,00	0,00	0,00	0,00	0,00	0,00	0,00	0,00	
KAUP1																	
Kaubad 1																	
Kood	Nimetus	Hind	PLL	Laos	Tellitud	Ressursil	Tootmisesse	Liik. välja	Ostmisel	Tootmisest	Liik. sisse	Min. tase	Maks. tase	Muuk	Ost	Varu	Vaja
103-860202	KAUP1 Püreepress käsivändaga	1,94	0,00	0,00	10,00	0,00	0,00	0,00	1 500,00	0,00	0,00	0,00	0,00	0,00	0,00	0,00	10
2001	KAUP1 ART 2001	0,20	0,00	0,00	10,00	0,00	0,00	0,00	0,00	0,00	0,00	0,00	0,00	0,00	0,00	0,00	300
2002	KAUP1 ART 2002	0,20	0,00	0,00	300,00	0,00	0,00	0,00	0,00	0,00	0,00	0,00	0,00	0,00	0,00	0,00	
4741281324824	KAUP1 DVD Ohtlik sõit / Drive	4,00	600,00	0,00	0,00	0,00	0,00	0,00	20,00	0,00	0,00	20,00	0,00	0,00	0,00	0,00	

Filtreid on veel, mida kasutada vajadusel saad. Vajutades nupule **Koosta Laotellimused** luuakse laotellimuse dokument kõigi ridadega, millel on Vaja väljal kogus.

Laotellimuste register

Seadista käepäraselt ka laotellimuste dokumentide register, et saada kiire ülevaade laotellimuste staatuste ja oleku kohta.

Näiteks tulbas **Olek** olev täht viitab, kas laotellimusest on kõik kogused liikunud (L), on need liikunud osaliselt (O) või pole midagi veel liikunud (P). Lisaks on võimalik kuvada ka liikumise dokumendi number. Juhul kui Olek on näiteks P ja liikumise tulbas on dokumendi number, siis see tähendab, et liikumine on küll loodud, kuid ei ole veel kinnitatud.

Sule Uuenda Puhasta väljad Vali tulbad Salvesta vaade Seaded Prindi Exceli tabel

Laotellimused

Artikliklass >> Ladu >> Hankija >> [Moodusta Laotellimus](#)

AVA Number > [Lisa uus](#) [Vaata](#) Ridu: 20 << < 1 >

NUMBER	AEG	LAOST	LATTU	KLIENDI KOOD:NIMI	LIIKUMINE	OLEK	TEKST	STAATUS	TÄHTAEG	SAADUD	SULETUD
100072	21.05.2023 22:40:44	PLLP	KADAKA			P	Koond: 100070, 100071			154	Ei
100071	21.05.2023 22:39:03	PLLP	KADAKA			P	Koond: 100064, 100067			0	Jah
100070	21.05.2023 22:38:02	PLLP	KADAKA			P	Koond: 100059, 100061			0	Jah
100069	21.05.2023 21:36:43	23	PL	23:Sikupilli Prisma		P		UUS	26.05.2023	88	Ei
100068	21.05.2023 13:05:56	pl	kadaka	26:Evelin Tamm		P		UUS	26.05.2023	2	Ei
100067	21.05.2023 12:14:29	PLLP	KADAKA	26:Evelin Tamm		P		UUS	26.05.2023	0	Jah
100066	21.05.2023 11:57:08	PL	KADAKA			P		UUS	26.05.2023	41	Ei
100064	12.05.2023 13:28:20	PLLP	KADAKA	17:Autoremont OÜ	100127	P		UUS	26.05.2023	0	Jah
100063	03.05.2023 14:39:13	PLLP	KADAKA	17:Autoremont OÜ	100124	L		UUS	26.05.2023	22	Ei
100062	03.05.2023 14:33:07	PLLP	KADAKA	17:Autoremont OÜ	100122	L		UUS	26.05.2023	7	Ei
100061	26.04.2023 17:30:59	PLLP	KADAKA			P		UUS			Jah
100060	26.04.2023 17:22:33	PLLP	KADAKA	17:Autoremont OÜ	100120	L		UUS		22	Ei
100059	25.04.2023 15:25:46	PLLP	KADAKA	17:Autoremont OÜ		P		UUS		0	Jah
100058	25.04.2023 15:10:27	PLLP	KADAKA	17:Autoremont OÜ	100118	L		WORK		22	Ei
100057	25.04.2023 14:17:47	PLLP	KADAKA	17:Autoremont OÜ	100116	L		UUS		11	Ei
100056	25.04.2023 13:40:31	PLLP	KADAKA	17:Autoremont OÜ	100114	L		UUS		77	Ei
100055	24.04.2023 9:54:39	PLLP	KADAKA	17:Autoremont OÜ	100111	L		WORK		22	Ei
100054	24.04.2023 9:49:50	PLLP	KADAKA		100108	L		WORK		33	Ei
100053	19.04.2023 13:40:10	PLLP	KADAKA		100106	L		WORK		33	Ei
100052	22.03.2023 15:13:55	PLLP	POOD1	21:Evelin Perla	100130	O		UUS		7	Ei

Laotellimuse dokumendi nupud ja väljad

Laotellimuse nupud

- **Sule** - sulgeb dokumendi eelnevalt kontrollides, kas dokumendil on salvestamata muudatusi.
- **Uus** - avab uue täitmata dokumendi. Kontrollib eelnevalt, kas eelmine dokument sisaldab salvestamata muudatusi.
- **Koopia** - teeb dokumendist koopia. St. avab uue dokumendi, mille enamik välju on täidetud nii nagu alusdokumendil. Kuupäevaks pakutakse koopia tegemise kuupäev. Numbriseeriaks pakutakse koopia tegijaga seotud numbriseeriat.
- **Jäta** - värskendab dokumendi. Kõik muudatused kuni eelmise salvestamiseni kaovad.
- **Salvesta** - salvestab dokumendi. Kui on valitud ridu mida tarvis kustutada, siis salvestamisel kustutab valitud read.
- **Trüki** - trükib dokumendi väljundvormi. Peale Trüki vajutamist näidatakse põgusalt dokumendi eelvaadet ja avatakse printeri valiku aken. Eelvaate nägemiseks tuleb all hoida Shift klahvi ja seejärel vajutada nuppu Trüki. Parem hiireklahv nupul avab väljatrükkide valiku.
- **Meil** - võimaldab dokumenti mailiga saata.
- **Kustuta** - võimaldab dokumenti kustutada, kui sellele ei ole tehtud veel liikumisi.
- **Kirjaklamber** - võimaldab dokumendiga siduda manuseid.
- **Liiguta** - loob liikumise dokumendi ridade ja kogustega vastavalt seadistusele. Kui valida read, siis luuakse liikumine valitud ridadega.
- **Tooda** - loob tootmistellimused valitud ridadele.
- **Osta** - avab vaheakna, milles saab luua ostutellimuse.
- **Sündmus** - teeb laotellimuse dokumendiga seotud sündmuse. Kui sündmuse on dokumendilt loodud, siis tekib link ja arv, millele vajutades avatakse seotud sündmuste register.
- **Massasetaja** - lubab asetada dokumentidele korraga palju ridu artikleid näiteks Exceli tabelist.

- **Arvuta hinnad uuesti** - OK värskendab välja **Ostuhind** ja **RSKM**, **Cancel** ainult välja **Ostuhind**.

login0.directo.ee says

Kas uuendame ka müügihinnad?

OK

Cancel

Laotellimuse päise väljad

Esimene lehekülg

NR	Artikkel	Variant	Kogus	Ühik	Nimetus	Seerianr	Ostuhind	%	Uushind	Müügihind
1	4741281189300		1		DVD Viis Legendi / Rise of the Guardians		3.00	-100.0		13.325

- **Olek** - näitab dokumendi täitmise faasi. Võimalikud olekud:
 - „Uus“- dokument on loodud ja veel salvestamata
 - „Vaata“- dokument on salvestatud ja sellel ei ole tehtud muudatusi
 - „Muudetud“- dokumendil on tehtud muutusi, mis on salvestamata
 - „Liikunud“ - dokumendilt on midagi liigutatud ehk on seotud liikumise dokument
- **Number** - dokumendi number. Uue laotellimuse loomisel näidatakse seal numbriseeria tähist. Vajadusel saab topeltklõpsuga või Ctrl+Enter abil avada numbriseeriaste valiku ning sobiva seeria valida. Salvestamisel salvestub seeriast järgmine vaba number.
- **Laost** - millisest laost kaupa soovitakse.
- **Lattu** - millisesse lattu kaupa soovitakse.
- **Suletud** - täidetud valikukast tähendab, et laotellimus on suletud ja see ei tekita enam laonõudlust.
- * **Aeg** - dokumendi kuupäev. Uut laotellimust luues on see loomise hetke kuupäev ja kellaeg. Tavaliselt dokument luuakse hetkega.

- **Objektist Objekti** ja **Kontolt Kontole** - need väljad ei ole vaikimisi nähtavad, neid juhib seadistus:

Laoliikumine on sisemüük ei jah

Objektid ja kontod asetuvad ladude asetamisel laokaardilt.

- **Projektist Projekti** - juhul kui ladu peetakse projektiarvestusega, siis saab liigutada ka projektist projekti. Projektid tuleb ise täita.
- **Klient** - kliendikood, mida saab asetada. Klient võib asetuda ka **Lattu** välja täitmisega laokaardilt. Levinud, kui liikumisi kasutatakse realisatsiooni kauba müümisega või kui laotellimus tehakse kesklaost eesmärgiga, et see on mõeldud kindlale kliendile üleandmiseks teises laos.
- **Kontaktisik** - asetub kliendi küljest.
- **Tähtaeg** - kuupäeva väli väljendamaks, millal tuleks kaup liigutada, et teine ladu saaks selle soovitud ajal kätte (võib kasutada lähtuvalt oma protsessist).
- **Soov.tähtaeg** - kuupäeva väli väljendamaks, millal sihtladu soovib kaupa kätte saada (võib kasutada lähtuvalt oma protsessist).
- **Hinnavalem** - asetub kliendilt, ridade müügihinnad arvutatakse selle valemi järgi.
- **Lähetusviis** - asetub **Lattu** lao küljest. Kui laokaardil on lähetusviis täitmata, siis kliendi küljest.
- **Tehinguliik** ja **Sihtriik** - asetuvad kliendilt ja on seotud Intrastat aruandega.
- **Kasutaja** - automaatselt asetub lahtrisse kasutajana dokumendi looja. Võimalik üle kirjutada või topeltklõpsuga vahetada. Kui kasutaja on valitud, võimaldab avada valitud kasutajakaardi.
- **Hinnamuutus** ja **Konto** - võimaldab ühest laost teise liikumisel lao omahinda muuta kõrgemaks või madalamaks. Vaikimisi ei ole need väljad nähtavad, neid juhib seadistus:

Liikumine muudab laohinda ei jah

Konto võetakse süsteemiseadistusest:

Liikumise hinnamuutuse konto >>

Vaikimisi uue hinna saab määrata selle seadistusega:

Hinnamuutusega laoliikumise vaikimisi uus hind Müügihind Laohind

- **Staat** - laotellimuse staat. Laotellimuse staatuseid saab defineerida Seadistused → Lao seadistused → **Laotellimuse staatused**:

Lao seadistused > Laotellimuse staatused

Uuenda Puhasta väljad Salvesta vaade Seaded Prindi Exceli tabel

AVA Kood > Lisa uus Vaata

Ridu: 20

KOOD ^	NIMI
CLOSE	Suletud
UUS	Uus
WORK	Töös

Kui selles nimetatud tabelis ei ole kirjeldatud ühtegi staatust, siis kasutatakse laotellimuste staatustena liikumiste staatusi, mis on defineeritud süsteemiseadistustes:

Liikumise staatused

- **Tüüp** - laotellimuse tüüp. Tüübid saab defineerida süsteemiseadistustes:

Liikumise tüübid

- **Tekst** - vabatekst kommentaari või märkuse sisestamiseks.
- **Sorteeritud** - näitab mille järgi on dokumendi read sorteeritud ja soovi korral on võimalik sorteeringut muuta.
- **Uushind kokku** - see väli on nähtav ainult juhul, kui on sisse lülitatud süsteemiseadistus 'Liikumine muudab laohinda' ja väljendab uut laohinda kokku.
- **Netohind kokku** - väljendab summat ilma käibemaksuta müügihinnas.
- **Müügihind kokku** - väljendab summat ilma käibemaksuta müügihinnas enne allahindlust. See väli on nähtav ainult juhul, kui on sisse lülitatud süsteemiseadistus 'Liikumine on sisemüük'.
- **Saadud** - dokumendi ridade **Kogus** kokku. Selle välja järel olev väli on summa ostuhinnas (hetkel teadaolev).

Teine lehekülg - Lisaväljad

Sule Uus Koopia Jäta Salvesta Trüki Meil Kustuta F << >> Olek: Muudetud

Liiguta Tooda Osta Sündmus Sündmused (0)

Pakiautomaadi kood
Paki jälgimiskood
Hankija
Lisaväli 4
Lisaväli 5
Lisaväli 6
Lisaväli 7

Liikumised: -
Sorteeritud NR Viimati muutis: SUPER 21.05.2023 13:07:39 Massasetaja... Arvuta hinnad uuesti

Uushind kokku 5.00 Netohind kokku 9.00
Müügihind kokku 10.00 Saadud 1.00 3.01

NR	Artikkel	Variant	Kogus	Ühik	Nimetus	Seerianr	Ostuhind	%	Uushind	Müügi
1	4741281189331		1		DVD Saabastega kass / Puss in Boots		3.01	66.11	5.00	
2										
3										
4										

- **Lisaväljad** - laotellimusel on 7 lisavälja ja need on ühised müügiarvega. Neid saab seadistada ehk määrata neile nime ja sisestatava andmetüübi registris Seadistused>Üldised seadistused>Lisaandmete liigid, valides klassiks 'Arve'.

Üldised seadistused > Lisaandmete liigid

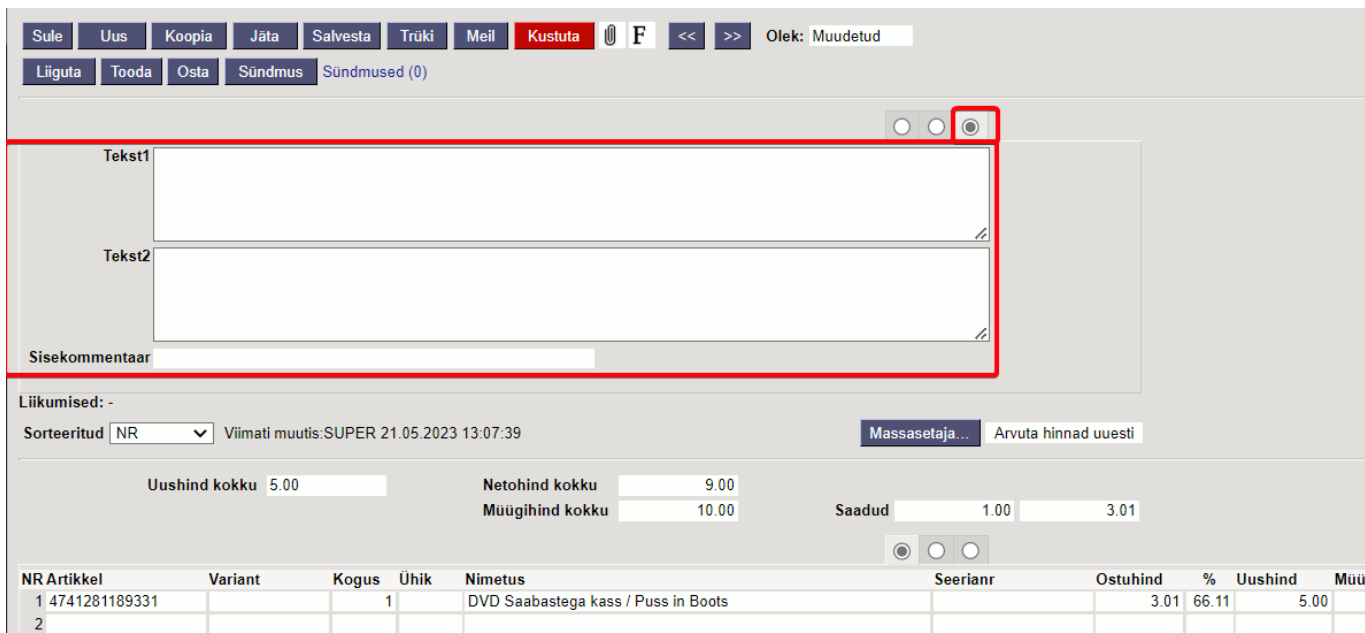
Uuenda Puhasta väljad Salvesta vaade Seaded Prindi Exceli tabel

Lisaandmete liigid

AVA Kood > Lisa uus Vaata

KOOD ^	KLASS	NIMI	VAIKIMISI NÄHTAV	SORTEERITUD
Q	Arve	Q		Q
ARVE_FIELD1	Arve	Pakiautomaadi kood	Ei	0
ARVE_FIELD2	Arve	Paki jälgimiskood		0
ARVE_FIELD3	Arve	Hankija		

Kolmas lehekülg

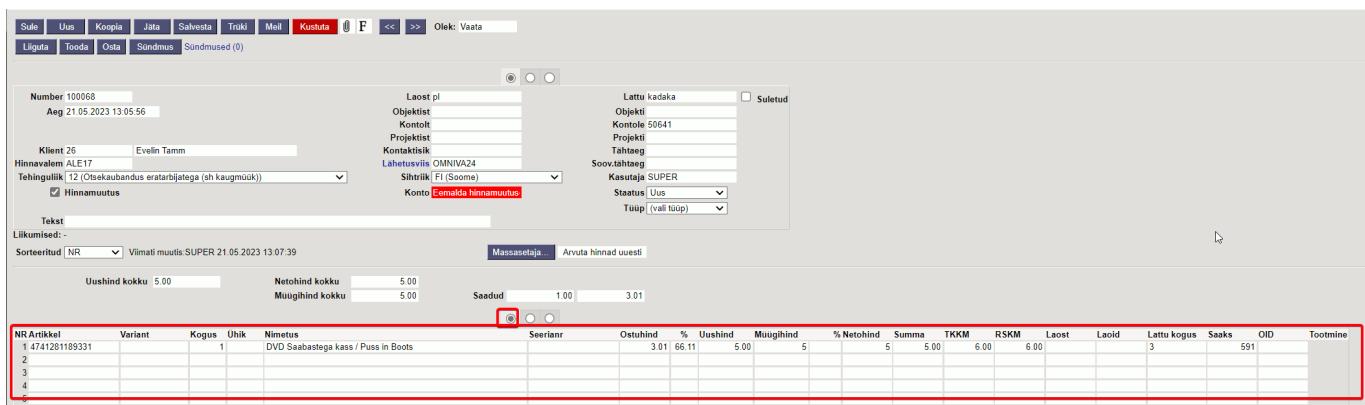


- **Tekst1**, **Tekst2** ja **Sisekommentaar** - vabatekstiväljad täiendava info sisestamiseks. Alt+T klahvikombinatsiooniga saab väljale asetada eelsisestatud tekste.

Laotellimuse ridade väljad

Laotellimuse ridadel vaikimisi ei ole lehekülgi ja kõik andmeväljad mahuvad ühele leheküljele. Need tekivad juhul, kui on sisse lülitatud süsteemiseadistus 'Liikumine on sisemüük'.

Esimene lehekülg



- **NR** - rea number
- **Artikkel** - artiklikood. Otsinguaken avaneb hiire topeltklõpsuga või Ctrl+Enter klahvidega, miniotsing avaneb peale otsisõna sisestamist parema hiireklahviga.
- **Variant** - artikli variandi kood. Välja näidatakse vaid juhul, kui variante kasutatakse.
- **Kogus** - kogus, mida sellest laost soovitakse ära liigutada.
- **Ühik** - artikli ühik. Asetub artiklikaardilt.

- **Nimetus** - artikli nimetus. Asetub artiklikaardilt.
- **Seerianr** - artikli seeria/partiinumber. Laotellimuse dokumendil ei ole kohustuslik täita, kuid liikumisel peab olema täidetud.
- **Ostuhind** - asetub keskmine laohind
- **%** - kui liikumine saab olema omahinda muutev, siis milline % arvutatakse juurde või maha.
- **Uushind** - uus lao omahind sihtlaos. NB! Laotellimusel on hinnanguline, kuna arvutatakse keskmise pealt.



Väljad **%** ja **Uushind** on nädatavad ainult juhul, kui on sisse lülitatud süsteemiseadistus 'Liikumine muudab laohinda'.

- **Müügihind** - ilma käibemaksuta ühe tüki müügihind valemist. Kui valem puudub, siis müügihind artiklikaardilt
- **%** - allahindlus. Asetub valemist, aga on võimalik täita või muuta.
- **Netohind** - ilma käibemaksuta ühe tüki müügihind peale allahindlust.
- **Summa** - ilma käibemaksuta reasumma müügihinnas peale allahindlust.
- **TKKM** - koos käibemaksuga tühi hind peale allahindlust.



Väljad **Müügihind**, **%**, **Netohind**, **Summa** ja **TKKM** on nädatavad ainult juhul, kui on sisse lülitatud süsteemiseadistus 'Liikumine on sisemüük'.

- **RSKM** - reasumma müügihinnas koos käibemaksuga.
- **Laost** - saab määrata erineva lao päise laost. Sellisel juhul luuakse niimitu laoliikumist, mitmest erinevast laost kaupa soovitakse. Võimalik on sisse lülitada ka seadistus, mille korral tekib vaheaken, kus saab määrata, millistest ladudest sel hetkel liikumine luua:

Laotellimusel mitme lao olemasolul küsib, millistest ladudest liikumised teha ei jah

- **Laoid** - topeltklõpsuga saab vaadata, milliste hindadega millised kogused on hetkel laos.
- **Lattu kogus** - kogus, mis on **Lattu** lao laoseisus.
- **Saaks** - kogus, mida on võimalik liigutada.
- **OID**
- **Tootmine** - tootmise dokumendi link

Teine lehekülg

NR	Artikkel	Variant	Kogus	Ühik	Nimetus	Seerianr	Kate	Katte%	KMk	Soov.tähtaeg	Tähtaeg	AkseptLaeg	Valmis aeg	Kommentaer
1	4741281189331		1		DVD Saabastega kass / Puss in Boots		3.49	67.12	1					
2	14		1	tk	Philips juhtmeta lauatelefon, R144		-27.13	-66.44	1					
3	14		0	tk	Philips juhtmeta lauatelefon, R144				1					
4														
5														
6														

- **Soov.tähtaeg** - kuupäeva väli väljendamaks, millal sihtladu soovib kaupa kätte saada, täpsustab/võidab päise samasisulist välja (võib kasutada lähtuvalt oma protsessist).
- **Tähtaeg** - kuupäeva väli väljendamaks, millal tuleks kaup liigutada, et teine ladu saaks selle

soovitud ajal kätte, täpsustab/võidab päise samasisulist välja (võib kasutada lähtuvalt oma protsessist).

- **Aksept.aeg** - kuupäeva väli
- **Valmis aeg** - kuupäeva väli



Väljad **Soov.tähtaeg**, **Tähtaeg**, **Aksept.aeg** ja **Valmis aeg** on näidatavad ainult juhul, kui on sisse lülitatud süsteemiseadistus 'Liikumine on sisemüük'.

- **Kommentaar** - vajalik Intrastat aruande jaoks. Asetub artiklikaardilt. Kui täitmata, võetakse päisest.

Kolmas lehekülg

NR Artikkel	Variant	Kogus	Ühik	Nimetus	Seerianr	Liikunud	Liikumisel	Toodetud	Tootmisel	Tootmata
1 4741281189331		1		DVD Saabastega kass / Puss in Boots		0	0	0	0	1
2 14		1	tk	Philips juhtmeta lauatelefon, R144		0	0	0	0	1
3 14		0	tk	Philips juhtmeta lauatelefon, R144		0	0	0	0	0
4										
5										
6										

- **Liikunud** - kogus, mis on liikunud (kogus kinnitatud liikumise dokumentidel)
- **Liikumisel** - kogus, mis on liikumise dokumentidel (liikumised võivad olla kinnitatud, aga ei pea olema)
- **Toodetud** - kogus, mis on toodetud (kinnitatud tootmise dokumentidel)
- **Tootmisel** - kogus, mis on tootmise dokumentidel (need võivad olla nii kinnitatud kui ka mitte)
- **Tootmata** - kogus, mis on veel tootmata.



Tootmise kogustega väljad on nähtavad vaid juhul, kui on kasutusel Directo tootmismoodul.

Laotellimuse peenhäälestus

Tagasi
Salvesta
KUSTUTA

SEADISTUS: Isiklik ▼

Artikli eristumise tingimus

-

▼

Tootmise loomisel toodetud koguse kontroll

Toodetud ▼

Dokumendil kuvatavad artikli väljad

Salvesta

- Artikli eristumise tingimus - saab määrata mis juhul kuvatakse väljale punane hüüumärk

- Tootmise loomisel toodetud koguse kontroll - luues laotellimuselt tootmist, siis milliste kogustega see luuakse. Kas võetakse arvesse ainult kinnitatud tootmise dokumendid või arevstatakse ka juba loodud ja veel kinnitamata tootmise dokumentidega.
- Dokumendil kuvatavad artikli väljad - sellele nupule vajutamisel saad valida, milliseid artiklikaardi välju näidatakse laotellimuse dokumendil. Näiteks on valitud artikliklassi nimi ja hankija nimi:

NR Artikkel	Klassi nimi	HANKIJA NIMI	Variant	Kogus	Ühik	Nimetus	Seerianr
1 4741281189331	Filmid	Film Distributic		1		DVD Saabastega kass / Puss in Boots	
2 14	Kaubad 2	Shimano Deut		1	tk	Philips juhtmeta lauatelefon, R144	
3 14	Kaubad 2	Shimano Deut		0	tk	Philips juhtmeta lauatelefon, R144	
4							
5							

From:

<https://wiki.directo.ee/> - Directo Help

Permanent link:

https://wiki.directo.ee/et/ladu_tellimus?rev=1684911074

Last update: **2023/05/24 09:51**

