

# Sisukord

<b>Laotellimused</b> .....	3
<b><i>Kasutamine</i></b> .....	3
Põhitõed laotellimuse dokumendi tegemisel .....	4
Laotellimuse loomine aruandest Ostusoovitus .....	4
Laotellimuste register .....	5
<b><i>Laotellimuse dokumendi nupud ja väljad</i></b> .....	6
Laotellimuse nupud .....	6
Laotellimuse päise väljad .....	7
Esimene lehekülg .....	7
Teine lehekülg - Lisaväljad .....	9
Kolmas lehekülg .....	10
Laotellimuse ridade väljad .....	11
Esimene lehekülg .....	11
Teine lehekülg .....	12
Kolmas lehekülg .....	13
Laotellimuse peenhäälestus .....	13



# Laotellimused

Laotellimuse dokumendi leiad siit: Ladu → DOKUMENDID → **Laotellimused**.

Laotellimuse dokumendiga saab väljendada ettevõtte ühe lao soovi teisest laost kaupa saada ehk see on tellimus ettevõtte sees. See dokument on võrreldav müügitellimusega, mis väljendab kliendi soovi kaupa saada, ehk see on tellimus, mis tuli väljastpoolt ettevõtet. Nii nagu müügitellimus, ei ole laotellimus ise ladu muutev dokument, vaid sellele järgneb ladu muutev tegevus: müügitellimuse puhul lähetus, laotellimuse puhul liikumine.

Laotellimuse järgdokumendi liikumist saab kasutada ka ilma laotellimusega, kuid miks ikkagi võtta teatud juhtudel kasutusele lisaks ka laotellimus?

Kui ettevõttel on keskladu, kust mitmed teised laod kaupa saavad, siis laod teevad kesklaole laotellimusi. Keskladu vastavalt kokkulepitud aegadele loob laotellimustelt liikumised kaubale, mida liigutada saab. Seejuures saab seadistada, millised kogused (laos, vaba jne) liikumisele lähevad. Eriti oluline on see olukorras, kus kasutatakse välist laopartnerit ja kauba noppimisse ei saa saata rohkem koguseid kui laos on. Kui vormistada ilma laotellimusteta näiteks 2 liikumist, mõlemal kogus 10, aga laos on seda toodet 13, siis kaupa komplekteerija läheb mõlemal juhul otsima 10-t. Kui teha need liikumised laotellimustelt, siis saab seadistada, et liikumisele läheks vabad kogused ehk ühele läheks 10 ja teisele 3. Nii on juba komplekteerimisdokumendi (liikumise) loomisel teada, kes kauba saab.


Kui kaupa antakse vastutavale hoiule ehk realisatsiooni ja kliendi kohta peetakse ladu, siis saab samuti kasutada laotellimust. Ka Directo D2D transpordis on võimalik ostutellimus muuta laotellimuseks.

Laotellimused on seotud liikumistega ja sellele jäävad alles nõudlusena veel liigutamata kogused. Seega on tellija laol hea ülevaade, mis on veel tulemata. Laotellimusi on võimalik koondada ja ka sulgeda.

## Kasutamine

Selleks, et laotellimust kasutada, tuleb sisse lülitada süsteemiseadistus ja anda kasutajatele ka selle dokumendi õigus:

Laotellimust kasutatakse  ei  jah

 Selle tulemusel ei saa teatud dokumentidel ja aruannes enam luua otsedokumendina liikumist vaid laotellimust.

Samas tuleks otsustada, kas liikumisi võib teha ka ilma laotellimustet või siiski mitte:

Laoliikumist saab teha ilma laotellimusega  ei  jah

Enamasti praktikas lubatakse see tegevus, aga lepatakse ettevõtte sees kokku, millisel juhul kasutatakse laotellimusi ja millal vaid liikumisi. Näiteks kesklaost kauba tellimisel alati laotellimusi, aga kauba tagasiliigutamisel vaid liikumisi.

Paljud süsteemiseadistused, mis mõjutavad liikumist, mõjutavad ka laotellimust.

## Põhitõed laotellimuse dokumendi tegemisel

Laotellimuse dokumendi loomiseks mine Ladu → DOKUMENDID → **Laotellimused** ja vajuta registris nuppu **LISA UUS**.

Laotellimuse dokumendi loomisel tuleb minimaalselt täita järgmised väljad:

- **Laost** - millisest laost kaupa soovitakse
- **Lattu** - millisesse lattu kaupa soovitakse
- Ridadele tuleb sisestada **Artikkel** ja soovitud **Kogus**. Artiklid peavad olema artiklite registrisse loodud. Tee väljal hiire topeltklõkk või vajuta Ctrl+Enter, et avada artiklite registri otsingu aken artikli asetamiseks.

Dokumendi salvestamisel on see valmis ja tekitab laonõudluse ühest laost teise.

Number 100065  
Aeg 21.05.2023 10:57:00

Klient

Tehinguliik

Tekst

Liikumised: -  
Sorteeritud NR Viimati muutis: SUPER 21.05.2023 11:00:32

Netohind kokku 1366.50  
Saadud 60.00 382.40

NR	Artikkel	Variant	Kogus	Ühik	Nimetus	Seerianr	Kommentaar	Ostuhind	R
1	4741281189300		20		DVD Viis Legendi / Rise of the Guardians			3.00	
2	4741281189331		20		DVD Saabastega kass / Puss in Boots			3.01	
3	4741281303799		20		DVD Hugo / Hugo			13.11	



Laotellimuste dokumentide kohta on ka aruanne [Laotellimused](#). Loe lähemalt, mida seal teha saab.

## Laotellimuse loomine aruandest Ostusoovitus

Ostusoovituse aruannet saab kasutada lisaks hankijatele ostutellimuste loomisele ka teisest laost kauba tellimiseks ehk laotellimuste loomiseks.



Sule Uuenda Puhasta väljad Vali tulbad Salvesta vaade Seaded Prindi Exceli tabel

### Laotellimused

Artikliklass >> Ladu >> Hankija >> Moodusta Laotellimus

AVA Number > Lisa uus Vaata Ridu: 20 << < 1 >

NUMBER	AEG	LAOST	LATTU	KLIENDI KOOD:NIMI	LIIKUMINE	OLEK	TEKST	STAATUS	TÄHTAEG	SAADUD	SULETUD
100072	21.05.2023 22:40:44	PLLP	KADAKA			P	Koond: 100070, 100071			154	Ei
100071	21.05.2023 22:39:03	PLLP	KADAKA			P	Koond: 100064, 100067			0	Jah
100070	21.05.2023 22:38:02	PLLP	KADAKA			P	Koond: 100059, 100061			0	Jah
100069	21.05.2023 21:36:43	23	PL	23:Sikupilli Prisma		P		UUS	26.05.2023	88	Ei
100068	21.05.2023 13:05:56	pl	kadaka	26:Evelin Tamm		P		UUS	26.05.2023	2	Ei
100067	21.05.2023 12:14:29	PLLP	KADAKA	26:Evelin Tamm		P		UUS	26.05.2023	0	Jah
100066	21.05.2023 11:57:08	PL	KADAKA			P		UUS	26.05.2023	41	Ei
100064	12.05.2023 13:28:20	PLLP	KADAKA	17:Autoremont OÜ	100127	P		UUS	26.05.2023	0	Jah
100063	03.05.2023 14:39:13	PLLP	KADAKA	17:Autoremont OÜ	100124	L		UUS	26.05.2023	22	Ei
100062	03.05.2023 14:33:07	PLLP	KADAKA	17:Autoremont OÜ	100122	L		UUS	26.05.2023	7	Ei
100061	26.04.2023 17:30:59	PLLP	KADAKA			P		UUS			Jah
100060	26.04.2023 17:22:33	PLLP	KADAKA	17:Autoremont OÜ	100120	L		UUS		22	Ei
100059	25.04.2023 15:25:46	PLLP	KADAKA	17:Autoremont OÜ		P		UUS		0	Jah
100058	25.04.2023 15:10:27	PLLP	KADAKA	17:Autoremont OÜ	100118	L		WORK		22	Ei
100057	25.04.2023 14:17:47	PLLP	KADAKA	17:Autoremont OÜ	100116	L		UUS		11	Ei
100056	25.04.2023 13:40:31	PLLP	KADAKA	17:Autoremont OÜ	100114	L		UUS		77	Ei
100055	24.04.2023 9:54:39	PLLP	KADAKA	17:Autoremont OÜ	100111	L		WORK		22	Ei
100054	24.04.2023 9:49:50	PLLP	KADAKA		100108	L		WORK		33	Ei
100053	19.04.2023 13:40:10	PLLP	KADAKA		100106	L		WORK		33	Ei
100052	22.03.2023 15:13:55	PLLP	POOD1	21:Evelin Perla	100130	O		UUS		7	Ei

## Laotellimuse dokumendi nupud ja väljad

### Laotellimuse nupud

- **Sule** - sulgeb dokumendi eelnevalt kontrollides, kas dokumendil on salvestamata muudatusi.
- **Uus** - avab uue täitmata dokumendi. Kontrollib eelnevalt, kas eelmine dokument sisaldab salvestamata muudatusi.
- **Koopia** - teeb dokumendist koopia. St. avab uue dokumendi, mille enamik välju on täidetud nii nagu alusdokumendil. Kuupäevaks pakutakse koopia tegemise kuupäev. Numbriseeriaks pakutakse koopia tegijaga seotud numbriseeriat.
- **Jäta** - värskendab dokumendi. Kõik muudatused kuni eelmise salvestamiseni kaovad.
- **Salvesta** - salvestab dokumendi. Kui on valitud ridu mida tarvis kustutada, siis salvestamisel kustutab valitud read.
- **Trüki** - trükib dokumendi väljundvormi. Peale Trüki vajutamist näidatakse põgusalt dokumendi eelvaadet ja avatakse printeri valiku aken. Eelvaate nägemiseks tuleb all hoida Shift klahvi ja seejärel vajutada nuppu Trüki. Parem hiireklahv nupul avab väljatrükkide valiku.
- **Meil** - võimaldab dokumenti mailiga saata.
- **Kustuta** - võimaldab dokumenti kustutada, kui sellele ei ole tehtud veel liikumisi.
- **Kirjaklamber** - võimaldab dokumendiga siduda manuseid.
- **Liiguta** - loob liikumise dokumendi ridade ja kogustega vastavalt seadistusele. Kui valida read, siis luuakse liikumine valitud ridadega.
- **Tooda** - loob tootmistellimused valitud ridadele.
- **Osta** - avab vaheakna, milles saab luua ostutellimuse.
- **Sündmus** - teeb laotellimuse dokumendiga seotud sündmuse. Kui sündmuse on dokumendilt loodud, siis tekib link ja arv, millele vajutades avatakse seotud sündmuste register.
- **Massasetaja** - lubab asetada dokumentidele korraga palju ridu artikleid näiteks Exceli tabelist.

- **Arvuta hinnad uuesti** - **OK** värskendab välja **Ostuhind** ja **RSKM**, **Cancel** ainult välja **Ostuhind**.

login0.directo.ee says

Kas uuendame ka müügihinnad?

OK

Cancel

## Laotellimuse päise väljad

### Esimene lehekülg

NR	Artikkel	Variant	Kogus	Ühik	Nimetus	Seerianr	Ostuhind	%	Uushind	Müügihind
1	4741281189300		1		DVD Viis Legendi / Rise of the Guardians		3.00	-100.0		13.325

- **Olek** - näitab dokumendi täitmise faasi. Võimalikud olekud:
  - „Uus“- dokument on loodud ja veel salvestamata
  - „Vaata“- dokument on salvestatud ja sellel ei ole tehtud muudatusi
  - „Muudetud“- dokumendil on tehtud muutusi, mis on salvestamata
  - „Liikunud“ - dokumendilt on midagi liigutatud ehk on seotud liikumise dokument
- **Number** - dokumendi number. Uue laotellimuse loomisel näidatakse seal numbriseeria tähist. Vajadusel saab topeltklõpsuga või Ctrl+Enter abil avada numbriseeriaste valiku ning sobiva seeria valida. Salvestamisel salvestub seeriast järgmine vaba number.
- **Laost** - millisest laost kaupa soovitakse.
- **Lattu** - millisesse lattu kaupa soovitakse.
- **Suletud** - täidetud valikukast tähendab, et laotellimus on suletud ja see ei tekita enam laonõudlust.
- \* **Aeg** - dokumendi kuupäev. Uut laotellimust luues on see loomise hetke kuupäev ja kellaeg. Tavaliselt dokument luuakse hetkega.

- **Objektist Objekti** ja **Kontolt Kontole** - need väljad ei ole vaikumisi nähtavad, neid juhib seadistus:

Laoliikumine on sisemüük  ei  jah

Objektid ja kontod asetuvad ladude asetamisel laokaardilt.

- **Projektist Projekti** - juhul kui ladu peetakse projektiarvestusega, siis saab liigutada ka projektist projekti. Projektid tuleb ise täita.
- **Klient** - kliendikood, mida saab asetada. Klient võib asetuda ka **Lattu** välja täitmisega laokaardilt. Levinud, kui liikumisi kasutatakse realisatsiooni kauba müümisega või kui laotellimus tehakse kesklaost eesmärgiga, et see on mõeldud kindlale kliendile üleandmiseks teises laos.
- **Kontaktisik** - asetub kliendi küljest.
- **Tähtaeg** - kuupäeva väli väljendamaks, millal tuleks kaup liigutada, et teine ladu saaks selle soovitud ajal kätte (võib kasutada lähtuvalt oma protsessist).
- **Soov.tähtaeg** - kuupäeva väli väljendamaks, millal sihtladu soovib kaupa kätte saada (võib kasutada lähtuvalt oma protsessist).
- **Hinnavalem** - asetub kliendilt, ridade müügihinnad arvutatakse selle valemi järgi.
- **Lähetusviis** - asetub **Lattu** lao küljest. Kui laokaardil on lähetusviis täitmata, siis kliendi küljest.
- **Tehinguliik** ja **Sihtriik** - asetuvad kliendilt ja on seotud Intrastat aruandega.
- **Kasutaja** - automaatselt asetub lahtrisse kasutajana dokumendi looja. Võimalik üle kirjutada või topeltklõpsuga vahetada. Kui kasutaja on valitud, võimaldab avada valitud kasutajakaardi.
- **Hinnamuutus** ja **Konto** - võimaldab ühest laost teise liikumisel lao omahinda muuta kõrgemaks või madalamaks. Vaikumisi ei ole need väljad nähtavad, neid juhib seadistus:

Liikumine muudab laohinda  ei  jah

Konto võetakse süsteemiseadistusest:

Liikumise hinnamuutuse konto  »

Vaikumisi uue hinna saab määrata selle seadistusega:

Hinnamuutusega laoliikumise vaikumisi uus hind  Müügihind  Laohind

- **Staatus** - laotellimuse staatus. Laotellimuse staatusaid saab defineerida Seadistused → Lao seadistused → **Laotellimuse staatused**:

Lao seadistused > Laotellimuse staatused

Uuenda Puhasta väljad Salvesta vaade Seaded Prindi Exceli tabel

AVA Kood > Lisa uus Vaata

Ridu: 20

KOOD ^	NIMI
CLOSE	Suletud
UUS	Uus
WORK	Töös

Kui selles nimetatud tabelis ei ole kirjeldatud ühtegi staatust, siis kasutatakse laotellimuste staatustena liikumiste staatusi, mis on defineeritud süsteemiseadistustes:

Liikumise staatused Noppimisse,Noppimisel,Nopitud

- **Tüüp** - laotellimuse tüüp. Tüübid saab defineerida süsteemiseadistustes:

Liikumise tüübid 1,2,3

- **Tekst** - vabatekst kommentaari või märkuse sisestamiseks.
- **Sorteeritud** - näitab mille järgi on dokumendi read sorteeritud ja soovi korral on võimalik sorteeringut muuta.
- **Uushind kokku** - see väli on nähtav ainult juhul, kui on sisse lülitatud süsteemiseadistus 'Liikumine muudab laohinda' ja väljendab uut laohinda kokku.
- **Netohind kokku** - väljendab summat ilma käibemaksuta müügihinnas.
- **Müügihind kokku** - väljendab summat ilma käibemaksuta müügihinnas enne allahindlust. See väli on nähtav ainult juhul, kui on sisse lülitatud süsteemiseadistus 'Liikumine on sisemüük'.
- **Saadud** - dokumendi ridade **Kogus** kokku. Selle välja järel olev väli on summa ostuhinnas (hetkel teadaolev).

## Teine lehekülg - Lisaväljad

Sule Uus Koopia Jäta Salvesta Trüki Meil Kustuta F << >> Olek: Muudetud

Liiguta Tooda Osta Sündmus Sündmused (0)

Pakiautomaadi kood  
Paki jälgimiskood  
Hankija  
Lisaväli 4  
Lisaväli 5  
Lisaväli 6  
Lisaväli 7

Liikumised: -  
Sorteeritud NR Viimati muutis: SUPER 21.05.2023 13:07:39 Massasetaja... Arvuta hinnad uuesti

Uushind kokku 5.00 Netohind kokku 9.00 Müügihind kokku 10.00 Saadud 1.00 3.01

NR	Artikkel	Variant	Kogus	Ühik	Nimetus	Seerianr	Ostuhind	%	Uushind	Müügi
1	4741281189331		1		DVD Saabastega kass / Puss in Boots		3.01	66.11	5.00	
2										
3										
4										

- **Lisaväljad** - laotellimusel on 7 lisavälja ja need on ühised müügiarvega. Neid saab seadistada ehk määrata neile nime ja sisestatava andmetüübi registris Seadistused>Üldised seadistused>Lisaandmete liigid, valides klassiks 'Arve'.

Üldised seadistused > Lisaandmete liigid

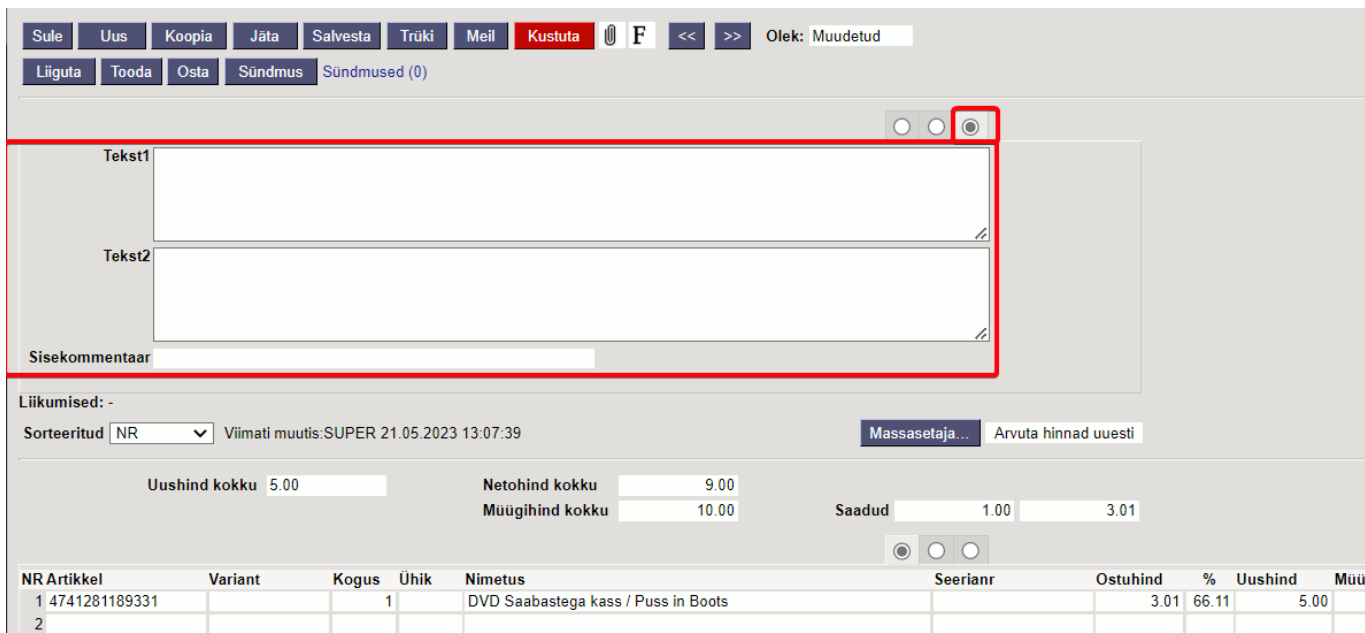
Uuenda Puhasta väljad Salvesta vaade Seaded Prindi Exceli tabel

### Lisaandmete liigid

AVA Kood > Lisa uus Vaata

KOOD ^	KLASS	NIMI	VAIKIMISI NÄHTAV	SORTEERITUD
Q	Arve	Q		Q
ARVE_FIELD1	Arve	Pakiautomaadi kood	Ei	0
ARVE_FIELD2	Arve	Paki jälgimiskood		0
ARVE_FIELD3	Arve	Hankija		

### Kolmas lehekülg

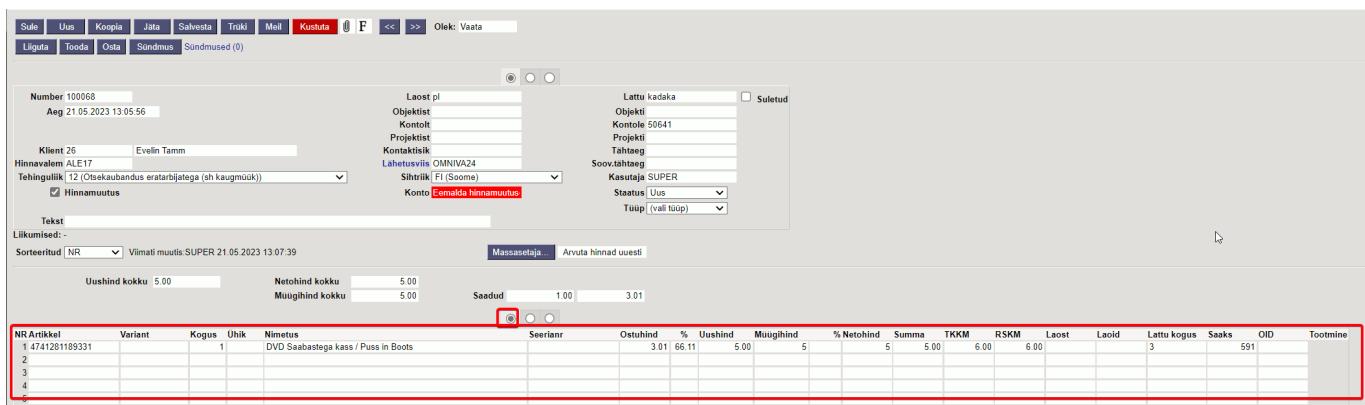


- **Tekst1**, **Tekst2** ja **Sisekommentaar** - vabatekstiväljad täiendava info sisestamiseks. Alt+T klahvikombinatsiooniga saab väljale asetada eelsisestatud tekste.

## Laotellimuse ridade väljad

Laotellimuse ridadel vaikimisi ei ole lehekülgi ja kõik andmeväljad mahuvad ühele leheküljele. Need tekivad juhul, kui on sisse lülitatud süsteemiseadistus 'Liikumine on sisemüük'.

## Esimene lehekülg



- **NR** - rea number
- **Artikkel** - artiklikood. Otsinguaken avaneb hiire topeltklõpsuga või Ctrl+Enter klahvidega, miniotsing avaneb peale otsisõna sisestamist parema hiireklahviga.
- **Variant** - artikli variandi kood. Välja näidatakse vaid juhul, kui variante kasutatakse.
- **Kogus** - kogus, mida sellest laost soovitakse ära liigutada.
- **Ühik** - artikli ühik. Asetub artiklikaardilt.

- **Nimetus** - artikli nimetus. Asetub artiklikaardilt.
- **Seerianr** - artikli seeria/partiinumber. Laotellimuse dokumendil ei ole kohustuslik täita, kuid liikumisel peab olema täidetud.
- **Ostuhind** - asetub keskmine laohind
- **%** - kui liikumine saab olema omahinda muutev, siis milline % arvutatakse juurde või maha.
- **Uushind** - uus lao omahind sihtlaos. NB! Laotellimusel on hinnanguline, kuna arvutatakse keskmise pealt.



Väljad **%** ja **Uushind** on nädatavad ainult juhul, kui on sisse lülitatud süsteemiseadistus 'Liikumine muudab laohinda'.

- **Müügihind** - ilma käibemaksuta ühe tüki müügihind valemist. Kui valem puudub, siis müügihind artiklikaardilt
- **%** - allahindlus. Asetub valemist, aga on võimalik täita või muuta.
- **Netohind** - ilma käibemaksuta ühe tüki müügihind peale allahindlust.
- **Summa** - ilma käibemaksuta reasumma müügihinnas peale allahindlust.
- **TKKM** - koos käibemaksuga tühi hind peale allahindlust.



Väljad **Müügihind**, **%**, **Netohind**, **Summa** ja **TKKM** on nädatavad ainult juhul, kui on sisse lülitatud süsteemiseadistus 'Liikumine on sisemüük'.

- **RSKM** - reasumma müügihinnas koos käibemaksuga.
- **Laost** - saab määrata erineva lao päise laost. Sellisel juhul luuakse niimitu laoliikumist, mitmest erinevast laost kaupa soovitakse. Võimalik on sisse lülitada ka seadistus, mille korral tekib vaheaken, kus saab määrata, millistest ladudest sel hetkel liikumine luua:

Laotellimusel mitme lao olemasolul küsib, millistest ladudest liikumised teha  ei  jah

- **Laoid** - topeltklõpsuga saab vaadata, milliste hindadega millised kogused on hetkel laos.
- **Lattu kogus** - kogus, mis on **Lattu** lao laoseisus.
- **Saaks** - kogus, mida on võimalik liigutada.
- **OID**
- **Tootmine** - tootmise dokumendi link

## Teine lehekülg

NR	Artikkel	Variant	Kogus	Ühik	Nimetus	Seerianr	Kate	Katte%	KMk	Soov.tähtaeg	Tähtaeg	AkseptLaeg	Valmis aeg	Kommentaer
1	4741281189331		1		DVD Saabastega kass / Puss in Boots		3.49	67.12	1					
2	14		1	tk	Philips juhtmeta lauatelefon, R144		-27.13	-66.44	1					
3	14		0	tk	Philips juhtmeta lauatelefon, R144				1					
4														
5														
6														

- **Soov.tähtaeg** - kuupäeva väli väljendamaks, millal sihtladu soovib kaupa kätte saada, täpsustab/võidab päise samasisulist välja (võib kasutada lähtuvalt oma protsessist).
- **Tähtaeg** - kuupäeva väli väljendamaks, millal tuleks kaup liigutada, et teine ladu saaks selle

soovitud ajal kätte, täpsustab/võidab päise samasisulist välja (võib kasutada lähtuvalt oma protsessist).

- **Aksept.aeg** - kuupäeva väli
- **Valmis aeg** - kuupäeva väli



Väljad **Soov.tähtaeg**, **Tähtaeg**, **Aksept.aeg** ja **Valmis aeg** on näidatavad ainult juhul, kui on sisse lülitatud süsteemiseadistus 'Liikumine on sisemüük'.

- **Kommentaar** - vajalik Intrastat aruande jaoks. Asetub artiklikaardilt. Kui täitmata, võetakse päisest.

## Kolmas lehekülg

NR Artikkel	Variant	Kogus	Ühik	Nimetus	Seerianr	Liikunud	Liikumisel	Toodetud	Tootmisel	Tootmata
1 4741281189331		1		DVD Saabastega kass / Puss in Boots		0	0	0	0	1
2 14		1	tk	Philips juhtmeta lauatelefon, R144		0	0	0	0	1
3 14		0	tk	Philips juhtmeta lauatelefon, R144		0	0	0	0	0
4										
5										
6										

- **Liikunud** - kogus, mis on liikunud (kogus kinnitatud liikumise dokumentidel)
- **Liikumisel** - kogus, mis on liikumise dokumentidel (liikumised võivad olla kinnitatud, aga ei pea olema)
- **Toodetud** - kogus, mis on toodetud (kinnitatud tootmise dokumentidel)
- **Tootmisel** - kogus, mis on tootmise dokumentidel (need võivad olla nii kinnitatud kui ka mitte)
- **Tootmata** - kogus, mis on veel tootmata.



Tootmise kogustega väljad on nähtavad vaid juhul, kui on kasutusel Directo tootmismoodul.

## Laotellimuse peenhäälestus

Tagasi
Salvesta
KUSTUTA

SEADISTUS: Isiklik ▼

Artikli eristumise tingimus

-

▼

Tootmise loomisel toodetud koguse kontroll

Toodetud

▼

Dokumendil kuvatavad artikli väljad

Salvesta

- Artikli eristumise tingimus - saab määrata mis juhul kuvatakse väljale punane hüüumärk

- Tootmise loomisel toodetud koguse kontroll - luues laotellimuselt tootmist, siis milliste kogustega see luuakse. Kas võetakse arvesse ainult kinnitatud tootmise dokumendid või arevstatakse ka juba loodud ja veel kinnitamata tootmise dokumentidega.
- Dokumendil kuvatavad artikli väljad - sellele nupule vajutamisel saad valida, milliseid artiklikaardi välju näidatakse laotellimuse dokumendil. Näiteks on valitud artikliklassi nimi ja hankija nimi:

NR	Artikkel	Klassi nimi	HANKIJA NIMI	Variant	Kogus	Ühik	Nimetus	Seerianr
1	4741281189331	Filmid	Film Distributic		1		DVD Saabastega kass / Puss in Boots	
2	14	Kaubad 2	Shimano Deut		1	tk	Philips juhtmeta lauatelefon, R144	
3	14	Kaubad 2	Shimano Deut		0	tk	Philips juhtmeta lauatelefon, R144	
4								
5								

From:

<https://wiki.directo.ee/> - Directo Help

Permanent link:

[https://wiki.directo.ee/et/ladu\\_tellimus?rev=1684909281](https://wiki.directo.ee/et/ladu_tellimus?rev=1684909281)

Last update: **2023/05/24 09:21**

