

# Sisukord

<b>Laotellimused</b> .....	3
<b>Millal kasutada laotellimust</b> .....	3
<b>Laotellimuste aktiveerimine</b> .....	4
<b>Põhitõed laotellimuse dokumendi tegemisel</b> .....	4
<b>Laotellimuse võimalused</b> .....	5
<b>Laotellimuse loomine aruandest Ostusoovitus</b> .....	5
Laotellimuse staatused .....	6
Väljad laotellimuse staatuse kaardil .....	6
<b>Kauba broneerimise võimalused</b> .....	7
Milleks broneerida? .....	7
Ülevaade broneerimisviisidest .....	7
1. Broneerimine olemasolevast laoseisust .....	7
2. Kasutaja vaba .....	9
<b>Tegevused aruandes Laotellimused</b> .....	11
Liikumiste loomine .....	11
Koguste muutmine laotellimustel .....	12
Staatuse ja tähtaja muutmine laotellimustel .....	12
Laotellimuste koondamine .....	13
Laotellimuste sulgemine .....	13
<b>Laotellimuste register</b> .....	14
<b>Laotellimuse dokumendi nupud ja väljad</b> .....	14
Laotellimuse päise nupud .....	14
Laotellimuse päise väljad .....	15
Laotellimuse ridade väljad .....	16



# Laotellimused

Laotellimuse dokument asub: Ladu → DOKUMENDID → **Laotellimused**.

Laotellimus on ettevõtte **sisemine tellimus**, millega üks ladu esitab teisele laole soovi teatud kaupade saamiseks. Seda võib võrrelda **müügitellimusega**, mille esitab väline klient — mõlemad väljendavad soovi kaupade saamiseks, tekitavad laos kaubale nõudluse, kuid ei mõjuta laoseisu enne järgmist sammu.

Tegelik kaubaliikumine toimub alles järgdokumendi - **liikumise** - kaudu (võrdluseks tellimusest tehakse lähetus).

## Millal kasutada laotellimust

Laoliikumise dokumenti saab vormistada ka ilma laotellimusega, kuid mitmes olukorras on **laotellimuse kasutamine soovitatav** ja annab lisaväärtust.

### Levinumad kasutusjuhtumid

- **Kaupluste või lisaladude varustamine kesklaost.** Kauplused saavad kesklaost kaupa laotellimuste alusel. Kesklao jaoks on need tellimused sisendiks, mille põhjal luuakse hankijatele ostutellimusi. Kesklaos luuakse laotellimustest liikumised, mis annavad ülevaate, mida on juba liigutatud ja mida mitte. Vajadusel saab täitmata laotellimusi **koondada**.
- **WMS (Warehouse Management System) kasutamine.** Kui laos kasutatakse komplekteerimiseks WMS-i, on oluline määrata, **millised kogused lähevad liikumisele**. Laotellimusest loodud liikumine toimib nagu **komplekteerimiskäsk**, sarnaselt sellele, kuidas müügitellimusest luuakse lähetus.
- **Kauba andmine vastutavale hoiule (realisatsiooniladu).** Kui kliendi kohta peetakse eraldi ladu, sobib laotellimus kauba liikumise haldamiseks. Laotellimus on selles protsessis kliendi soov oma lattu kaupa saada.
- **Directo D2D transport.** Kui kasutatakse Directo D2D lahendust, saab **ostutellimuse muuta laotellimuseks**.
- **Kauba broneerimine.** Kui on kasutusel tellimuste broneerimine ja samal ajal liigutatakse ka kaupa ladude vahel, siis tuleks kindlasti kasutada laotellimusi ja reserveerida kauba kogused laost enne tegelikku liikumist.

### Näide

Oletame, et ilma laotellimusega vormistatakse kaks laoliikumist, kummaski kogus 10, kuid laos on saadaval vaid 13 ühikut. Komplekteerija otsiks mõlemal juhul kümnet ühikut, mis tekitab segadust, sest kaupa ei jätku mõlemale liikumisele.

Kui aga liikumised luuakse laotellimustelt, saab süsteemi seadistada nii, et:

- liikumisse lähevad ainult **vabad kogused** (nt ühele tellimusele 10, teisele 3 ühikut);
- laotellimuse tasemel jääb alles info **täitmata koguste kohta**;

- tellimust esitanud ladu näeb **selget ülevaadet**, kui palju kaupa on veel saabumata.

Lisaks saab laotellimusi **koondada ja sulgeda**, kui need on osaliselt või täielikult täidetud.

## Laotellimuste aktiveerimine

Selleks, et laotellimust kasutada, tuleb sisse lülitada süsteemi seadistus **Laotellimust kasutatakse** ja anda kasutajatele ka selle dokumendi õigus:



Pane tähele: Selle tulemusel ei saa teatud dokumentidel ja aruannetes enam luua otsedokumendina liikumist vaid laotellimust.

Lisaks tuleb otsustada, kas liikumisi võib teha ka ilma laotellimusteta või mitte. Selle jaoks on süsteemi seadistus **Laoliikumist saab teha ilma laotellimusega**:



Enamasti praktikas lubatakse see tegevus, aga lepitakse ettevõtte siseselt kokku, millisel juhul kasutatakse laotellimusi ja millal vaid laoliikumisi.

Näiteks kasutatakse kesklaost kauba tellimisel alati laotellimusi, aga kauba tagasi liigutamisel vaid laoliikumisi.

Paljud süsteemi seadistused, mis mõjutavad liikumist, mõjutavad ka laotellimust.

## Põhitõed laotellimuse dokumendi tegemisel

Laotellimuse dokumendi loomiseks mine Ladu → DOKUMENDID → **Laotellimused** ja vajuta registris nuppu **LISA UUS**.

Laotellimuse dokumendi loomisel tuleb minimaalselt täita järgmised väljad:

- **Laost** - millisest laost kaupa soovitakse
- **Lattu** - millisesse lattu kaupa soovitakse
- Ridadele tuleb sisestada **Artikkel** ja soovitud **Kogus**. Artiklid peavad olema artiklite registrisse loodud. Artiklite valiku saab avada parema hiireklahviga, topeltklõpsu või Ctrl+Enter abil.

Dokumendi salvestamisel on see valmis ja tekitab laonõudluse ühest laost teise.



Laotellimuste dokumentide kohta on ka aruanne [Laotellimused](#). [Loe lähemalt, mida seal teha saab.](#)

# Laotellimuse võimalused

## Laotellimuse loomine aruandest Ostusoovitus

Ostusoovituse aruannet saab kasutada lisaks hankijatele ostutellimuste loomisele ka teisest laost kauba tellimiseks ehk laotellimuste loomiseks.

1. Vali, mis lattu kaupa soovid
2. Vali, mis laost kaupa soovid - seda ei pea täitma, kuid se toob nähtavale selle lao laoseisu ja see annab võimaluse sellga arvestada
3. Vali, milliseid artikleid näidata
4. Kas näidata ainult ostmist vajavaid artikleid
5. Vali, kuidas need aruandes grupeeritud on, et annaks parema ülevaate
6. Kas arvestada ka müügiga
7. Vaja tulpa kuvatakse soovitus nõudluse ja müügi järgi, mida juurde liigutada oleks vaja. Soovi korral muuda koguseid.

**Ostusoovitus**

Ladu KADAKA **1** Artikliklass ABC Klass Arvesta nõudlust kuni 21.05.2023 14:56:26

Hankija Hankijaklass Projekt Lähetatavad kuni 21.05.2023 14:56:26

Laod eraldi **2** Laost "Kust" PLLP Laost Vaja Kasutaja vaba Arvesta

Liikumise aeg Laost Vaja Kasutaja vaba Arvesta

Laotellimused (lisavali)

Koosta Laotellimused Saaja laole meil

Koosta ostutellimused meil hankijale Koond Status Materjali nõudlus

Sorteeritud Kood

Lähetusviis (Staat) (Tüüp) Keel Retsept

Ostgrupp Tootja VaheSumma Artikliklass **5**

Näita artikleid Nõudlusega **3** Ainult ostmist vajavaid **4** Tükelda

Eeldatav ostutellimuse aeg Tellimus Ostutellimusega Valida ei toodeta

Vaja Süsteemi vaba Kokku **6** Seerianr Projekt Artikli lisainfo Hierarhiline Suletud Tootmine Tellimused Arvesta pakis kogustega

Arvesta Müügi periood 21.04.2023 - 21.05.2023 30 päeva varu Korrigeeri 0% Ladu KADAKA Objekt Projekt Tükelda müük Peida filtrid Trüki ARUANNE

FILM																Vaja	
Kood	Nimetus	Hind	PLLP	Laos	Tellitud	Ressursil	Tootmisesse	Liik. välja	Ostmisel	Tootmisest	Liik. sisse	Min. tase	Maks. tase	Müük	Ost	Varu	Tühjaks
4741281303799	FILM DVD Hugo / Hugo	13,11	0,00	0,00	102,00	0,00	0,00	0,00	119,00	0,00	9,00	20,00	40,00	0,00	0,00	0,00	8
4741281323865	FILM DVD Rapunzel / Tangled	3,03	735,00	0,00	8,00	0,00	0,00	0,00	0,00	0,00	0,00	0,00	0,00	0,00	0,00	0,00	53
4741281324486	FILM DVD Mullewapi lood I osa	1,23	562,00	0,00	110,00	0,00	0,00	0,00	1,00	0,00	56,00	0,00	0,00	0,00	0,00	0,00	2
4741281324855	FILM DVD Seenekäik	10,00	1 048,00	0,00	8,00	0,00	0,00	0,00	6,00	0,00	0,00	0,00	0,00	0,00	0,00	0,00	1
4741281362765	FILM DVD Horton	3,00	0,00	9,00	0,00	0,00	0,00	10,00	0,00	0,00	0,00	0,00	0,00	0,00	0,00	0,00	0
4741281489370	FILM DVD Rio	2,00	0,00	0,00	10,00	0,00	0,00	10,00	1 674,00	0,00	0,00	0,00	0,00	0,00	0,00	0,00	0
FILM Kokku				9,00	238,00	0,00	0,00	20,00	1 800,00	0,00	65,00	0,00	0,00	0,00	0,00	0,00	64

JOOK																Vaja	
Kood	Nimetus	Hind	PLLP	Laos	Tellitud	Ressursil	Tootmisesse	Liik. välja	Ostmisel	Tootmisest	Liik. sisse	Min. tase	Maks. tase	Müük	Ost	Varu	Tühjaks
2271	JOOK Sprite 0,5L	0,59	0,00	0,00	23,00	0,00	0,00	0,00	24,00	0,00	0,00	0,00	0,00	0,00	0,00	0,00	0
JOOK Kokku				0,00	23,00	0,00	0,00	0,00	24,00	0,00	0,00	0,00	0,00	0,00	0,00	0,00	0

KAUP1																Vaja	
Kood	Nimetus	Hind	PLLP	Laos	Tellitud	Ressursil	Tootmisesse	Liik. välja	Ostmisel	Tootmisest	Liik. sisse	Min. tase	Maks. tase	Müük	Ost	Varu	Tühjaks
103-860202	KAUP1 Püreepress käsivändaga	1,94	0,00	0,00	10,00	0,00	0,00	0,00	1 500,00	0,00	0,00	0,00	0,00	0,00	0,00	0,00	10
2001	KAUP1 ART 2001	0,20	0,00	0,00	10,00	0,00	0,00	0,00	0,00	0,00	0,00	0,00	0,00	0,00	0,00	0,00	300
2002	KAUP1 ART 2002	0,20	0,00	0,00	300,00	0,00	0,00	0,00	0,00	0,00	0,00	0,00	0,00	0,00	0,00	0,00	0
4741281324824	KAUP1 DVD Ohtlik sõit / Drive	4,00	600,00	0,00	0,00	0,00	0,00	0,00	20,00	0,00	0,00	20,00	0,00	0,00	0,00	0,00	0

Filtreid on veel, mida kasutada vajadusel saad. Vajutades nupule **Koosta Laotellimused** luuakse laotellimuse dokument kõigi ridadega, millel on **Vaja** väljal kogus.

## Laotellimuse staatused

Laotellimuse staatuste register asub Seadistused > Lao seadistused > Laotellimuse staatused

Staatuste abil saab määratleda, millises tegevusetapis laotellimus parasjagu asub. Näiteks kasutatakse staatust selleks, et anda märku, kui tellimus on valmis ja seda võib hakata täitma või liigutama. Staatuse kaudu saab samuti määrata, kas laotellimus tekitab laonõudlust või mitte. Laotellimuse staatust võivad muuta ka sellega seotud laoliikumised.

Lao seadistused > Laotellimuse staatused

Uuenda Puhasta väljad Salvesta vaade Seaded Prindi Exceli tabel

AVA Kood Lisa uus Vaata Ridu: 20

KOOD ^	NIMI
CLOSE	Suletud
UUS	Uus
WORK	Töös

LINK TEGEVUS Nimekiri ilmub kohe Ridu: 20

KOOD Avab dokumendi

## Väljad laotellimuse staatuse kaardil

Lao seadistused > Laotellimuse staatused > WORK

Tagasi Uus Koopia Kustuta Salvesta Olek: Vaata Vaata muudatuste logi

### Töös

KOOD: WORK

NIMI: Töös

TÜÜP: [dropdown menu]

MÕJUTAB LAOVABA: Jah

VAIKIMISI: Ei

TEGEVUSED: Jah

SORTEERITUD: 20

VÄRV: [color picker]

- **Kood** - staatuse lühikood
- **Nimi** - staatuse nimi

- **Mõjutab laovaba** - valiku **Ei** korral ei tekita laotellimus laonõudlust
- **Tüüp** - tüübi valikuga saad juhtida staatuse muutumist. Kui valitud on **Osaliselt liikunud**, siis sellisel juhul saab laotellimus selle staatus, kui laotellimuselt tehakse osaline liikumine. **Täielikult liikunud** valikuga staatus pannakse laotellimusele juhul kui kõik on liikunud.
- **Vaikimisi** - valiku **Jah** korral on see staatus vaikimisi uuel laotellimusel
- **Tegevused** - valiku **Ei** korral puudub lähetuse dokumendil KINNITA nupp
- **Sorteeritud** - selle väljaga saab defineerida, millises järjekorras staatusi lähetusel rippmenüüs näidatakse
- **Värv** - millise värviga kuvatakse staatust lähetuste registris

## Kauba broneerimise võimalused

### Milleks broneerida?

Kui laos oleks kaupa alati piisavalt, poleks broneerimist tarvis: muudkui lähetad tellimusi ja liigutad laotellimusi. Reaalsuses saabuvad kaubad erinevatel aegadel ja laoseis võib olla piiratud, mistõttu on vaja sobival hetkel kaubad broneerida.

Directos on kauba broneerimiseks mitu lähenemist. Õige valiku tegemine eeldab protsesside kaardistamist ning kokkulepitud reeglite järgimist kõikide osapoolte (tellijad, ostjad, lähetajad, komplekteerijad jmt) poolt.

**Vajad abi?** Directo projektijuht saab aidata valida sinu protsessidele sobivaima lahenduse.

### Ülevaade broneerimisviisidest

1. **Broneerimine olemasolevast laoseisust (laotellimuse real „Broneeritud“ kogus)** - broneering sisestatakse laotellimuse reale. Liikumist saab luua ainult broneeritud kogusele.
2. **Kasutaja vaba** - „vaba“ arvutus reeglistatakse kasutaja tasemel (nt võta arvesse kinnitamata lähetused ja laoliikumised). Liikumine luuakse kogustega, mida saab reaalselt laost korjata.

## 1. Broneerimine olemasolevast laoseisust

### PÕHIMÖTE

Laotellimuse real on väli **Broneeritud**. Sinna sisestatud kogus broneeritakse konkreetsele laotellimusele. Laotellimuselt saab laoliikumist luua **vaid broneeritud kogusele**.

### SEOTUD SEADISTUSED

Muuda järgnevaid süsteemiseadistusi:

Laotellimustel koguste broneerimiseks lülita sisse süsteemiseadistus '**Tellimus broneeritakse**':

**MÜÜGIRESKONTR O SEADISTUSED**

Tellimus broneeritakse  ei  jah



See tähendab, et **kõigis ladudes** tuleb enne järgdokumentide loomist tellimuste ja laotellimuste kogused **broneerida**.

Laoliikumise loomise kontroll:

Liikumise toodete kogused laotellimusest

Liikumisele lähevad laotellimusest kõik tooted või ainult laos olevad

Liigutada ei tohi rohkem, kui lubatud:

Kui liikumise saadud kogus on suurem laotellimuse kogusest, siis suureneb laotellimuse kogus  ei  jah

### KUIDAS KASUTADA?

#### 1. Väli nähtavale: Too laotellimusel nähtavale väli **Bron.kogus**.

Laotellimus 100101 Salvestatud Viimati muutis EVELIN11 (20.10.2025 kell 21:37:29)

Loo: Sündmus

Aeg: 17.09.2025 16:27:59 Laost: PLK Lattu: PL  Suletud

**PÕHIANDMED**

Kommentaar

**LISAVÄLJAD**

**KOKKU**

Kogus: 50 Liikunud: Liikumisel:

Nr	RV	Artikkel	Nimetus	Kogus	Bron.kogus	Laoseis	Liikunud	Liikumisel	Kommentaar
1	1	4741281303799	DVD Hugo / Hugo	10		0			
2	2	4741281323315	DVD Väike nõid Lilli: Draakon ja võluraamat	20		18			
3	3	4741281189300	DVD Viis Legendi / Rise of the Guardians	20		380			

**2. Automaatne broneering:** klõpsa laotellimusel **Broneeri**. Süsteem täidab broneeritud kogused arvestades laoseisu ja olemasolevaid broneeringuid (nii tellimuste kui laotellimuste omi). Nupp **Broneeri** salvestab laotellimuse.

Massasetaja... Arvuta hinnad uuesti **Broneeri**

Nr	RV	Artikkel	Nimetus	Kogus	Bron.kogus	Laoseis	Liikunud	Liikumisel	Kommentaar
1	1	4741281303799	DVD Hugo / Hugo	10	0	0			
2	2	4741281323315	DVD Väike nõid Lilli: Draakon ja võluraamat	20	18	18			
3	3	4741281189300	DVD Viis Legendi / Rise of the Guardians	20	20	380			

**3. Hetkeseisu vaatamine:** tee koguse väljal hiire topeltklõps -> **Artikli hetkeseis**. Seal näed **Broneeritud** koguseid ja saad avada broneeringute detailsema vaate (millistele dokumentidele need broneeritud on)

Massasetaja... Arvuta hinnad uuesti Broneeri

Nr	RV	Artikkel	Nimetus	Kogus	Bron.kogus	Laoseis	Liikunud	Liikumisel	Kommentaar
1		4741281303799	DVD Hugo / Hugo	10	0	0			
2		4741281323315	DVD Väike nõid Lilli: Draakon ja võluraamat	20	18	18			
3		4741281189300	DVD Viis Legendi / Rise of the Guardians	20	20	380			
4									

EVELIN:KADAKA Laoseisu ja vajaduste suhe v3 - Work - Microsoft Edge

Artikli nimetus: DVD Viis Legendi / Rise of the Guardians

Kõik laod  Seerianr lõikes  Variant Artikkel 4741281189300 Projekt Aeg ARUANNE Artikli ajalugu Artikli tulevik

LADU	NIMI	•LAOS	TELLITUD	LIIKUMAS VALJA	TOOTMISESSE	OSTMISEL	LIIKUMAS SISSE	TOOTMISEST	RESSURSI	BRONEERITUD	VABAD •KASUTAJA VABA
PLK	Keskladu	380.0000	80.0000	40.0000	0.0000	0.0000	0.0000	0.0000	0.0000	40.0000	260.0000 380.0000
KOKKU		380.0000	80.0000	40.0000	0.0000	0.0000	0.0000	0.0000	0.0000	40.0000	260.0000 380.0000

EVELIN:KADAKA Laoseisu ja vajaduste suhe v3 - Work - Microsoft Edge

Artikkel: 4741281189300 DVD Viis Legendi / Rise of the Guardians

Ladu: PLK

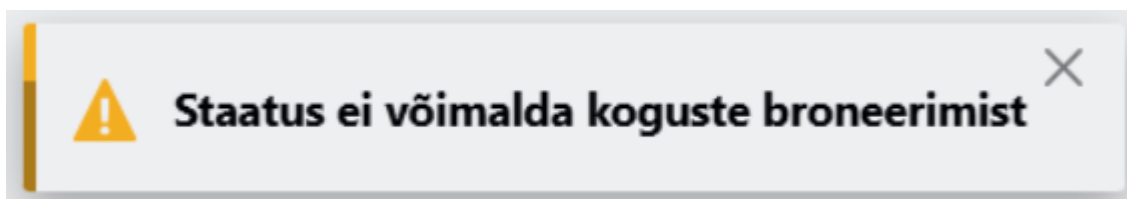
Dokument	Number	Kogus Variant	Seerianr	Kontakt	Aeg	Staat	Kommenta
Laotellimus	100101	20			17.09.2025 16:28:00	WORK	
Tellimus	100809	10		Evelin Pedra	20.10.2025 21:44:13	WORK	
Tellimus	100810	10		Veebiklient Latist	20.10.2025 21:45:08	WORK	

Sule

**4. Kauba lisandumisel lattu:** kasuta uuesti **Broneeri** - see suurendab olemasolevaid broneeritud koguseid vastavalt laoseisule.

## HEA TEADA

- Kui laotellimusel **ei ole koguseid broneeritud**, ei saa luua laoliikumist.
- Broneerida ei saa laotellimusi, mille **staatus** seda ei luba (staatus ei tekita nõudlust).



- Laoliikumine luuakse **vaid broneeritud ja veel liigutamata** kogustele.
- Kui liikumisel muuta kogust **suuremaks** kui laotellimusel broneeritud, **ei saa** liikumist kinnitada.
- Kui laotellimusel muuta broneeritud kogust **suuremaks** kui kogus, piirab süsteem selle automaatselt maksimaalse võimaliku koguseni (mitte üle tellitud koguse)
- **Broneeritud** kogust võib vajadusel **manuaalselt vähendada**.
- **Laotellimuse sulgemisel (linnuke Suletud)** jääb broneering laotellimusel näiliselt alles, kuid **eemaldatakse üldisest broneeringust**.
- Broneerimisel arvestatakse **nii tellimuste kui laotellimuste** broneeritud **lähetamata/liigutamata** koguseid. Kui kasutusel on ka müügitellimused ja lähetused, siis tuleb broneerida ka müügitellimusi.

## 2. Kasutaja vaba

### PÕHIMÕTE

**Kasutaja vaba** tähendab, et kasutaja määrab reeglid, kuidas „vaba“ **arvutatakse** – s.t milliseid

dokumente ja koguseid võetakse liikumisele minevate koguste loomisel arvesse (nt kinnitamata lähetused, kinnitamata laoliikumised).

See on oluline, sest **laoliikumise dokument** on aluseks kauba komplekteerimisel; liikumisele peavad minema **ainult** kogused, mida saab laost **reaalselt korjata** ning mida **juba ei korjata** (teiste dokumentide alusel). Kui samast laost komplekteeritakse ka **lähetusi**, tuleb need samamoodi häälestada.

## SEOTUD SEADISTUSED

Muuda järgnevaid süsteemiseadistusi:

Liikumise loomise kontroll:

Liikumise toodete kogused laotellimusest	vaba
Liikumisele lähevad laotellimusest kõik tooted või ainult laos olevad	vaba

Näidatav vaba **tuleb** kasutajal seadistada aruande **Artikli hetkeseis** peenhäälestuse alt. Selleks tuleb suvalise müügi- või laodokumendi real koguse väljal topeltklõpsuga avada **Artikli hetkeseis** ja sealt peenhäälestus. Alloleval pildil on näide üsna klassikalisest valikust, kus kasutaja vaba **võtab arvesse** laoseisu ja lahutab sellest maha laotellimustelt tehtud liikumistel (veel kinnitamata olekus) olevad kogused ja lähetustel (kinnitamata) olevad kogused.

**!** **Oluline!** „Kasutaja vaba“ peab olema **ühtemoodi seadistatud kõigil kasutajatel**, kes loovad tellimustelt laolähetusi ja laotellimustelt laoliikumisi.

## KUIDAS SEE TOIMIB LIIGUTAMISEL?

- Laotellimusedelt **laoliikumise loomisel** arvutab süsteem palju saab liigutada vastavalt **liikumise looja „Kasutaja vaba“** seadistusele. Sama kogus on nähtav aruandes **Artikli hetkeseis** - see ongi **vaba** kogus lähetamiseks/liigutamiseks.

Artikli nimetus: DVD Viis Legendi / Rise of the Guardians

Kõik laod  Seerianr lõikes  Variant Artikkel 474128118930( Projekt \_\_\_\_\_ Aeg \_\_\_\_\_ **ARUANNE** Artikli ajalugu Artikli tulevik

LADU	•LAOS	TELLITUD	•LÄHETUSEL	LIIKUMAS VALJA	•SAADUD VALJA	TOOTMISESSE	OSTMISEL	LIIKUMAS SISSE	TOOTMISEST	RESSURSIL	VABAD	•KASUTAJA VABA
PLK	380	60	0	20	20	0	0	0	0	0	300	360
KOKKU	380	60	0	20	20	0	0	0	0	0	300	360

- Kui soov on **vaid broneerida**, mitte kohe komplekteerida, loo liikumine teise staatusesse ja ära kinnita seda. Nii tagad, et keegi teine ei saa sama kaupa liigutada.
- Kui laos on **100** ja on **2 laotellimust** (mõlemal 100), siis **esimene liigutaja** saab 100 ja **teine** ei saa midagi, isegi kui esimene liikumine on veel kinnitamata. Reegel: kes enne liigutab, see saab. Praktikas lähetatakse ajalis- või lähetusaja järjekorras.
- **Soovitus** - kasuta seadistust 'Liikumisel toodete max kogus loomisel' valikuga 'tellitud-liikumisel'. Kui oled loonud **osalise liikumise** (broneerimise eesmärgil) või see on komplekteerimisjärjekorras ning lood uue enne kui eelmine on kinnitatud, siis **ei kandu** uuele liikumisele juba liikumisel olevad kogused.

Liikumisel toodete max kogus loomisel



tellitud-liikunud



tellitud-liikumisel

## Tegevused aruandes Laotellimused

Aruandes Laotellimused saab teha tegevusi üle paljude laotellimuste:

- Luua korraga palju liikumisi
- Muuta laotellimuste välju
- Koondada paljud poolikud laotellimused üheks
- Sulgeda laotellimusi

### Liikumiste loomine

Aruandes saab paljudelt laotellimustelt korraga luua liikumised. See on vajalik tööriist näiteks kesklaos, millesse teised laod laotellimusi loovad ja soovivad, et neile kaupa liigutatakse. Keskladu peab kauba komplekteerimiseks looma liikumised ja seda kõike on mugav teha aruandest ühe nupuvajutusega.

Selleks tuleb aruandes valida sobivad filtrid, nt periood, mis laost ja mis lattu, olek **puudub,osaline** jne. Kindlasti tuleb valida **Lahtised** (ehk mitte suletud laotellimused), sest selle tulemusel tekib aruandesse nupp **Tee liikumised**.

**Tee liikumised** nupule vajutamisel luuakse liikumised kõigile valitud laotellimustele ridade ja

kogustega, mis on seadistustega määratud (nt kas kõik, laos või vaba). Samuti saab öelda, mis aja, tähtaja ja tekstiga liikumised luuakse. Selleks tuleb päises vastavad väljad enne liikumiste loomist täita.

The screenshot shows the 'TRÜKI LAOTELLIMUSED' interface. At the top, there are search filters for 'Klient', 'Laost PLLP', 'Lattu', 'Tekstiga', and 'Periood 01.01.2023 : 21.05.2023'. Below these are filters for 'Olek' (set to 'puudub osali'), 'Lahtised', and 'Staatuse' (set to '(vali staatus)'). A red box highlights the search criteria input fields. Below the filters is a table with columns: Number, Aeg, Klient, Tekst, Laost, Lattu, Projektist, Projekti, Summa, ostuhinnas, Staatuse, Olek, Tähtaeg, Soov.tähtaeg. The table contains 5 rows of data, with a total of 5 items and a sum of 451,44.

## Koguste muutmine laotellimustel

Aruandes on võimalik muuta laotellimustel olevaid koguseid. Vajadus võib tekkida nt olukorras, kus laod on sisestanud palju laotellimusi mingile konkreetsele artiklile, kuid seda enam ei ole võimalik juurde osta ja nõudluse eemaldamiseks on vaja laotellimustel olevad kogused nullida.

Selleks tuleb aruandes linnutada valik 'Muuda' ja käivitada aruanne. Seejärel ilmub aruande päisesse võimalus sisestada soovitud kogus, seejärel vajutades nuppu 'Täida' ja 'Salvesta' muudetakse filtris olevatel ridadel kogused. Võimalik on ka ridadel nähtavaid koguseid käsitsi muuta ja nõ ümber salvestada.

The screenshot shows the 'TRÜKI LAOTELLIMUSED' interface with several red circles highlighting key elements: 1. The 'Artikkel' field with value '474128121754'. 2. The 'Muuda' button. 3. The 'TRÜKI LAOTELLIMUSED' button. 4. The 'Täida' button. 5. The 'Muuda kõik valitud' button. Below the filters is a table with columns: Number, Aeg, Klient, Tekst, Laost, Lattu, Projektist, Projekti, Summa, ostuhinnas, Staatuse, Olek, Tähtaeg, Soov.tähtaeg. The table contains 5 rows of data, with a total of 2 items and a sum of 176,00.



Nupp Täida täidab kõik aruande read päise koguse väljal oleva kogusega, kuid nupp Salvesta salvestab laotellimustele vaid need read, mille ees linnuke (see on ka vaikimisi valitud).

## Staatuse ja tähtaja muutmine laotellimustel

Arunades saab muuta korraka palju laotellimuste staatust ja panna neile uut tähtaega.

Selleks sisesta uus soovitud staatus ja/või tähtaeg ning vajuta **Salvesta** nuppu. Tulemus on koheselt näha ka aruande sisus.

Klient  Laost  Lattu  Tekstiga

Kl.klass  Projektist  Projekti  Olek

Hankija  Artikkel  Artikliklass  (Artikli lisaväli)  Soov

Kasutaja  Kokku  (Liikumise lisaväli)  Kõik

näita ridu   Muuda  müügivaljad  rea kommentaar  Arvesta master ladu  (ainult liigutatavad)  Sorteeritud  Aeg

Täidetakse liikumise väljad: Aeg:  Tähtaeg:  Tekst:   Lisada tekstile rets

Tüüp  Retsept   Arvesta retsepti alamretsepte  Välista ei toodeta  Päise kommentaar

**Muuda kõik valitud**

**Salvesta** Tähtaeg  Staatus

<input checked="" type="checkbox"/>	Number	Aeg	Klient	Tekst	Laost	Lattu	Projektist	Projekti	Summa	ostuhinna	Staat	Olek	Tähtaeg	Soov.tähtaeg
<input checked="" type="checkbox"/>	100062	03.05.2023 14:33:07	Autoremont OÜ	PLL	KADAKA				13,93	UUS	liigutatud		26.05.2023	
<input checked="" type="checkbox"/>	100063	03.05.2023 14:39:13	Autoremont OÜ	PLL	KADAKA				43,78	UUS	liigutatud		26.05.2023	
<input checked="" type="checkbox"/>	100064	12.05.2023 13:28:20	Autoremont OÜ	PLL	KADAKA				43,78	UUS	puudub		26.05.2023	
<input checked="" type="checkbox"/>	100066	21.05.2023 11:57:08		PL	KADAKA				325,40	UUS	puudub		26.05.2023	
<input checked="" type="checkbox"/>	100067	21.05.2023 12:14:29	Evelin Tamm	PLL	KADAKA				276,10	UUS	puudub		26.05.2023	
<input checked="" type="checkbox"/>	100068	21.05.2023 13:05:56	Evelin Tamm	pl	kadaka				70,90	UUS	puudub		26.05.2023	
<input checked="" type="checkbox"/>	100069	21.05.2023 21:36:43	Sikupilli Prisma	23	PL				359,90	UUS	puudub		26.05.2023	
<b>Kokku: 7</b>									<b>1 133,88</b>					

### Laotellimuste koondamine

Laotellimuste koondamiseks peab olema aruandes valitud filtritena nii **Laost** kui ka **Lattu**, seejärel tekib aruandesse nupp **Loo koondtellimus**. Koondamisel nullitakse kogused algsetel laotellimustel ja märgitakse need suletuks.

Klient  Laost  Lattu  Tekstiga  Periood  01.05.2023 : 21.05.2023

Kl.klass  Projektist  Projekti  Olek

Hankija  Artikkel  Artikliklass  (Artikli lisaväli)  Tähtaeg

Kasutaja  Kokku  (Liikumise lisaväli)  Kõik  Soov.tähtaeg

näita ridu   Muuda  müügivaljad  rea kommentaar  Arvesta master ladu  (ainult liigutatavad)  Sorteeritud  Aeg  (vaikimisi)  **TRÜKI LAOT**

Täidetakse liikumise väljad: Aeg:  Tähtaeg:  Tekst:   Lisada tekstile retsepti info  **Loo koondtellimus**

Tüüp  Retsept   Arvesta retsepti alamretsepte  Välista ei toodeta  Päise kommentaar

<input checked="" type="checkbox"/>	Number	Aeg	Klient	Tekst	Laost	Lattu	Projektist	Projekti	Summa	ostuhinna	Staat	Olek	Tähtaeg	Soov.tähtaeg
<input checked="" type="checkbox"/>	100062	03.05.2023 14:33:07	Autoremont OÜ	PLL	KADAKA				13,93	UUS	liigutatud		26.05.2023	
<input checked="" type="checkbox"/>	100063	03.05.2023 14:39:13	Autoremont OÜ	PLL	KADAKA				43,78	UUS	liigutatud		26.05.2023	
<input checked="" type="checkbox"/>	100064	12.05.2023 13:28:20	Autoremont OÜ	PLL	KADAKA				43,78	UUS	puudub		26.05.2023	
<input checked="" type="checkbox"/>	100067	21.05.2023 12:14:29	Evelin Tamm	PLL	KADAKA				276,10	UUS	puudub		26.05.2023	
<b>Kokku: 4</b>									<b>377,59</b>					

### Laotellimuste sulgemine

Laotellimuste sulgemiseks filtreeri aruandesse laotellimused, mida soovid sulgeda. Kindlasti vali filter **Suletud=Ei**, mille tulemusel ilmub aruandesse selle käivitamisel **Sule** nupp. **Sule** nupule vajutamisel suletakse kõik aruandes olevad linnutatud laotellimused (saad rea ees märkeruudust valida, milliseid ei suleta).

Klient:  Laost: PLLP Lattu: KADAKA

Kl klass:  Projektist:  Projekti:  Olek:  Periood: 01.01.2023 - 31.12.2023

Hankija:  Artikkel:  Artikliklass:  Suletud: Ei **1**

Kasutaja:  Kokku:  Soov.tähtaeg:  (Artikli lisavälj)

näita rida:   Muuda  müügiväljad  rea kommentaar  Arvesta master ladu  (ainult liigutatavad)  Sorteeritud: Aeg  (vaikimisi)  Soov.tähtaeg:  (Liikumise lisavälj)


Taidetakse liikumise väljad: Aeg:  Tähtaeg:  Tekst:  Lisada tekstile retsepti info  Loo koondtellimus  Tee liikumised  Sufo **3**

Tüüp: (valli tüüp)  Retsept:   Arvesta retsepti alamretsepte  Välista ei toodeta  Paise kommentaar

Number	Aeg	Klient	Tekst	Laost Lattu	Projektist	Projekti	Summa ostuhinnas	Staatuse	Olek	Tähtaeg	Soov.tähtaeg
Artikkel	Variant	Nimetus		Kogus	Laost	Seeriannr	Liikumisel	Liikunud	Laoseis	Ostuhind	
100053	19.04.2023 13:40:10	DVD Seenekäik		33,00	PLLP	KADAKA	66,00	33,00	1 047,00	7,21	liigutatud
100054	24.04.2023 9:49:50	DVD Seenekäik		33,00	PLLP	KADAKA	66,00	33,00	1 047,00	7,21	liigutatud
100055	24.04.2023 9:54:39	Autoremont OÜ		22,00	PLLP	KADAKA	44,00	22,00	1 047,00	158,62	WORK liigutatud
100056	25.04.2023 13:40:31	Autoremont OÜ		77,00	PLLP	KADAKA	154,00	77,00	1 047,00	555,17	UUS liigutatud
100057	25.04.2023 14:17:47	Autoremont OÜ		11,00	PLLP	KADAKA	22,00	11,00	1 790,00	5,98	liigutatud
100058	25.04.2023 15:10:27	Autoremont OÜ		22,00	PLLP	KADAKA	44,00	22,00	1 790,00	5,98	liigutatud
100060	26.04.2023 17:22:33	Autoremont OÜ		22,00	PLLP	KADAKA	44,00	22,00	1 790,00	43,78	UUS liigutatud
100062	03.05.2023 14:33:07	Autoremont OÜ		22,00	PLLP	KADAKA	44,00	22,00	487,00	1,99	liigutatud 26.05.2023
100063	03.05.2023 14:39:13	Autoremont OÜ		7,00	PLLP	KADAKA	14,00	7,00	487,00	1,99	liigutatud 26.05.2023
100072	21.05.2023 22:40:44		Koond: 100070, 100071	22,00	PLLP	KADAKA	44,00	22,00	487,00	0,00	puudub
100072	21.05.2023 22:40:44			22,00			0,00	0,00	487,00	1,99	
100072	21.05.2023 22:40:44			22,00			0,00	0,00	1 790,00	5,98	
100072	21.05.2023 22:40:44			110,00			0,00	0,00	89,00	2,51	

# Laotellimuste register

Seadista käepäraselt ka laotellimuste dokumentide register, et saada kiire ülevaade laotellimuste staatuste ja oleku kohta.

Näiteks tulbas **Olek** olev täht viitab, kas laotellimuselt on kõik kogused liikunud (L), on need liikunud osaliselt (O) või pole midagi veel liikunud (P). Lisaks on võimalik kuvada ka liikumise dokumendi number. Juhul kui **Olek** on näiteks P ja liikumise tulbas on dokumendi number, siis see tähendab, et liikumine on küll loodud, kuid ei ole veel kinnitatud. 

# Laotellimuse dokumendi nupud ja väljad


## Laotellimuse päise nupud



- **Uus** - avab uue täitmata dokumendi. Nupu kõrval oleva noole abil saab avada uues aknas.
- **Salvesta** - salvestab dokumendi.
- **Kopeeri** - teeb dokumendist koopia. St. avab uue dokumendi, mille enamik välju on täidetud nii nagu alusdokumendil. Kuupäevaks pakutakse koopia tegemise kuupäev. Numbriseeriaks pakutakse koopia tegijaga seotud numbriseeriat. Nupu kõrval oleva noole abil saab avada uues aknas.
- **Jäta** - värskendab dokumendi. Kõik muudatused kuni eelmise salvestamiseni kaovad.
- **Kustuta** - võimaldab dokumenti kustutada.
- **Meili** - saadab väljatrüki e-mailiga. Noole alt saab sobiva väljatrüki vormi valida. Ilma valimata saadetakse vaikimisi vorm.

- **Trüki** - trükib dokumendi väljundvormi. Nupu järel olevale noolekesele vajutades avatakse erinevate väljatrükkide valik. Iga väljatrüki järel olevast noolest saab lisaks valida, kas avatakse PDF või soovitakse lihtsalt eelvaadet ekraanile.
- **Manused** - võimaldab dokumendiga siduda faile.
- **Loo laoliikumine** - genereerib laotellimusele [laoliikumise](#), et kaubad liiguksid soovitud lattu.
- **Loo tootmistellimus** - kui on kasutusel tootmismoodul, siis saab siit luua [tootmistellimuse](#) dokumendi.
- **Loo ostutellimus** - võimaldab luua hankijale laotellimusel olevate kaupade alusel [ostutellimuse](#).
- **Loo sündmus** - loob laotellimusega seotud sündmuse. Laotellimusel on kirjas mitu seotud sündmust on ja neid saab lingi abil avada.

## Laotellimuse päise väljad

- **Olek** - näitab dokumendi täitmise faasi. Võimalikud olekud:
  - „Uus“- dokument on loodud ja veel salvestamata
  - „Salvestatud“- dokument on salvestatud ja sellel ei ole tehtud muudatusi
  - „Mustand“- dokumendil on tehtud muutusi, mis on salvestamata
- **Laotellimus** - dokumendi number. Uut laotellimust luues näidatakse seal numbriseeria tähist. Vajadusel saab parema hiireklahviga, topeltklõpsuga või Ctrl+Enter abil avada numbriseeriade valiku ning sobiva seeria valida.
- **Aeg** - dokumendi kuupäev. Uut laotellimust luues on see loomise hetke kuupäev ja kellaaeg. Parema hiireklahvi avab kalendri.
- **Laost** - millisest laost kaupa soovitakse. Parema hiireklahviga, topeltklõpsuga või Ctrl+Enter abil saab avada ladude valiku.
- **Lattu** - millisesse lattu kaupa soovitakse. Parema hiireklahviga, topeltklõpsuga või Ctrl+Enter abil saab avada ladude valiku.
- **Suletud** - täidetud valikukast tähendab, et laotellimus on suletud ja see ei tekita enam laonõudlust.
- **Kasutaja** - automaatselt asetub lahtrisse kasutajana dokumendi looja. Parema hiireklahviga, topeltklõpsuga või Ctrl+Enter abil saab avada kasutajate valiku.
- **Laohinna muutus** -
- **Tähtaeg** - kuupäeva väli väljendamaks, millal tuleks kaup liigutada, et teine ladu saaks selle soovitud ajal kätte (võib kasutada lähtuvalt oma protsessist).
- **Tüüp** - laotellimuse tüüp. Tüübid saab defineerida süsteemi seadistustes **Liikumise tüübid** 
- **Staatust** - laotellimuse staatust. Laotellimuse staatuseid saab defineerida Seadistused → Lao seadistused → **Laotellimuse staatused**:



Kui selles nimetatud tabelis ei ole kirjeldatud ühtegi staatust, siis kasutatakse laotellimuste staatustena liikumise staatust, mis on defineeritud süsteemi seadistustes **Liikumise staatused** :



## PÕHIANDMED

- **Hinnavalem** - asetub kliendilt, ridade müügihinnad arvutatakse selle valemi järgi.
- **Klient** - kliendikood, mida saab asetada. Klient võib asetuda ka **Lattu** välja täitmisega laokaardilt. Levinud, kui liikumisi kasutatakse realisatsiooni kauba müümisega või kui

laotellimus tehakse kesklaost eesmärgiga, et see on mõeldud kindlale kliendile üleandmiseks teises laos.

- **Kliendi nimi** - asetub kliendikaardilt.
- **Kontaktisik** - asetub kliendikaardilt.
- **Kommentaari** - koht märkuse või kommentaari sisestamiseks.
- **Kontolt** ja **Kontole** - asetub vastavalt laokaardilt 'Müügikonto' lahtrist. Saab ka käsitsi valida parema hiireklahviga, topeltklõpsuga või Ctrl+Enter abil.
- **Objektist** ja **Objekti** - asetub vastavalt laokaardilt. Saab ka käsitsi valida parema hiireklahviga, topeltklõpsuga või Ctrl+Enter abil.
- **Projektist Projekti** - juhul kui ladu peetakse projektiarvestusega, siis saab liigutada ka projektist projekti. Projektid tuleb ise täita.
- **Soovitud tähtaeg** - kuupäeva väli väljendamaks, millal sihtladu soovib kaupa kätte saada (võib kasutada lähtuvalt oma protsessist).
- **Lähetusviis** - asetub **Lattu** lao küljest. Kui laokaardil on lähetusviis täitmata, siis kliendikaardilt.
- **Tehinguliik** ja **Sihtriik** - asetuvad kliendilt ja on seotud [intrastati](#) aruandega.
- **Tekst1**, **Tekst2** ja **Sisekommentaari** - vabatekstiväljad täiendava info sisestamiseks. Alt+T klahvikombinatsiooniga saab väljale asetada eelsisestatud tekste.
- **Laohinna muutuse konto** - võetakse süsteemi seadistusest 'Liikumise Laohinna muutuse konto'.

## LISAVÄLJAD

- **Lisaväljad** - väljad, mida saad vastavalt vajadusele ise juurde luua. Nende abil saad rikastada dokumentide andmeid, neid ise nimetada ning valida infovälja vorm (vabatekst, rippmenüü vms). Luua ja muuta saab Üldised seadistused - Lisaväljad. [LOE LÄHEMALT...](#) Laotellimusel on 7 lisavälja ja need on ühised müügiarvega. Neid saab seadistada valides lisavälja klassiks 'Arve'.

## KOKKU

- **Kogus** - kokku kogus, mida selle laotellimusega soovitakse laost ära liigutada.
- **Liikumisel** - kokku kogus, mis on laotellimusega seotud laoliikumise dokumentidel (liikumised võivad olla kinnitatud, aga ei pea olema).
- **Liikunud** - kokku kogus, mis on liikunud (kogus kokku kinnitatud liikumise dokumentidel).
- **Broneeritud kogus** - kokku broneeritud kogus selle laotellimusega.
- **Müügihind** - väljendab summat ilma käibemaksuta müügihinnas enne allahindlust. See väli on kasutatav ainult juhul, kui on sisse lülitatud süsteemiseadistus 'Liikumine on sisemüük'.
- **Netohind** - väljendab summat ilma käibemaksuta müügihinnas.
- **Saadud summa** - summa ostuhinnas kokku (hetkel teadaolev).
- **Uushind** - see väli on kasutatav ainult juhul, kui on sisse lülitatud süsteemi seadistus 'Liikumine muudab laohinda' ja väljendab uut laohinda kokku.

## Laotellimuse ridade väljad

- **NR** - rea number
- **RV** - reaviide, enamasti on sama mis rea number. Kui erinev, siis tähendab, millisele reale viitab. Viidata saab endast üleval pool olevatele ridadele.
- **Artikkel** - artiklikood. Otsinguaken avaneb hiire topeltklõpsuga või Ctrl+Enter klahvidega, miniotsing avaneb peale otsisõna sisestamist parema hiireklahviga.
- **Variant** - artikli variandi kood. Välja saab kasutada vaid juhul, kui variante kasutatakse.
- **Kogus** - kogus, mida sellest laost soovitakse ära liigutada.
- **Liikunud** - kogus, mis on liikunud (kogus kinnitatud liikumise dokumentidel)
- **Liikumisel** - kogus, mis on liikumise dokumentidel (liikumised võivad olla kinnitatud, aga ei pea olema)
- **Ühik** - artikli ühik. Asetub artiklikaardilt.
- **Nimetus** - artikli nimetus. Asetub artiklikaardilt.
- **Seerianumber** - artikli seeria-/partiinumbr. Laotellimuse dokumendil ei ole kohustuslik täita, kuid liikumisel peab olema täidetud.
- **Ostuhind** - asetub keskmine laohind.
- **JH%** - kui liikumine saab olema omahinda muutev, siis milline % arvutatakse juurde või maha. Kasutatav ainult juhul, kui on sisse lülitatud süsteemi seadistus 'Liikumine muudab laohinda'.
- **Uushind** - uus lao omahind sihtlaos. NB! Laotellimusel on hinnanguline, kuna arvutatakse keskmise pealt. Kasutatav ainult juhul, kui on sisse lülitatud süsteemi seadistus 'Liikumine muudab laohinda'.
- **Müügihind** - ilma käibemaksuta ühe tüki müügihind valemist. Kui valem puudub, siis müügihind artiklikaardilt. Kasutatav ainult juhul, kui on sisse lülitatud süsteemi seadistus 'Liikumine muudab laohinda'
- **Ale%** - allahindlus. Asetub valemist, aga on võimalik täita või muuta.
- **Netohind** - ilma käibemaksuta ühe tüki müügihind peale allahindlust. Kasutatav ainult juhul, kui on sisse lülitatud süsteemi seadistus 'Liikumine muudab laohinda'
- **Summa** - ilma käibemaksuta reasumma müügihinnas peale allahindlust. Kasutatav ainult juhul, kui on sisse lülitatud süsteemi seadistus 'Liikumine muudab laohinda'
- **TKKM** - koos käibemaksuga tühi hind peale allahindlust. Kasutatav ainult juhul, kui on sisse lülitatud süsteemi seadistus 'Liikumine muudab laohinda'
- **RSKM** - reasumma müügihinnas koos käibemaksuga. Kasutatav ainult juhul, kui on sisse lülitatud süsteemi seadistus 'Liikumine muudab laohinda'
- **Laost** - saab määrata erineva lao päise laost. Sellisel juhul luuakse nii mitu laoliikumist, mitmest erinevast laost kaupa soovitakse. Võimalik on sisse lülitada ka süsteemi seadistus **Laotellimusel mitme lao olemasolul küsib, millistest ladudest liikumised teha**, mille korral tekib vaheaken, kus saab määrata, millistest ladudest sel hetkel liikumine luua:



- **Laoid** - topeltklõpsuga saab vaadata, milliste omahindadega millised kogused on hetkel laos.
- **Lattu kogus** - kogus, mis on **Lattu** lao laoseisus.
- **OID** - kaubaartikli ostu ID. Aitab jälgida kaubaartikli liikumist.
- **Soov.tähtaeg** - kuupäeva väli väljendamaks, millal sihtladu soovib kaupa kätte saada, täpsustab/võidab päise samasisulist välja (võib kasutada lähtuvalt oma protsessist).
- **Tähtaeg** - kuupäeva väli väljendamaks, millal tuleks kaup liigutada, et teine ladu saaks selle soovitud ajal kätte, täpsustab/võidab päise samasisulist välja (võib kasutada lähtuvalt oma protsessist).
- **Aksept.aeg** - kuupäeva väli.
- **Valmis aeg** - kuupäeva väli.
- **Kate** - näitab katet.
- **Katte%** - kate protsentides.

- **Kogus 2** -
- **Koefitsent** -
- **Ühik 2** -
- **Kommentaari** - koht rea põhise märkuse või kommentaari sisestamiseks.
- **Tootmine** - tootmise dokumendi number.
- **Toodetud** - kogus, mis on toodetud (kinnitatud tootmise dokumentidel)
- **Tootmisel** - kogus, mis on tootmise dokumentidel (need võivad olla nii kinnitatud kui ka mitte)
- **Tootmata** - kogus, mis on veel tootmata.



Tootmise kogustega väljad on kasutatavad vaid juhul, kui on kasutusel Directo tootmismoodul.

From:

<https://wiki.directo.ee/> - **Directo Help**

Permanent link:

[https://wiki.directo.ee/et/ladu\\_tellimus](https://wiki.directo.ee/et/ladu_tellimus)

Last update: **2025/10/27 23:40**

