

Sisukord

Laosissetulek 3

Laosissetulek

Laosissetuleku dokument asub Ladu→ DOKUMENDID → **Laosissetulekud''** Laosissetuleku dokumendiga kajastatakse kaupade saabumist lattu. Laosissetulekut saab luua käsitsi sisestades, aga seda saab algatada ka dokumendilt **Ostutellimus** või aruandest **Ostutellimuste nimekiri**. Kui kaup ostetakse hankijalt, siis reeglina järgneb laosissetuleku dokumendile **Ostuarve** dokumendi loomine, mis algatatakse kinnitatud laosissetulekult või aruandest **Laosissetulekute nimekiri**.

==== Kasutamine ==== Põhitõed laosissetuleku dokumendi tegemisel ====
Kauba lattu võtmisel tuleb laosissetulekul minimaalselt täita järgmised väljad: * **Hankija nr** - hankija peab olema hankijate registrisse loodud. Tee väljal hiire topeltklikk või vajuta Ctrl+Enter, et avada hankijate registri otsingu aken. * **Aeg** - see on eeltäidetud dokumendi loomise ajaga ja kui see vastab kauba reaalse lattu vastu võtmise ajaga, siis on seda muuta pole tarvis. Eriti oluline on seda jälgida juhul, kui kaup füüsiliselt saabus lattu ja seda hakati juba ka müüma ja sissetulek sisestatakse tagantjärgi. Sellisel juhul tuleks 'Aeg' väljale panna saabumise aeg, et tehtud müügiarved saaks peale sissetuleku kinnitamist ka kinnitada. * **Ladu** - millisesse lattu kaup saabus. Tavaliselt asetub ladu kasutaja küljest, kuid seda saab vajadusel ka muuta. See väli on ka ridadel ja kui mõni rida on mõeldud teise lattu, siis saab reale märkida teise lao. Rea ladu võidab päise ladu. Kui rea ladu on tühi, siis läheb see päise lattu. * Ridadele tuleb sisestada **Artikkel** ja saabunud **Kogus**. Artiklid peavad olema artiklite registrisse loodud. Tee väljal hiire topeltklikk või vajuta Ctrl+Enter, et avada artiklite registri otsingu aken artikli asetamiseks. * Igale reale sisestada **Hind**, millega hankija kaup müüb. Vaikimisi asetub artiklikaardilt hind, mis on määratud

Sissetulekule asetuv artikli hind

ostuhind ▼

süsteemiseadistustes:

NB! Juhul, kui kaup saabub saatelehega, millel hindu ei ole, siis see ei takista sissetulekut kinnitamast, sest hiljem on võimalik kinnitatud sissetulekule hinnad lisada. Seejärel tuleb dokument kinnitada vajutades järjest nuppe **KINNITA** ja **SALVESTA** või klahvi F12. Peale seda on ridadel olevad artiklid laoseisus ja nendega saab teha laotoiminguid.

Sule Uus Koopia Jata Kinnita Salvesta Meil Trüki Kustuta F << >> Olek: Muudetud

Sündmus

Number 100299 Nimi Paberimüüja OÜ

Hankija nr 1022 Hankija arve Ostuarve aeg Viitenumber

Aeg 22.01.2023 10:49:50 Objekt Ladu POLVA Kasutaja EVELIN6 Ostut. nr.

Tingimus Läh. ting. Lähetusviis ID-d laiali Kirjeldus Sisekommentaar

Konto 99999 Projekt Saatjariik Tehinguliik Mahakandmine Vara Paritolu Kred. sissetulek

Koht POLVA1 Tr.kulu meetod rea summa

Ostuarved: -

Sorteeritud NR Viimati muutis: EVELIN6 22.01.2023 11:05:02 Massasetaja... Aseta retsept % Allahindlus Arvuta hinnad uuesti

Valuuta EUR Kogus 320 Transpordi valuuta EUR Lisakulu valuuta EUR

Kurs 1 Vaik.kogus Transpordi kurs 1 Lisakulu kurs 1

Hankijalt 640.15 Lattu 640.15 Transpordi kulu 0 Lisakulu 0

Nr	Artikkel	Kogus	Ühik	Nimetus	Seerianr	Hind	%	Tr kulu	Lisa %	Lisakulu	Soetushind
1	11	100	pk	Paber A4, 500 lehte, valge		2				0	
2	11A	100	pk	Paber A4, 500 lehte, valge A		2.0015				0	2.0015
3	12	120	tk	Kirjaumbrikvägatahts dokument aknaga, A5		2				0	

Laosissetuleku dokumendiga võetakse kaubad laoseisu, kuid kohustuse hankija ees tekitab **Ostuarve** ja see on sissetuleku järgdokument, mis luuakse päises oleva nupu **0-arve** kaudu. Selleks, et ostuarve loomine oleks vaid paar klikki, on soovitus juba laosissetuleku dokumendil ära täita kõik väljad, mis on ostuarvel olulised ja kontrollida ära ka hankija arve summa vastavus sissetuleku summaga. Täiendavad väljad (sinisega), mis sissetuleku dokumendil täita, et need liiguks ostuarvele kaasa: * **Hankija arve** - sellele väljale tuleb sisestada hankija arve/saatelehe number * **Ostuarve aeg** - hankija arve/saatelehe aeg. Parem hiireklahv avab kalendri. Tavaliselt on hankija arve/saatelehe aeg varasem kui kauba saabumine lattu, sest kaup on olnud teel. Kui see väli on täidetud, siis ostuarve luuakse selle ajaga. * **Viitenumber** - täita juhul, kui see pole hankija küljest asetunud, aga arvel on olemas. * **Tingimus** - hankija arvel olev tasumistingimus ehk mitme päeva jooksul tuleb kauba eest tasuda. Hankija arve/saatelehe ilma käibemaksuta summa vastavust tuleb kontrollida laosissetuleku päise välja **Hankijalt** vastu. Need peavad klappima. Kui ei, siis on ridadel hindade või koguste sisestamisel tehtud viga ja see tuleb üles leida.

Sule Uus Koopia Jata Kinnita Salvesta Meil Trüki Kustuta F << >> Olek: Muudetud

Sündmus

Number 100299 Nimi Paberimüüja OÜ

Hankija nr 1022 Hankija arve Ostuarve aeg Viitenumber

Aeg 22.01.2023 10:49:50 Objekt Ladu POLVA Kasutaja EVELIN6 Ostut. nr.

Tingimus Läh. ting. Lähetusviis ID-d laiali Kirjeldus Sisekommentaar

Konto 99999 Projekt Saatjariik Tehinguliik Mahakandmine Vara Paritolu Kred. sissetulek

Koht POLVA1 Tr.kulu meetod rea summa

Ostuarved: -

Sorteeritud NR Viimati muutis: EVELIN6 22.01.2023 11:05:02 Massasetaja... Aseta retsept % Allahindlus Arvuta hinnad uuesti

Valuuta EUR Kogus 320 Transpordi valuuta EUR Lisakulu valuuta EUR

Kurs 1 Vaik.kogus Transpordi kurs 1 Lisakulu kurs 1

Hankijalt 640.15 Lattu 640.15 Transpordi kulu 0 Lisakulu 0

Nr	Artikkel	Kogus	Ühik	Nimetus	Seerianr	Hind	%	Tr kulu	Lisa %	Lisakulu	Soetushind
1	11	100	pk	Paber A4, 500 lehte, valge		2				0	
2	11A	100	pk	Paber A4, 500 lehte, valge A		2.0015				0	2.0015
3	12	120	tk	Kirjaumbrikvägatahts dokument aknaga, A5		2				0	

=== Laosissetulek vs ostuarve ja nende finantskanded === Laosissetuleku

päises on oluline ka väli **Konto**, mis on eelhäälestatud ja täitub automaatselt. See täidetakse hankijakaardilt väljalt **LS konto**, kuid tavajuhtudel hankijakaardil seda ei täideta ja konto leitakse süsteemiseadistustest:

Lao sissetuleku kredit 99999 >>

See on

laosissetuleku kandesse minev krediitkonto ja nimetatakse enamasti 'vahekontoks', mis tasakaalustub peale ostuarve tegemist, sest ostuarve reale liigub justnimelt sissetuleku päise konto. Laosissetuleku deebetkonto võetakse kandesse taustal lao kaardilt ja kui seal ei ole täidetud, siis süsteemiseadistustest:

Lao sissetuleku deebet 10710 >>

Laosissetulekult

liiguvad andmed ostuarvele:

The left screenshot shows the 'Sissetulek' (Receipt) form. It includes fields for 'Number' (100301), 'Hankija nr' (1022), 'Hankija arve' (600055), and 'Ostuarve aeg' (19.01.2023). The 'Konto' field is set to '99999'. Below, a table lists items with columns for 'NR', 'Artikkel', 'Kogus', 'Ühik', 'Nimetus', 'Seerianr', and 'Hind'. The right screenshot shows the 'Ostuarve' (Invoice) summary. It displays 'Valuuta EUR', 'KM kokku' (1200.30), and 'Summa' (6001.50). A table at the bottom lists 'NR', 'Tüüp', 'Konto', 'Objekt', 'Projekt', 'Kasutaja', 'Sisu', 'Deebet', 'Kreedid', 'KM', 'Aeg', 'Klient', and 'Hankija'. The 'Konto' field is set to '99999' and the 'Summa' is 6001.50.

Laosissetuleku kanne ja ostuarve kanne annavad kokku ühtse terviku:

The screenshot shows the 'Finants - kanne LS: 100301' interface. It includes a summary table with columns for 'Nr', 'Konto', 'Objektid', 'Projekt', 'Sisu', 'Deebet', 'Kreedid', 'KM', 'Aeg', 'Klient', and 'Hankija'. Two rows are highlighted in red: row 1 with 'Konto' 99999 and 'Deebet' 6001.50, and row 2 with 'Konto' 10710 and 'Deebet' 6001.50.

The screenshot shows the 'Finants - kanne OST: 100082' interface. It includes a summary table with columns for 'Nr', 'Konto', 'Objektid', 'Projekt', 'Sisu', 'Deebet', 'Kreedid', 'KM', 'Aeg', 'Klient', and 'Hankija'. One row is highlighted in red: row 3 with 'Konto' 99999 and 'Deebet' 6001.50.

==== Teises valuutas laosissetulek ==== Vaikimisi on laosissetulek alati baasvaluutas. Valuutat ja kurssi näidatakse dokumendi päises ridade kohal.

Kui loodava laosissetuleku alusdokumendil ehk hankija arvel on teine valuuta, siis tuleks see valida enne ridade sisestamist, et sellest lähtuvalt asetuksid dokumendile hinnad vastavalt süsteemiseadistusele:

Sissetulekule asetuv artikli hind Kursus leitakse **Ostuarve** aeg järgi ja kui see on täitmata, siis laosissetuleku aja järgi. Kui konkreetselt hankijalt ostetakse alati kindlas teises valuutas, siis võiks hankijakaardil ära täita välja **Valuuta** ja see täidetakse dokumendile hankija asetamisel. Kui dokumendi päises on valuuta täidetud, siis asetub artikli hinnaks artiklikaardilt hind ümberarvutatult kursiga. Kui aga on kokku lepitud valuutas hinnad, siis võiks artiklikaardil ära täita ka välja **Ostuv valuuta**. Nii asetub laosissetulekule hinnaks suure tõenäosusega hind, mis on ka hankija arvel. Hinnad ridadel peavad olema sisestatud päise valuutas. Lattu arvele võetakse baasvaluutas.

Sule Uus Jäta Kinnita Salvesta Olek: Muudetud

Number DOK Nimi Rootsi hankija
 Hankija nr 1045 Hankija arve Ostuarve aeg 16.01.2023 Viitenumber

Aeg 22.01.2023 13:13:56 Objekt POLVA Kasutaja EVELING Ostut. nr.
 Tingimus Ladu POLVA Hinnavalem 100 Mahakandmine
 Lah. ting. Konto 99999 Staatus Vara
 Lähetusviis Projekt Tüüp Päritolu
 ID-d laiali Saatjariik SE (Rootsi) Tehinguliik 11 (Lõppost-/müük, v.a otsekaub) Kred. sissetulek

Kirjeldus
 Sisekommentaari
 Koht POLVA1 Tr.kulu meetod rea summa

Sorteeritud NR Massasetaja... Aseta retsept % Allahindlus Arvuta hinnad uuesti

Valuuta SEK Kogus 20 Transpordi valuuta USD Lisakulu valuuta
 Kurs 0.088711466 Vaik.kogus Transpordi kurs 0.923702198 Lisakulu kurs
 Hankijalt 2705.40 Lattu 240.00 Transpordi kulu 0 Lisakulu 0.00

NR	Artikkel	Kogus	Ühik	Nimetus	Seerianr	Hind	%	Tr.kulu	Lisa %	Lisakulu	Soetushind	Summa
1	F0004	10		Seep Roosa 100g		135.27				0	135.27	1352.7
2	F0005	10		Seep Pildiga 100g		135.27				0	135.27	1352.7

==== Kinnitatud laosissetuleku muutmise dokumentidele on olemas **Salvesta** nupp ja peale kinnitamist on võimalik mitmeid välju muuta, eriõigustega muuta ka hindu ja jagada kulusid. === Kinnitatud laosissetuleku muudetavad väljad === Kui kasutajal on laosissetuleku salvestamise õigus, siis saab ta kinnitatud laosissetulekul muuta järgmisi välju: * **Saatjariik, Tehinguliik, Päritolu** (nii päises kui ridadel) - muudatused mõjuvad aruandesse **Intrastat** * Päises **Kirjeldus, Sisekommentaari, Hankija arve, Staatus, Tüüp, Lah. ting., Lähetusviis**, lisaväljad * **Real Sisekommentaari** * **Real Kommentaari** - seda saab muuta vaid juhul, kui sisse on lülitatud süsteemiseadistus:

Kinnitatud sissetuleku salvestamine ei jah
 uuendab laoid tekste

* Päises **Objekt** - muudab ka seotud kannet, aga selleks peab kasutajal olema eriõigus:

<input type="checkbox"/>	NR	Moodul	Nimi	Kuidas	Lehitse	Tulbad	Vaata	Lisa	Otse	Muuda	Kustuta	Kinnita	Manused	Kaustad	Trüki	Punktid
<input type="checkbox"/>	67	sissetulek	Sissetulekud	Kõik	<input checked="" type="checkbox"/>	<input checked="" type="checkbox"/>	<input checked="" type="checkbox"/>	<input checked="" type="checkbox"/>	<input checked="" type="checkbox"/>	<input checked="" type="checkbox"/>	<input checked="" type="checkbox"/>	<input checked="" type="checkbox"/>	<input checked="" type="checkbox"/>	<input type="checkbox"/>	Jah	

Number: 200016
 Hankija nr: 1045
 Nimi: Rootsi hankija
 Hankija arve: 123789111
 Ostuarve aeg: _____
 Viitenumber: _____

Aeg: 03.01.2023 14:48:12
 Tingimus: _____
 Lah. ting: _____
 Lähetusviis: _____

Objekt: TARTU1
 Ladu: KADAKA
 Konto: 99999
 Projekt: _____
 ID-d latali:

Kasutaja: SUPER
 Hinnavalem: _____
 Staatus: vastuvõtu ootel
 Tüüp: Valis
 Tehinguliik: 11 (Lõppost-müük. v.a otse)

Ostut. nr: 100280
 Mahakandmine: _____
 Vara: _____
 Partolu: AE (Araabia Ühendemir.)

Kirjeldus: xx sissetuleu 16 paise kirjeldus xx
 Sisekommentaar: xx sissetuleu 16 paise kommentaar xx
 Koht: KADAKA

Ostuarved: _____
 Sorteeritud: NR
 Viimati muudis: SUPER 20.01.2023 15:52:20
 Kanne muudetud: 23.01.2023 10:46:29

Valuuta SEK
 Kurs: 0.089555179
 Hankijalt: 1004.97

Kogus: 10
 Vaik.kogus: _____
 Lattu: 90.00

Transpordi valuuta SEK
 Transpordi kurs: 0.089555179
 Transpordi kulu: 0

Lisakulu valuuta SEK
 Lisakulu kurs: 0.089555179
 Lisakulu: 0

NR	Artikkel	Kogus	Ühik	Nimetus	Seerianr	Hind	%	JH%	OHind	KM	MHind	MHind KM	Projekt	Objekt	Kommentaar	Sisekommentaar
1	F0004	10		Seep Roosa 100g		111.663	10				134				bbbvvvv sissetul	bbbvvvv sise 16
2																

Kinnitatud laosissetulekul on võimalik muuta ridadel olevaid hindu. Selle tulemusel muudetakse laosissetulekul olevate artiklite Laoidede ajalugu, arvutatakse üle nendega seotud dokumentide ostuhinnad ja sellest tulenevalt müügidokumentidel ka kate. Samuti muudetakse seotud dokumentide kannetel kaubakulu ja varude ridu. Hinnamuutusi saab kinnitada vaid juhul, kui dokumendi aeg vastab lubatule ehk sellesse aega tohib teha muudatusi (finants ei ole suletud). Selleks, et kasutaja saaks hinnamuutusi laosissetuleku dokumendil teha, tuleb anda vastav õigus:

Kasutajagrupi õiguste muutmine "Super"

Salvesta

Kopeeri teise grupi õigused

Vaata muudatuste logi

Dokumendid

Aruanded

Seadistus

Muu

Moodulite kasutamine

Keelatud	Lubatud	Õigus
<input type="radio"/>	<input checked="" type="radio"/>	Hooldus
<input type="radio"/>	<input checked="" type="radio"/>	Mass eksport
<input type="radio"/>	<input checked="" type="radio"/>	Mass import
<input type="radio"/>	<input checked="" type="radio"/>	Mass-meilimine
<input type="radio"/>	<input checked="" type="radio"/>	Dokumendihaldus
<input type="radio"/>	<input checked="" type="radio"/>	Dokumentide avamine
<input type="radio"/>	<input checked="" type="radio"/>	Päästikud
<input type="radio"/>	<input checked="" type="radio"/>	Näidikud
<input type="radio"/>	<input checked="" type="radio"/>	Dokumentide avamise link

Muutmisõigused

Keelatud	Lubatud	Õigus
<input type="radio"/>	<input checked="" type="radio"/>	Lehitseja muutmine
<input type="radio"/>	<input checked="" type="radio"/>	Kasutajapõhine peenhäälestus
<input type="radio"/>	<input checked="" type="radio"/>	Vormi muutmine
<input type="radio"/>	<input checked="" type="radio"/>	Allsüsteemist tulnud kannete muutmine
<input type="radio"/>	<input checked="" type="radio"/>	Väljatrükkide muutmine
<input type="radio"/>	<input checked="" type="radio"/>	Sündmuse staatuse muutmine
<input type="radio"/>	<input checked="" type="radio"/>	Pangakonto/IBAN muutmine
<input type="radio"/>	<input checked="" type="radio"/>	Tasumistingimuse muutmine müügidokumentidel
<input type="radio"/>	<input checked="" type="radio"/>	Müügidokumentidel katte muutmine
<input type="radio"/>	<input checked="" type="radio"/>	Müügidokumentidel müügihinna muutmine
<input type="radio"/>	<input checked="" type="radio"/>	Kinnitatud sissetulekul hinna muutmine
<input type="radio"/>	<input checked="" type="radio"/>	Maketingimuse muutmine bankiästel/klientidel

Õiguse olemasolul näeb kasutaja kinnitatud laosissetuleku dokumendil päises nuppu **Kinnita hinnamuutus** ning päises ja ridadel mitmeid välju:

Sule Uus Koopia Salvesta Meil Trüki F AVA << >> Olek: Kinnitatud

Sündmus O-arve LIIKUMINE MAHA Arve Kinnitamatus TELLITUD Seonduv kanne

Number: 100306 Nimi: Rootsi hankija
 Hankija nr: 1045 Hankija arve: 123789111x Ostuarve aeg: Vitinumber:

Aeg: 23.01.2023 13:10:27 Objekt: KADAKA Kasutaja: EVELIN6 Ostut. nr:
 Tingimus: Ladu: KADAKA Hinnavalem: Mahakandmine
 Lah. ting.: Konto: 99999 Staatus: Vara
 Lahetusviis: Projekt: Tüüp: Valis Paritolu: AM (Armeenia)

Sorteeritud: NR Viimati muudis: EVELIN6 23.01.2023 13:11:15 Massasetaja... Aseta retsept Arvuta hinnad uuesti

Valuuta SEK	Kogus	200	Transpordi valuuta SEK	Lisakulu valuuta SEK	Uus tr kulu	0	Jaga	Tr hankija
Kurs 0.089555179	Valk.kogus		Transpordi kurs 0.089555179	Lisakulu kurs 0.089555179	Uus lisakulu	0	Jaga	Lisa hankija
Hankijalt 23449.23	Lattu	2100.00	Transpordi kulu	Lisakulu	Muutuse selgitus			Lisa konto

NR	Artikkel	Kogus	Ühik	Nimetus	Seerianr	Hind	Uus hind	Vana hind	Summa uus	%	Tr kulu	Uus tr kulu	Vana tr kulu	Lisa %	Lisakulu	Uus lisakulu	Vana lisakulu	Soetus
1	F0004	100		Seep Roosa 100g		111.663	120		12000		0							100.4%
2	F0005	100		Seep Pildiga 100g		133.9956	130		13000		0							133.9%
3																		

VAATA LÄHEMALT:

Kuidas muuta kinnitatud sissetulekul hindu >>

Kuidas lisada kinnitatud sissetulekule transpordikulu >>

Kuidas lisada kinnitatud sissetulekule muid lisakulusid >>

==== Hindade muutmine kinnitatud laosissetulekul ==== Kinnitatud laosissetulekul saab hindu muuta juhul, kui kasutajale on selleks õigus antud ja ta näeb sissetulekul ridadel välja **Uus hind**. Väljale **Uus hind** tuleb sisestada õige soovitud hind ja seejärel vajutada päises olevat nuppu **Kinnita hinnamuutus**. Selle tulemusel kirjutatakse **Uus hind** väljale sisestatud hind ümber väljale **Hind** ja enne väljal **Hind** olev hind väljale **Vana hind**. Uute hindade sisestamine:

Sule Uus Koopia Salvesta Meil Trüki F AVA << >> Olek: Kinnitatud

Sündmus O-arve LIIKUMINE MAHA Arve Krediteeri Kinnita hinnamuutus TELLITUD Seonduv kanne

Number: 100306 Nimi: Rootsi hankija
 Hankija nr: 1045 Hankija arve: 123789111x Ostuarve aeg: Vitinumber:

Aeg: 23.01.2023 13:10:27 Objekt: KADAKA Kasutaja: EVELIN6 Ostut. nr:
 Tingimus: Ladu: KADAKA Hinnavalem: Mahakandmine
 Lah. ting.: Konto: 99999 Staatus: Vara
 Lahetusviis: Projekt: Tüüp: Valis Paritolu: AM (Armeenia)

Sorteeritud: NR Viimati muudis: EVELIN6 23.01.2023 13:11:15 Massasetaja... Aseta retsept Arvuta hinnad uuesti

Valuuta SEK	Kogus	200	Transpordi valuuta SEK	Lisakulu valuuta SEK	Uus tr kulu	0	Jaga	Tr hankija
Kurs 0.089555179	Valk.kogus		Transpordi kurs 0.089555179	Lisakulu kurs 0.089555179	Uus lisakulu	0	Jaga	Lisa hankija
Hankijalt 23800.00	Lattu	2131.41	Transpordi kulu	Lisakulu	Muutuse selgitus			Lisa konto

NR	Artikkel	Kogus	Ühik	Nimetus	Seerianr	Hind	Uus hind	Vana hind	Summa uus	%	Tr kulu	Uus tr kulu	Vana tr kulu	Lisa %	Lisakulu	Uus lisakulu	Vana lisakulu	Soetus
1	F0004	100		Seep Roosa 100g		111.663	120		12000		0							100.4%
2	F0005	100		Seep Pildiga 100g		133.9956	130		13000		0							133.9%
3																		

Tulemus peale hinnamuutuse kinnitamist:

Sule Uus Koopia Salvesta Meil Trüki F AVA << >> Olek: Kinnitatud

Sündmus O-arve LIIKUMINE MAHA Arve Krediteeri Kinnita hinnamuutus TELLITUD Seonduv kanne

Number 100306 Nimi Rootsi hankija
 Hankija nr 1045 Hankija arve 123789111x Ostuarve aeg Viitenumber

Aeg 23.01.2023 13:10:27 Objekt KADAKA Kasutaja EVELIN6 Ostut. nr.
 Tingimus Ladu KADAKA Hinnavalem Mahakandmine
 Lah. ting. Konto 99999 Staatus Mahakandmine
 Lähetusviis Projekt Tüüp Valis Paritolu AM (Armeenia)
 ID-d laiali Saatjariik SE (Rootsi) Tehinguliik 11 (Lõppost/-müük, v.a otsekaub) Kred. sissetulek

Kirjeldus
 Sisekommentaar

Koht POLVA1 Trkulu meetod rea summa

Ostuarved: -
 Sorteeritud NR Viimati muutis: EVELIN6 23.01.2023 13:49:40 Massasetaja... Aseta retsept Arvuta hinnad uuesti

Valuuta SEK Kogus 200 Transpordi valuuta SEK Lisakulu valuuta SEK Uus tr kulu 0 Jaga Tr hankija
 Kurs 0.089555179 Vaik.kogus Transpordi kurs 0.089555179 Lisakulu kurs 0.089555179 Uus lisakulu 0 Jaga Lisa hankija
 Hankijalt 25000.00 Lattu 2238.88 Transpordi kulu 0 Lisakulu 0 Muutuse selgitus Lisa konto

NR	Artikkel	Kogus	Ühik	Nimetus	Seerianr	Hind	Uus hind	Vana hind	Summa uus	%
1	F0004	100		Seep Roosa 100g		120		100.4967		
2	F0005	100		Seep Pildiga 100g		130		133.9956		
3										

! Hindu saab muuta samal sissetulekul korduvalt nii kaua kuni dokumentide muutmise on lubatud (finants ei ole suletud). ! Uued hinnad saab dokumendi ridadele asetada ka tabelist **Massasetaja...** nupust. Selleks tuleb ette valmistada tabel, kus on täpselt sama palju ridu kui sissetuleku dokumendil ja need peavad olema ka samas järjekorras. Massasetaja aknasse tuleb kopeerida vaid uue hinna tulp.

Sule Uus Koopia Salvesta Meil Trüki F AVA << >> Olek: Kinnitatud

Sündmus O-arve LIIKUMINE MAHA Arve Krediteeri Kinnita hinnamuutus TELLITUD Seonduv kanne

Number 100306 Nimi Rootsi hankija
 Hankija nr 1045 Hankija arve 123789111x Ostuarve aeg Viitenumber

Aeg 23.01.2023 13:10:27 Objekt KADAKA Kasutaja EVELIN6 Ostut. nr.
 Tingimus Ladu KADAKA Hinnavalem Mahakandmine
 Lah. ting. Konto 99999 Staatus Mahakandmine
 Lähetusviis Projekt Tüüp Valis Paritolu AM (Armeenia)
 ID-d laiali Saatjariik SE (Rootsi) Tehinguliik 11 (Lõppost/-müük, v.a otsekaub) Kred. sissetulek

Kirjeldus
 Sisekommentaar

Koht POLVA1 Trkulu meetod rea summa

Ostuarved: -
 Sorteeritud NR Viimati muutis: EVELIN6 23.01.2023 13:49:40 **Massasetaja...** Aseta retsept Arvuta hinnad uuesti

Valuuta SEK Kogus 200 Transpordi valuuta SEK Lisakulu valuuta SEK Uus tr kulu 0 Jaga Tr hankija
 Kurs 0.089555179 Vaik.kogus Transpordi kurs 0.089555179 Lisakulu kurs 0.089555179 Uus lisakulu 0 Jaga Lisa hankija
 Hankijalt 25000.00 Lattu 2238.88 Transpordi kulu 0 Lisakulu 0.00 Muutuse selgitus Lisa konto

NR	Artikkel	Kogus	Ühik	Nimetus	Seerianr	Hind	Uus hind	Vana hind	Summa uus	%
1	F0004	100		Seep Roosa 100g		120		100.4967		
2	F0005	100		Seep Pildiga 100g		130		133.9956		
3										

Mass-asetaja - Work - Microsoft Edge

https://login.directo.ee/ocra_directo_evelin/ylid_mass_aseta.asp?v=1&ridu=

3 Taida dokument alates reast number: 1 Taida

Aseta HINNAI

140
150

2

ABI
 Tekstikasti tuleb sisestada andmed nii, et tulpsid eristab TAB ja igale soovitud dokum
 Ulelligseid tulpsid ignoreeritakse.

1. Uus hind

==== Transpordikulude jagamine laosissetulekule ==== Kuna transpordikulu on väga selgelt konkreetse kaubasaadetise hankimisega seotud, siis soovitakse see tihti kauba omahinda lisada. Transpordikulu arve võib aga tekkida mitmel erineval moel: * Transport on lisatud eraldi reana hankija arvele * Transpordikulu arve esitab saadetise kohta teine ettevõtte (mitte hankija, kellelt kaup tuli) kas kohe või hiljem * Transpordikulu arve esitatakse paljude saadetiste kohta kokku hiljem Transporti saab laosissetuleku

dokumendil artikli omahinda päise kaudu jagada.

=== Seadistused transpordikulu kohta === Transpordikulude kohta on olemas ka süsteemiseadistused, mis on vaikimisi küll paigas, kuid mida eelnevalt seadistada või üle vaadata võiks:

* Vahekonto, millele läheb transpordikulu enne ostuarve tegemist. Kui see väli on tühi, siis kajastatakse transpordikulu samal kontol, mis sissetuleku

Transpordi konto

99998



päise konto.

Mille järgi vaikimisi transpordikulu jagatakse, kas rea summa, rea koguse, artikli punktide või artikli kaalu järgi.

Mille järgi arvutatakse transpordi kulu

rea summa

* Kas eelmises punktis

kirjeldatud seadistus on nähtav ja muudetav ka sissetuleku dokumendil. See vajadus on juhul, kui erinevate saadetiste puhul on tarvis meetodit vahetada.

Lao sissetuleku transpordikulu meetod on
valitav



ei



jah

=== Transpordikulu lisamine kinnitamata laosissetulekule === Üldjuhul saab transpordi kauba vastuvõtmisel laosissetulekule lisada koheselt juhul, kui transpordi rida on kaubaarvel eraldi reana välja toodud või on transpordi kohta eraldi arve, aga see saabus samal ajal kaubaarvega. Transpordikulu sisestatakse päise väljale **Transpordi kulu** (1), seejärel vajutatakse **SALVESTA** (2), mille peale transpordikulu jagatakse ridadele laiali (3). Samuti läheb transpordi kulu väli tühjaks ja selle järel näidatakse juba jagatud transpordikulu. Ümber on arvutatud ridadel **Soetushind** ja **Summa** ning päises **Lattu**.

The screenshot shows the 'Salvesta' (Save) screen in the Directo ERP system. It displays invoice details for 'Paberimüüja OÜ' and a list of items. Red boxes and numbers 1, 2, and 3 highlight specific fields: 'Transpordi kulu' (1), the 'Salvesta' button (2), and the 'Lattu' (Total) and 'Soetushind' (Purchase price) fields in the item list (3).

NR	Artikkel	Kogus	Ühik	Nimetus	Seerianr	Hind	%	Tr kulu	Lisa %	Lisakulu	Soetushind	Summa
1	11	1000	pk	Paber A4, 500 lehte, valge		3		49.9875		0	3.0499	3049.9875
2	11A	1000	pk	Paber A4, 500 lehte, valge A		2.0015		33.35		0	2.0348	2034.85
3	12	500	tk	Kirjaümbrikvägatahtsidokument aknaga, A5		2		16.6625		0	2.0333	1016.6625

Kui transpordiarve on teises valuutas?

Kui kaubaarve on teises valuutas ja transpordi arve on baasvaluutas, siis ridadele tuleb transport jagada päise valuuta järgi, kuid seda saab sisestada transpordi arve valuutas. Vaikimisi on Transpordi valuutaks dokumendi

valuuta:

Valuuta SEK
Kurs 0.089561596
Hankijalt 40195.80

Kogus 300
Vaik.kogus
Lattu 3600.00

Transpordi valuuta SEK
Transpordi kurs 0.089561596
Transpordi kulu 0

Lisakulu valuuta
Lisakulu kurs
Lisakulu 0.00

NR Artikkel	Kogus	Ühik	Nimetus	Seerianr	Hind	%	Tr kulu	Lisa %	Lisakulu	Soetushind	Summa
1 F0005	100		Seep Pildiga 100g		133.986				0	133.986	13398.6
2 F0004	200		Seep Roosa 100g		133.986					133.986	26797.2
3											

Transpordi valuuta väljale tuleb valida transpordiarve valuuta ja sisestada transpordi kulu väljale transpordi summa:

Valuuta SEK
Kurs 0.089561596
Hankijalt 40195.80

Kogus 300
Vaik.kogus
Lattu 3600.00

Transpordi valuuta EUR
Transpordi kurs 1
Transpordi kulu 100

Lisakulu valuuta
Lisakulu kurs
Lisakulu 0.00

NR Artikkel	Kogus	Ühik	Nimetus	Seerianr	Hind	%	Tr kulu	Lisa %	Lisakulu	Soetushind	Summa
1 F0005	100		Seep Pildiga 100g		133.986				0	133.986	13398.6
2 F0004	200		Seep Roosa 100g		133.986					133.986	26797.2
3											

Peale salvestamist arvutatakse transpordi summa dokumendi valutasse ja jagatakse ridadele. Päise transpordi valuuta muutub tagasi dokumendi valutaks ja transpordi kulu välja järele kuvatakse jagatud summa dokumendi valuutas:

Valuuta SEK
Kurs 0.089561596
Hankijalt 40195.80

Kogus 300
Vaik.kogus
Lattu 3700.00

Transpordi valuuta SEK
Transpordi kurs 0.089561596
Transpordi kulu 1116.55

Lisakulu valuuta SEK
Lisakulu kurs 0.089561596
Lisakulu 0

NR Artikkel	Kogus	Ühik	Nimetus	Seerianr	Hind	%	Tr kulu	Lisa %	Lisakulu	Soetushind	Summa
1 F0005	100		Seep Pildiga 100g		133.986		372.1833		0	137.7078	13770.7833
2 F0004	200		Seep Roosa 100g		133.986		744.3667			137.7078	27541.5667
3											

=== Transpordikulu lisamine kinnitatud laosissetulekule === Kui transpordikulu arve saabub hiljem, siis on see võimalik kulu lisada ka juba kinnitatud laosissetulekule. Selleks tuleb sisestada transpordisumma väljale **Uus tr kulu**, vajutada selle järel olevat nuppu **Jaga**, mille tulemusel jagatakse summa laiali ridadele väljale **Uus tr kulu**. Võimalik on lisada ka transpordi arve hankija väljale **Tr hankija**, mis võimaldab hankija järgi transpordikulu vahekontot kontrollida. Kõige lõpuks tuleb kulude jagamine kinnitada päise nupust **Kinnita hinnamuutus**.

Sule Uus Koopia Salvesta Meil Trüki F AVA << >> Olek: Kinnitatud

Sündmus O-arve LIIKUMINE MAHA Arve Krediteeri **Kinnita hinnamuutus** TELLITUD Seonduv kanne

Number 100302 Nimi Paberimüüja OÜ
Hankija nr 1022 Hankija arve 700055 Ostuarve aeg 20.01.2023 Vitenumbr

Aeg 22.01.2023 14:45:30 Objekt POLVA Kasulaja EVELIN6
Tingimus 10 Ladu POLVA Hinnavalem 100 Ostuf. nr.
Läh. ting. Konto 99999 Staatus Vara Mahakandmine
Lähetusviis Projekt Tüüp Päritolu
 ID-d laiali Saatjäriik Tehinguliik Kred. sissetulek

Kirjeldus
Sisekommentaar

Koht POLVA1 Tr.kulu meetod rea summa

Ostuarved: -
Sorteeritud NR Viimati muuts: EVELIN6 22.01.2023 23:04:21 Massasetaja... Aseta retsept

Arvuta hinna 1 2 3

Valuuta EUR Kogus 2500 Transpordi valuuta EUR Lisakulu valuuta EUR
Kurs 1 Vaik.kogus Transpordi kurs 1 Lisakulu kurs 1
Hankijalt 6001.50 Lattu 6001.50 Transpordi kulu 0 Lisakulu 0 Muutuse selgitus

Uus tr kulu 100.0000 Jaga Tr hankija 1028
Uus lisakulu 0 Jaga Lisa hankija

NR Artikkel	Kogus	Ühik	Nimetus	Seerianr	Hind	Uus hind	Vana hind	Summa uus	%	Tr kulu	Uus tr kulu	Vana tr kulu	Li
1 11	1000	pk	Paber A4. 500 lehte, valge		3			49.9875			49.9875		
2 11A	1000	pk	Paber A4. 500 lehte, valge A		2.0015			33.35			33.35		
3 12	500	tk	Kirjambrikvägatahisdokument aknaga, A5		2			16.6625			16.6625		
4													

Peale hinnamuutuse kinnitamist, liigutatakse kulu ridadel ümber 'Uus tr kulu' väljalt 'Tr kulu' väljale ja lisatakse tehtud muudatuse kohta dokumendi päisesse kirje.

Number 100302 Nimi Paberimaja OÜ
 Hankija nr 1022 Hankija arve 700055 Ostuarve aeg 20.01.2023 Vitenumbr

Aeg 22.01.2023 14:45:30 Objekt POLVA Kasutaja EVELIN6 Ostuf. nr
 Tingimus 10 Ladu POLVA Hinnavalem 100 Mahakandmine
 Läh. ting. Konto 999999 Staatus Vara
 Lähetusviis Projekt Tüüp Päritolu
 ID-d laiali Saatjarik Tehingulik Kred. sissetulek
 Kirjeldus
 Sisekommentaar
 Kohd POLVA1 Trüku meetod rea summa

Ostuarved -

Sorteeritud EVELIN6 22.01.2023 23:21:25 Arvuta hinnad uuesti

Valuuta EUR Kogus 2500 Transpordi valuuta EUR Lisakulu valuuta EUR Uus tr kulu 100 Jaga Tr hankija 22.01.2023 23:21:25 EVELIN6 99.85
 Kurs 1 Vaik.kogus Transpordi kurs 1 Lisakulu kurs 1 Uus lisakulu 0 Jaga Lisa hankija
 Hankijalt 6001.50 Lattu 6101.50 Transpordi kulu 100 Lisakulu Muutuse selgitus Lisa konto

NR Artikkel	Kogus	Ühik	Nimetus	Seerianr	Hind	Uus hind	Vana hind	Summa uus	%	Tr kulu	Uus tr kulu	Vana tr kulu	Lisa %	Lisakulu	Uus lisakulu	Vana lisakulu	Soetushind
1 11	1000	pk	Paber A4, 500 lehte, valge		3					49.9875				0			3.0499
2 11A	1000	pk	Paber A4, 500 lehte, valge A		2.0015					33.35				0			2.0348
3 12	500	tk	Kirjanduslik dokument aknaga, A5		2					16.6625				0			2.0333
4																	

Transpordikulu lisamine mitu korda

Transpordikulu saab jagada sissetulekule mitu korda. Näiteks lisas hankija arvele transpordi, mis lisati kauba sisestamisel ja lisaks kasutati veel ühe teise firma transpordi. Kui transpordikulu on vaja juurde lisada, siis tuleb **Uus tr kulu** väljale (kus on näha eelnevalt juba jagatud kulu) lisada juurde uus kulu. Ehk väljale tuleb sisestada eelmise kulu ja uue kulu summa. Väljal saab teha ka arvutuse lisades lisanduva summa plussiga ja vajutades Alt+e arvutatakse uue kulu. See tuleb **Jaga** nupuga jagada ridadele ja kinnitada nupust **Kinnita hinnamuutus**. 100-le lisati juurde 150, jagati laiali:

Ostuarved -

Sorteeritud EVELIN6 22.01.2023 23:25:44 Arvuta hinnad uuesti

Valuuta EUR Kogus 2500 Transpordi valuuta EUR Lisakulu valuuta EUR Uus tr kulu 250.0000 Jaga Tr hankija
 Kurs 1 Vaik.kogus Transpordi kurs 1 Lisakulu kurs 1 Uus lisakulu 0 Jaga Lisa hankija
 Hankijalt 6001.50 Lattu 6101.50 Transpordi kulu 100 Lisakulu Muutuse selgitus Lisa konto

NR Artikkel	Kogus	Ühik	Nimetus	Seerianr	Hind	Uus hind	Vana hind	Summa uus	%	Tr kulu	Uus tr kulu	Vana tr kulu	Lisa %	Lisakulu	Uus lisakulu	Vana lisakulu	Soetushind
1 11	1000	pk	Paber A4, 500 lehte, valge		3					49.9875	124.9688			0			3.0499
2 11A	1000	pk	Paber A4, 500 lehte, valge A		2.0015					33.35	83.375			0			2.0348
3 12	500	tk	Kirjanduslik dokument aknaga, A5		2					16.6625	41.6563			0			2.0333
4																	

Peale hinnamuutuse kinnitamist:

Ostuarved -

Sorteeritud EVELIN6 22.01.2023 23:32:38 Arvuta hinnad uuesti

Valuuta EUR Kogus 2500 Transpordi valuuta EUR Lisakulu valuuta EUR Uus tr kulu 250.0001 Jaga Tr hankija 22.01.2023 23:32:37 EVELIN6 149.80
 Kurs 1 Vaik.kogus Transpordi kurs 1 Lisakulu kurs 1 Uus lisakulu 0 Jaga Lisa hankija
 Hankijalt 6001.50 Lattu 6251.50 Transpordi kulu 250.0001 Lisakulu Muutuse selgitus Lisa konto

NR Artikkel	Kogus	Ühik	Nimetus	Seerianr	Hind	Uus hind	Vana hind	Summa uus	%	Tr kulu	Uus tr kulu	Vana tr kulu	Lisa %	Lisakulu	Uus lisakulu	Vana lisakulu	Soetushind
1 11	1000	pk	Paber A4, 500 lehte, valge		3					124.9688	49.9875			0			3.0499
2 11A	1000	pk	Paber A4, 500 lehte, valge A		2.0015					83.375	33.35			0			2.0348
3 12	500	tk	Kirjanduslik dokument aknaga, A5		2					41.6563	16.6625			0			2.0333
4																	

Uue transpordikulu lisamine teises valuutas

Kui dokumendi valuuta on baasvaluutast erinev, sellele jagati alguses hankija transport, aga on vaja veel lisada, siis sellisel juhul on **Uus tr kulu** väljal varem jagatud transport dokumendi valuutas. Näiteks on dokument valuutas SEK, millele on varem juba jagatud transpordikulu. Nüüd tuleks lisada veel 150 EURi.

Ostuarved -

Sorteeritud EVELIN6 22.01.2023 23:36:16 Arvuta hinnad uuesti

Valuuta SEK Kogus 300 Transpordi valuuta SEK Lisakulu valuuta SEK Uus tr kulu 1116.55 Jaga Tr hankija
 Kurs 0.089561596 Vaik.kogus Transpordi kurs 0.089561596 Lisakulu kurs 0.089561596 Uus lisakulu 0 Jaga Lisa hankija
 Hankijalt 40195.80 Lattu 3700.00 Transpordi kulu 1116.55 Lisakulu Muutuse selgitus Lisa konto

NR Artikkel	Kogus	Ühik	Nimetus	Seerianr	Hind	Uus hind	Vana hind	Summa uus	%	Tr kulu	Uus tr kulu	Vana tr kulu	Lisa %	Lisakulu	Uus lisakulu	Vana lisakulu	Soetushind
1 F0005	100	pk	Seep Pildiga 100g		133.986					372.1833				0			
2 F0004	200	pk	Seep Roosa 100g		133.986					744.3667				0			
3																	

Transpordi valuuta väljale EUR sisestamisel arvutatakse **Transpordikulu** välja järel olev varem jagatud kulu eurodeks ümber. Sellele tuleb juurde liita lisanduv kulu ja sisestada **Uus tr kulu** väljale.

Ostuarved: -

Sorteeritud **NR** Viimati muudis: EVELINE 22.01.2023 23:36:16 Massasetaja... Aseta retsept Arvuta hinnad uuesti

Valuuta SEK Kogus 300 Transpordi valuuta EUR Lisakulu valuuta SEK Uus tr kulu 250.0000 Jaga Tr hankija
 Kurs 0.089561596 Vaik.kogus Transpordi kurs 1 Lisakulu kurs 0.089561596 Uus lisakulu 0 Jaga Lisa hankija
 Hankijalt 13398.60 Lattu 3700.00 Transpordi kulu 100 Lisakulu 0.00 Muutuse selgitus Lisa konto

NR	Artikkel	Kogus	Ühik	Nimetus	Seerianr	Hind	Uus hind	Vana hind	Summa uus	%	Tr kulu	Uus tr kulu	Vana tr kulu
1	F0005	100		Seep Pildiga 100g		133.986			0		372.1833	930.4583	
2	F0004	200		Seep Roosa 100g		133.986					744.3667	1860.9167	
3													

Peale hinnamuutuse kinnitamist arvutatakse kulu ümber dokumendi valuutasse. === Ostuarve tegemine transpordikuluga sissetulekule === Kui sissetulekule on lisatud transpordikulu, siis loodaval ostuarvel on need erinevatel ridadel (ka erineva kontoga juhul kui süsteemiseadistustes on täidetud transpordi konto).

NR	Tüüp	Konto	Objekt	Projekt	Kasutaja	Sisu	Summa	KMK	KM	Artikkel	Kogus	Laoid	SN	OID
1		99999				Lao vahekonto	6001.50	1	1200.30		0			
2		99998				Transpordi vahekonto	250.00		0.00		0			
3														
4														

Kui transpordikulu arve esitas kauba hankijast erinev firma, siis tuleb ostuarvelt transpordi rida eemaldada ja jätta ostuarvele ainult kaubaarve summa. Transpordi arve kohta tuleb sissetulekult luua teine ostuarve, kuhu läheb veel ostuarveks tegemata osa, muuta ostuarvel hankija ja lisada ostuarve päisesse info transpordi arvelt.

==== Lisakulude jagamine laosissetulekule ==== Lisakuludeks on kõik erinevad kauba lattu saabumisega seotud täiendavad kulud, mida on soov või vajadus kauba omahinda lisada. Üsna sageli on need näiteks tollikulud, ümberpakkimise kulud või makreerimiskulud. Lisakulu võib olla ka negatiivne ehk kauba omahinda vähendada, näiteks hankija poolt makstav kompensatsioon defektsete kaupade tarnimise või kauba hilinemise eest. Lisakulu jagamine nii kinnitamata kui ka kinnitatud dokumendile käib analoogselt transpordikulude jagamisele ja täpsemad juhised on eelmises peatükis, kust Transpordikulu asemel lugeda Lisakulu. Kinnitamata dokumendil käib kulude lisamine välja **Lisakulu** kaudu:

Sule Uus Koopia Jäta Kinnita **Salvesta** Meil Trüki Kustuta Olek: Vaata

Sündmus

Number 100314 Nimi Paberimüüja OÜ
 Hankija nr 11022 Hankija arve Ostuarve aeg Viitenumber

Aeg 24.01.2023 18:39:40 Objekt KADAKA Kasutaja SUPER Ostut nr.
 Tingimus 10 Ladu KADAKA Hinnavalem Mahakandmine
 Läh. ting. Konto 99999 Staatus Vara
 Lähetusviis Projekt Tüüp Paritulu
 ID-d laiali Saatariik Tehinguliik Kred. sissetulek

Kirjeldus
 Sisekommentaari

Koht KADAKA Tr.kulu meetod rea summa

Ostuarved: -

Sorteeritud **NR** Viimati muudis: SUPER 24.01.2023 18:40:00 Massasetaja... Aseta retsept % Allahindlus Arvuta hinnad uuesti

Valuuta EUR Kogus 11100 Transpordi valuuta EUR Lisakulu valuuta EUR
 Kurs 1 Vaik.kogus Transpordi kurs 1 Lisakulu kurs 1
 Hankijalt 133200.00 Lattu 133299.90 Transpordi kulu 0 Lisakulu 99.9

NR	Artikkel	Variant	Kogus	Ühik	Nimetus	Seerianr	Hind	%	Tr kulu	Lisa %	Lisakulu
1	F0005		1000		Seep Pildiga 100g			12			0.009
2	F0004		10100		Seep Roosa 100g			12			0.009
3											
4											

Kinnitatud dokumendil käib kulude lisamine välja **Uus lisakulu** kaudu, kus samuti saab lisada iga erineva kuluga erineva konto, hankija ja kommentaari:

Number 100314 Nimi Paberimaja OÜ

Hankija nr 1022 Hankija arve Ostuarve aeg Vitenumber

Aeg 24.01.2023 18:39:40 Objekt KADAKA Kasutaja SUPER Ost nr

Tingimus 10 Ladu KADAKA Hinnavalem Mahakandmine

Lahetusviis Lahtetusviis Konto 99999 Status Vara

Projekt Saajaartik Tühingulik Kred sissetulek

Sisekommentaar

Koht KADAKA Trkulu meetod rea summa

Sorteeritud NR Viimati muudis: SUPER 24.01.2023 18:45:09 Massasetaja Aseta retsept Arvuta hinnad uuesti

Valuuta EUR Kogus 11100 Transpordi valuuta EUR Lisakulu valuuta EUR

Kurs 1 Valk kogus Transpordi kurs 1 Lisakulu kurs 1

Hankijalt 133200.00 Lattu 134199.00 Transpordi kulu 0 Lisakulu

Uus tr kulu 0 Jaga Tr hankija 24.01.2023 18:45:08 SUPER Umberpakkimise kulu 999.00

Uus lisakulu 999 Jaga Lisa hankija 1013

Muutuse selgitus Lisa konto 99995

NR Artikkel	Variant	Kogus	Ühik	Nimetus	Seerianr	Hind	Uus hind	Vana hind	Summa uus	%	Tr kulu	Uus tr kulu	Vana tr kulu	Lisa %	Lisakulu	Uus lisakulu
1	F0005	1000		Seep Pildiga 100g		12	12									
2	F0004	10100		Seep Roosa 100g		12	12								0.09	0.09
3																

Sagedamini on lisakulud need, mida jagatakse peale mitu korda ja erinevatele kontodele. Sellisel juhul ongi kõige parem laosissetulek kinnitada ja seejärel asuda lisakulusid peale jagama. Iga erineva konto/hankijaga lisakulu kantakse kandesse erinevale reale ja annab niimoodi hea ülevaate:

Sorteeritud NR Viimati muudis: SUPER 24.01.2023 18:48:12 Massasetaja Aseta retsept Arvuta hinnad uuesti

Valuuta EUR Kogus 11100 Transpordi valuuta EUR Lisakulu valuuta EUR

Kurs 1 Valk kogus Transpordi kurs 1 Lisakulu kurs 1

Hankijalt 133200.00 Lattu 134298.90 Transpordi kulu 0 Lisakulu

Uus tr kulu 0 Jaga Tr hankija 24.01.2023 18:48:12 SUPER tollikulud 99.90

Uus lisakulu 1098.9 Jaga Lisa hankija 1019

Muutuse selgitus Lisa konto 99996

NR Artikkel	Variant	Kogus	Ühik	Nimetus	Seerianr	Hind	Uus hind	Vana hind	Summa uus	%	Tr kulu	Uus tr kulu	Vana tr kulu	Lisa %	Lisakulu	Uus lisakulu	Vana lisakulu
1	F0005	1000		Seep Pildiga 100g		12	12								0.09	0.09	0.09
2	F0004	10100		Seep Roosa 100g		12	12								0.09	0.09	0.09
3																	

Finants - kanne LS: 100314 Salvestatud

Aeg 24.01.2023 18:39:40 Deebet 134298.9 Kredit 134298.9 Vahe 0

Nr	Konto	Sisu	Objektid	Deebet	Kredit	KM kood
1	99999	Laos vahekonto	KADAKA	133200.00		
2	99995	Umberpakkimise vahekonto	KADAKA		999.00	
3	99996	Tollikulude vahekonto	KADAKA		99.90	
4	10710	KADAKA - Ladu	KADAKA	134298.90		

=== Fikseeritud lisakulu === Lisakulu saab laosissetuleku dokumentidele asetuda ka artikli või artikliklassi küljest. Seda kas lisakulu artiklil/artikliklassil on protsent või summa saab seadistada

Artikli lisakulu on protsent ei jah

süsteemiseadistustes: Kui artiklile või artikliklassile on lisakulu lisatud, siis laosissetuleku dokumentidele artiklit lisades asetub ka lisakulu. Juhul kui lisakulu on %, siis asetub väärtus rea väljale Lisa % ja sellest arvutatakse ka välja Lisakulu sisu. Mõlemaid välju võib kustutada või muuta. Samuti on võimalik lisakulu peale seda ka päise kaudu juurde lisada.

Number DOK Nimi

Hankija nr Hankija arve Ostuarve aeg Vitenumber

Aeg 24.01.2023 18:57:07 Objekt KADAKA Kasutaja SUPER Ost nr

Tingimus Ladu KADAKA Hinnavalem Mahakandmine

Lahetusviis Lahtetusviis Konto 99999 Status Vara

Projekt Saajaartik Tühingulik Kred sissetulek

Sisekommentaar

Koht KADAKA Trkulu meetod rea summa

Sorteeritud NR Viimati muudis: % Allahindus Arvuta hinnad uuesti

Valuuta Kogus 10 Transpordi valuuta Lisakulu valuuta

Kurs Valk kogus Transpordi kurs Lisakulu kurs

Hankijalt 120.00 Lattu 126.00 Transpordi kulu 0 Lisakulu

Uus tr kulu Lisakulu

Lisa % 5 Lisakulu 0.6

OST

Ostuhind 12 Keskmise 0.6293 Viimane 12 Lisakulu 5

Viivis 0 Katte% 96.30 Katte% 29.41

Hankija 1018 Hank. artikkel Ostuvavulu Sissetulekult Ei muuda

CN kogus CN8 kood 34011100 (Seebid) Paritolu TO (Tonga)

Tollikood Norm saabumisaeg Tagastusaeg Kao artikkel

LS variant Vaba

KAIBEMAKSUGA MÜÜGI- JA SOODUSHINNAD

Hulgihind 0 h2 0 h3 0

h5 0 h6 0 h7 0

Katte%1 Katte%2 Katte%3

Katte%5 Katte%6 Katte%7

KAIBEMAKSUGA MÜÜGI- JA SOODUSHINNAD NING SELGUTUSED

Tavahind 20.4 Hind2 18.72

Norm.hind 0 Soodus9 0 Juurde% 1 30

Katte% Katte% Juurde% 1 30

Calcutiva

NR Artikkel	Variant	Kogus	Ühik	Nimetus	Seerianr	Hind	%	Tr kulu	Lisa %	Lisakulu	Soetushind	Summa	OID	Laosis	Tulemata
1	F0005	10		Seep Pildiga 100g		12			5	0.6	12.6	126			
2															
3															

=== Seadistused lisakulu kohta === Süsteemiseadistused: * Juhul kui enamasti on lisakulu kohta ka ostuarve, siis võiks sissetulekust ostuarve tegemisel

lisakulu minna eraldi reale. Sellisel juhul liigub see eraldi reana ostuarvele ja vajadusel lihtne eemaldada. Tehes sissetulekule lisakulude ostuarvet on see rida juba ostuarvel olemas.

Lisakulu läheb ostuarvele ei jah

* Vahekonto, millele läheb lisakulu enne ostuarve tegemist. Või kui ostuarvet ei tehta, siis sissetuleku kandesse. See väli peab igal juhul täidetud olema, vastasel juhul sissetulek ei kinnitu, kui sissetulekul on lisakulu.

Lisakulu konto >>



Lisakulu jagatakse

alati summa järgi.

==== Erinevad kontrollid ja seadistused laosissetuleku dokumendil ====
=== Hindade kontroll === Laosissetuleku dokumendile on võimalik kuvada hinnavõrdlused ja seadistusega öelda, millega laosissetuleku hindasid võrreldakse. Süsteemiseadistustes tuleb teha valik, kas kontrolli tehakse ja

Ostuhinna kontroll sissetulekul

mille alusel.

Võimalikud valikud on: ei, ainult erinevused ja kõik.

Ostuhinna kontrolli alus

Kontrolli aluseks saab olla: * viimane sissetuleku hind - sobib hästi näiteks juhul, kui hinnad hankijaga ei ole fikseeritud ja muutuvad sageli. Nii saab kohe ülevaate, kas viimase hinnaga võrreldes on hind tõusnud või langenud ja sellest lähtuvalt otsustada, kas peaks müügihindu muutma. * artiklikaardi ostuhind - artiklikaardile on fikseeritud kokkuleppehinnad hankijaga ja nii on näha, kas hankija peab lubadusest kinni. * ostutellimuse hind - hinnad on kokku lepitud ostutellimusel ja võrdlus käib nende suhtes. * ostuartikli hind - samal tootel on mitu hankijat ja kokkuleppehinnad on fikseeritud artiklikaardil **Ostuartiklid** lehel. * ostuartikli projekti hind - samal tootel on mitu hankijat või on kindla projekti puhul kokku lepitud erihind. Sellisel juhul kajastatakse ostuhind artiklikaardil **Ostuartiklid** lehel koos projekti tunnusega. Sissetuleku päises peab olema sama projekt. Näiteks kuvades vaid erinevusi ja viimase sissetuleku suhtes, siis peale sissetuleku salvestamist ilmuvad erinevustega read sissetuleku ridade alla. Need jäävad nähtavale ka peale dokumendi kinnitamist.

Ostuarved: -

Sorteeritud NR %

Valuuta EUR Kogus 30 Transpordi valuuta EUR Lisakulu valuuta EUR
 Kurss 1 Vaik.kogus Transpordi kurss 1 Lisakulu kurss 1
 Hankijalt 325.00 Lattu 325.00 Transpordi kulu 0 Lisakulu 0

NR	Artikkel	Variant	Kogus	Ühik	Nimetus	Seerianr	Hind	%	Tr kulu
1	F0004		10		Seep Roosa 100g		15		
2	F0005		10		Seep Pildiga 100g		15		
3	11		10	pk	Paber A4, 500 lehte, valge		2.5		
4									
5									
6									
7									
8									

Osa ostuhindasid erineb varasemast!

RNKood	Nimetus	Seerianr	Ühikuhind	Eelmine
1F0004	Seep Roosa 100g		15,00	13,00
2F0005	Seep Pildiga 100g		15,00	13,00

=== Tulemata koguste näitamine === Kuigi ostutellimusel kuvatakse laosissetulekuga lattu võetud koguseid, siis on võimalik ka laosissetuleku dokumendil peale selle kinnitamist näha, mis jäi tulemata. Ostutellimuse read, millele on tehtud osaline laosissetulek:

NR	RV OID	Artikkel	Variant	Kogus	Ühik	Sisu	Ühikuhind	Tulnud	Arvega	Tulemata	Ladu
1	1	F0004		100		Seep Roosa 100g	12	100	0	0	
2	2	F0005		100		Seep Pildiga 100g	12	50	0	50	
3	3	11		200	pk	Paber A4, 500 lehte, valge	2.5	0	0	200	
4											

Ostutellimusele vastav kinnitatud laosissetulek:

NR	Artikkel	Variant	Kogus	Ühik	Nimetus	Seerianr	Hind	%	Tr kulu	Lisa %	Lisakulu	Soetushind	Summa	OID	Laoseis	Soetushind baasvaluutas	Tulemata	
1	F0004		100		Seep Roosa 100g		12	0	0	0	0	12	1200		58433	12	0	
2	F0005		50		Seep Pildiga 100g		12	0	0	0	0	12	600		49270	12	50	
3	11		200	pk	Paber A4, 500 lehte, valge		2.5	0	0	0	0	2.5	500		322	0	200	
4																		

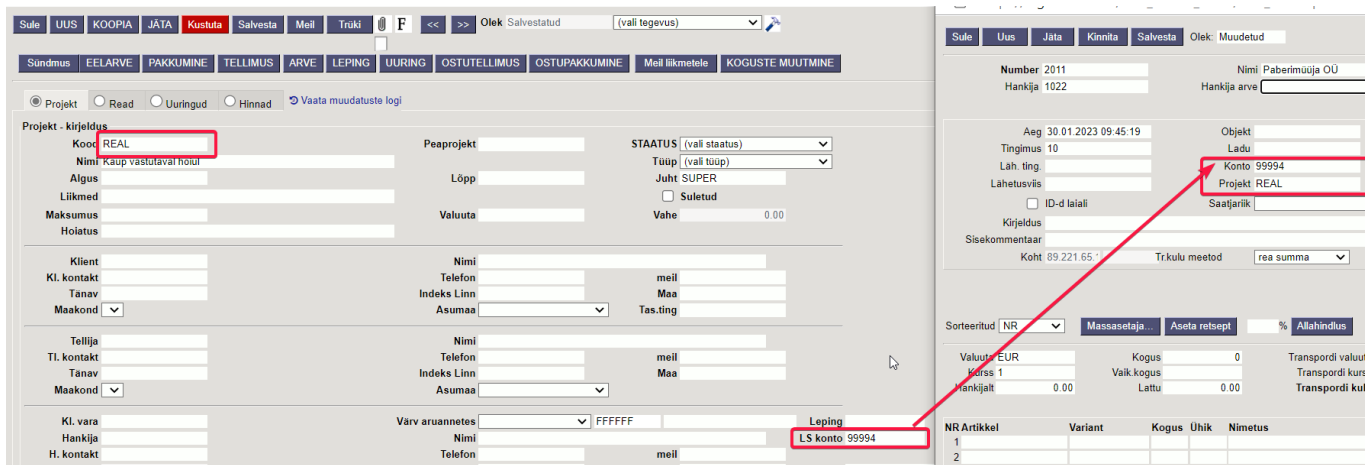
Kui ühelt ostutellimusest tehakse mitu laosissetulekut, siis igal järmisel on tulemata koguseks veel sissevõtmata kogus. Kui laosissetulekul on Tulemata koguseks 0, siis järelikult on kogu ostutellimusega soovitud kogus saanud ja sisse võetud.

NR	Artikkel	Variant	Kogus	Ühik	Nimetus	Seerianr	Hind	%	Tr kulu	Lisa %	Lisakulu	Soetushind	Summa	OID	Laoseis	Soetushind baasvaluutas	Tulemata	
1	F0005		50		Seep Pildiga 100g		12	0	0	0	0	12	600		49320	12	0	
2	11		200	pk	Paber A4, 500 lehte, valge		2.5	0	0	0	0	2.5	500		522	2.5	0	
3																		

=== Projekt laosissetulekul === Projekt on laosissetuleku päises ja ridadel. Kui laosissetulekul määrata ka projekt, siis tekib laoseis sellesse projekti ja selle järgi saab pidada laoarvestust. Kui kogu lattu tulev kaup peab saama projekti tunnuse, siis saab selle kohustuslikuks panna:

Sissetulekul on projekt kohustuslik ei jah

Kui projektist tulenevalt peab sissetulekul olema teine konto (kandesse minev krediid), siis laosissetuleku päisesse projekti asetumisel asetub projektikaardilt ka konto laosissetuleku päisesse:



=== Kontrollid ostutellimuse suhtes === Kui laosissetulekut luuakse ostutellimuse dokumendilt, siis on võimalik rakendada mitmeid erinevaid kontrole. Kui laosissetulekul olevate artiklite hinnad peavad vastama ostutellimusel kokkulepitule ja mittevastavusel ei tohi sissetulek kinnituda, siis selleks on süsteemiseadistus:

Sissetulekul ei tohi artikli hinnad erineda ostutellimusest ei jah

Sarnane kontroll on ka

sissetuleku summade suhtes. Ostutellimuse vastu saab teha mitmeid sissetulekuid kuni ostutellimuse summani. Üle ostutellimuse summa minevat sissetulekut ei saa kinnitada:

Sissetulekute summade kontroll ostutellimuse suhtes ei jah

Keelata saab

sissetuleku kinnitumist juhul, kui sissetulekul on artikleid, mis ostutellimusel puuduvad:

Sissetulekute artiklite kontroll ostutellimuse suhtes ei jah

Keelata saab

sissetuleku kinnitumist juhul, kui sissetulekul on kogus suurem kui ostutellimusel:

Sissetulekute koguste kontroll ostutellimuste suhtes ei jah

Kui on lubatud

suurema koguse vastuvõtt ja seda pigem juhtub, siis on mõistlik sisse lülitada seadistus, mis suurendab ostutellimusel olevat kogust. Seda põhjusel, et ostutellimusele jääb siis Tulemata kogus miinusega, mis tähendab täiendavat ostuvajadust, kuigi seda ei pruugi olla. Alternatiivne võimalus on ostutellimus peale sissetuleku tegemist sulgeda.

Ostutellimusest rohkem sissevõtmine suurendab ostutellimusel olevat kogust ei jah

Ostutellimusest

sissetuleku loomisel on võimalik lisada hoiatus, kas tohib teha mitu kinnitamata sissetuleku dokumenti. Võimalikud valikud on: **ei**, **hoiatab** või **jah**

Kas ostutellimusest saab teha mitu kinnitamata sissetulekut?

Kui on lubatud mitme

kinnitamata sissetuleku tegemine ja protsess näeb ette, et kaubad saavad

mitmes jaos väikeste vahedega ja tekib vajadus samal ajal teha mitu kinnitamata laosissetulekut, siis on kasulik seadistus, mis järgmisele laosissetulekule arvutab juba seotud kinnitamata laosissetulekutel olevad

Ostutellimuselt sissetulekule minevad kogused kõik vaba

kogused maha:

==== Riiulite muutmine laosissetuleku dokumendiga ==== Laosissetuleku ridadel on väli **Riiul**. See tähendab asukohta laos.

NR	Artikkel	Variant	Kogus	Ühik	Nimetus	Seerianr	Hind	%	Ladu	Riiul	Laos
1	F0004		10		Seep Roosa 100g			12		A-1	
2	F0005		10		Seep Pildiga 100g			12			
3											

Sama väli on põhiväljana artiklikaardil:

Sule Uus Koopia Salvesta Loo artiklid Meil Trüki (vali tegevus) Olek: Vaata

Sündmus

Artikkel Hinnavalem Muudatused Muutused Ostuartiklid Müügiartiklid Min/max tasemed Kontod Seotud artiklid

ÜLDINE INFORMATSIOON ARTIKLI KOHTA

KOOD F0004 Klass KAUP1 Tüüp Laoartikkel Auto SN
 Ribakood F4 Ladu Objekt Seeria nr ilma
 Nimi Seep Roosa 100g Projekt SN klass
 Hoiatus Variant Ei SN reegel
 Kirjeldus Tegija
 URL Värv aruannetes FFFFFF

MÜÜK

Müügihind 20.8333 Kinkekaart Ei Null kredid
 Pakis 1 Pakis 2
 Katte% 42.40 Garanti Min tase 0 Max tase 0
 Juurde% 73.61 Koondartikkel Rendiartikkel Riiul A-1

Artiklikaardid vahelehel **Min/max tasemed** saab iga lao kohta defineerida riiuli:

Sule Uus Koopia Salvesta Loo artiklid Meil Trüki (vali tegevus) Olek: Vaata

Sündmus

Artikkel Hinnavalem Muudatused Muutused Ostuartiklid Müügiartiklid **Min/max tasemed**

Vaikimisi min kogus: 0, max tase: 0

LADU	Riiul	MIN	MAX
2000			
23			
BLAT			
CARGOSON_TEST			
EV			
INV			
KADAKA			
KADAKATR			
KOHVIK1			


Laosissetuleku dokumendile asetub riiul kas artiklikaardi vahelehel või artiklikaardilt. Laosissetuleku dokumendiga on võimalik artikli riiuleid muuta. Süsteemiseadistusega saab määrata, kas sissetulek muudab artikli


ladude riulikoodi või artiklikaardi riulikoodi:

Sissetulek muudab artikli ladude riulikoodi

Sissetulek muudab artikli riulikoodi

Valikute tähendused: * **EI** - vaikimisi valik, mille korral riulit ei muudeta, kuid see asetub artiklilt või artikli vahelehelts. * **Kirjutab üle** - laosissetulekule sisestatud riul kirjutab artikli või vahekaardi riulikoodi laosissetuleku kinnitamisel üle. * **lisab algusesse juurde** - laosissetulekule sisestatud riul lisatakse artikli või vahekaardi riulikoodile lisaks

algusesse ja lisatakse eraldajaks koma.  Riulite jaoks ei ole omaette registrit, see on vabatekstiväli.

 Taoline süsteem omab informatiivset tähendust ja ei pea koguselist arvestust antud riulis.

==== Laoseisu liigutamine ühelt artiklikoodilt teisele ==== Kui kaup on võetud sisse ekslikult vale artiklikoodiga või on loodud lausa kogemata vale artiklikood, mis on vaja kustutada, siis mõlemal juhul tuleks laoseis saada õigele artiklikoodile. Kõige lihtsam on seda teha laosissetulekuga hankijale, kellelt see tegelikult peab laoseisu jõudma, pannes vale artikli koguse sissetulekule miinuskogusega ja õige plusskogusega.

Tegevuste järjekord:

* Loo uus laosissetulek ja lisa päisesse hankija, kellelt peab kaup laos olema ning ladu:

Sule Uus Jäta Kinnita Salvesta Olek: Muudetud

Number 2011 Nimi Paberimüüja OÜ

Hankija 1022 Hankija arve Ostuarve aeg

Aeg 30.01.2023 12:27:16 Objekt POLVA Kasutaja EVELIN6

Tingimus Ladu POLVA Hinnavalem

Läh. ting. Konto 99999 Staatus

Lähetusviis Projekt Tüüp

ID-d laiali Saatjariik Tehinguliik

Kirjeldus

Sisekommentaari

* Tingimus tuleks panna selline, mis ei kontrolli, kas sellelt hankijalt on see artikkel tulnud ehk tingimuse tüüp peab olema 'Võrdne'

* Lisa reale artikkel miinuskogusega

NR	Artikkel	Variant	Kogus	Ühik	Nimetus	Seerianr	Hind	%	Tr kulu	Lis
1	11A		-5000	pk	Paber A4, 500 lehte, valge A			0		
2										
3										

* Pane linnuke väljale 'ID-d laiali' ja vajuta nuppu 'Salvesta', mille tulemusel lüüakse read vastavalt erinevatele laotide-dele laiali ja leitakse ridadele ka hinnad

NR	Artikkel	Variant	Kogus	Ühik	Nimetus	Seerianr	Hind	%	Tr kulu	Lisa %	Lisakulu	So
1	11A		-1000	pk	Paber A4, 500 lehte, valge A		2.0349					
2	11A		-1000	pk	Paber A4, 500 lehte, valge A		2.0848					
3	11A		-1000	pk	Paber A4, 500 lehte, valge A		2.0348					
4	11A		-1000	pk	Paber A4, 500 lehte, valge A		2.0015					
5	11A		-1000	pk	Paber A4, 500 lehte, valge A		2.0182					
6												

* Nüüd lisa esimesele vabale reale õige artikkel, millega kaup peab laos olema. Eelnevalt vaata 'Hankijalt' väljalt summa, millega õige artikkel lattu peab tulema. Lisa artikkel, kogus ja sisesta reale 'Summa', mis arvutab ühikuhinna:

NR	Artikkel	Variant	Kogus	Ühik	Nimetus	Seerianr	Hind	%	Tr kulu	Lisa %	Lisakulu	Soetushind	Summa	OID
1	11A		-1000	pk	Paber A4, 500 lehte, valge A		2.0349					2.0349	-2034.9	
2	11A		-1000	pk	Paber A4, 500 lehte, valge A		2.0848					2.0848	-2084.8	
3	11A		-1000	pk	Paber A4, 500 lehte, valge A		2.0348					2.0348	-2034.8	
4	11A		-1000	pk	Paber A4, 500 lehte, valge A		2.0015					2.0015	-2001.5	
5	11A		-1000	pk	Paber A4, 500 lehte, valge A		2.0182					2.0182	-2018.2	
6	11		5000	pk	Pabe0r A4, 500 lehte, valge		2.03484					2.0348	10174	

* Kinnita laosissetulek.

==== Müügihindade muutmine laosissetuleku dokumendiga ==== Kauba sissevõtmisel asetuvad laosissetulekule ka müüghinnad.

Sorteeritud NR %

Valuuta EUR Kogus 20 Transpordi valuuta EUR Lisakulu valuuta
 Kurs 1 Vaik.kogus Transpordi kurs 1 Lisakulu kurs
 Hankijalt 240.00 Lattu 240.00 Transpordi kulu 0 Lisakulu 0.00

NR	Artikkel	Variant	Kogus	Ühik	Nimetus	Seerianr	Hind	%	Katte%	OHind	KM	MHind	MHind KM	Pro
1	F0004		10		Seep Roosa 100g		12		42.399%	14.40		20.8333	25.00	
2	F0005		10		Seep Pildiga 100g		12		42.399%	14.40		20.8333	25.00	
3														
4														
5														
6														

Kui päises on **Hinnavalem** täidetud (see asetub kohalt või kasutajalt), siis ridadele asetuvad hinnavalemi hinnad. Kui **Hinnavalem** väli on täitmata, siis asetub ridadele artiklikaardi **Tavahind**. Juhul, kui kasutajal on küljes hinnavalem, kuid sissetulekule on soov näidata artiklikaardi tavahindu, siis saab laosissetuleku peenhäälestuse alt määrata, et hinnavalem ei asetuks kasutaja küljest.

Süsteemiseadistuse sisselülitamisel on võimalik sissetuleku kinnitamisega muuta müügihindu:

Sissetulek muudab müügihindu

Artikli hind

Ei

Artikli hind

Variandi hind

Valikud ja toimimine: *

Ei - müügihindu näidatakse, kuid neid ei saa muuta. Selle valiku puhul on müügihinnad sissetuleku ridadel mittemuudetavad. Salvestatud dokumendi avamisel laetakse sissetuleku ridadele alati hetkel kehtivad hinnad kas valemist või artiklikaardilt (koha hindu ei näidata). * **Artikli hind** - kinnitamisel muudetakse artiklite hindu. Selle valiku puhul hinnad asetuvad kas valemist või artiklilt ja salvestamisel salvestuvad väljadele, kinnitamisel muudavad hindu. Salvestatud dokumendi avamisel ei laeta hindu uuesti. * kui sissetuleku päises on hinnavalem, siis lisatakse sissetuleku kinnitamisel hinnavalemisse uued read (staatiliste hindadega) või muudetakse olemasolevaid. Kui sissetulekul on variandiartikkel, siis lisatakse valemisse artikkel ilma variandita. NB! Kui sama artikkel on sissetulekul mitmel real erinevate variantidega, siis hinna muutmiseks tuleb kõigil ridadel hind muuta uueks! * kui sissetuleku päises hinnavalemit ei ole, siis muudetakse artiklikaardi müügihinda (ja sellega koos ka tavahinda). Juhul kui kasutajal

on küljes koht ja kohale vastab hinnagrupp, siis muudetakse artiklikaardil hinnagrupi hinda. * **Variandi hinda** - kinnitamisel muudetakse variandiartiklitel variandihindu ja ilma variandita artiklitel artikli hindu. * kui sissetuleku päises on hinnavalem, siis lisatakse sissetuleku kinnitamisel hinnavalemisse uued read (staatiliste hindadega) variandiartiklite puhul koos variandiga või muudetakse olemasolevaid. Ilma variandita artikkel käitub nii nagu eelmises punktis kirjeldatud. * kui sissetuleku päises hinnavalemit ei ole, siis muudetakse variandiartiklitel hinnad artikli müügi- ja/või ostuartiklite vahelehel. Hindade kujundamisel määrab olulist rolli katteprotsent või juurdehindlus. Süsteemiseadistusega saab öelda, kumb neist laosissetuleku dokumendil nähtaval on.

Sissetulekul on katte% ei jah

Jah korral on laosissetulekul näha **Katte%**. Ei korral juurdehindluse protsent.

Sorteeritud NR %

Valuuta EUR Kogus 20 Transpordi valuuta EUR Lisakulu valuuta
 Kurs 1 Vaik.kogus Transpordi kurs 1 Lisakulu kurs
 Hankijalt 240.00 Lattu 240.00 Transpordi kulu 0 Lisakulu 0.00

NR	Artikkel	Variant	Kogus	Ühik	Nimetus	Seerianr	Hind	%	Katte%	OHind KM	MHind	MHind KM
1	F0004		10		Seep Roosa 100g			12	42.399%	14.40	20.8333	25.00
2	F0005		10		Seep Pildiga 100g			12	42.399%	14.40	20.8333	25.00
3												

==== Artiklikaardi ostuhinna muutmise laosissetuleku dokumendiga ====
 Laosissetulek mõjutab artiklikaardi välju **Keskmine** ja **Viimane**. Iga sissetuleku kinnitamisel arvutatakse need üle. NB! Kinnitusest avamine artiklikaarti tagasi ei muuda!

OST

Ostuhind 12 **Keskmine 2.4587** **Viimane 12** Lisakulu 0 Hind Intrastatis

Viivis 0 **Katte% 88.20** **Katte% 42.40**

Hankija 1018 Hank. artikkel Ostuvaluuta Sissetulekult Ostugrupp

CN kogus CN8 kood 34011100 (Seebid) Päritolu VN (Vietnam) Tootja

Tollikood Norm saabumisaeg Tagastusaeg Kao artikkel

LS variant

Artiklikaardi välja **Ostuhind** laosissetulekuga muutmise sõltub, kuidas see seadistatud on. Ehk artiklikaardil on väli **Sissetulekult**, mis ütleb, kas laosissetulek muudab artikli ostuhinda ja kuidas.

OST

Ostuhind 12 **Keskmine 2.4587** **Viimane 12** Lisakulu 0 Hind Intrastatis

viivis 0 **Katte% 88.20** **Katte% 42.40**

Hankija 1018 Hank. artikkel Ostuvaluuta **Sissetulekult** Ostugrupp


CN kogus CN8 kood 34011100 (Seebid) Päritolu Viimane ost
 Tollikood Norm saabumisaeg Tagastusaeg Kao artikkel Keskmine
 Viimane ostuhind koos kuludega


LS variant

Millises valikus on see artiklikaardi valik **Sissetulekult** sõltub sellest süsteemiseadistusest:

Artikli ostuhind sissetulekult

Artiklikaardil on seda vajadusel võimalik täpsemalt määratleda, kui see

erineb vaikimisi seadistusest.  Valik **EI** kasuta, kui hankijaga on kokku lepitud fikseeritud hinnad. Siis on neid hea hoida väljal **Ostuhind**. Ostutellimusele ja sissetulekule asetuvaks hinnaks seadista 'Ostuhind'.

 Teisi valikuid kasuta, kui hinnad hankijaga ei ole fikseeritud. Sellisel juhul seadista, et ostutellimusele ja sissetulekule asetuvaks hinnaks oleks 'Viimane'.

==== Seerianumbriga artiklid laosissetulekul ==== Kui artikkel on seerianumbri jälgimisega, siis tuleb see artikkel lattu sisse võtta iga tükki oma seerianumbriga ehk ühegi seerianumbri kogus ei saa olla suurem kui 1. Süsteemiseadistus: **Lao dokumentidel jagatakse salvestamisel seerianumbriga read laiiali** teeb seda, et kui sissetuleku real on seeriajälgimisega artiklil kogus suurem kui 1, siis jagab read salvestamisel automaatselt laiiali.

Lao dokumentidel jagatakse salvestamisel seerianumbriga read laiiali ei jah

Näide: Seerianumbriga artikkel kogusega 10 asetatud laosissetulekule:

NR	Artikkel	Variant	Kogus	Ühik	Nimetus	Seerianr	Hind	%	Tr kulu	Lisa
1	SKOOL_2012		10		Arvutikeskus Koolikast S	!		101.99		
2										
3										

Näide: Peale laosissetuleku salvestamist on artikkel 10-l real:

NR	Artikkel	Variant	Kogus	Ühik	Nimetus	Seerianr	Hind	%
1	SKOOL_2012		1		Arvutikeskus Koolikast S	!		101.99
2	SKOOL_2012		1		Arvutikeskus Koolikast S	!		101.99
3	SKOOL_2012		1		Arvutikeskus Koolikast S	!		101.99
4	SKOOL_2012		1		Arvutikeskus Koolikast S	!		101.99
5	SKOOL_2012		1		Arvutikeskus Koolikast S	!		101.99
6	SKOOL_2012		1		Arvutikeskus Koolikast S	!		101.99
7	SKOOL_2012		1		Arvutikeskus Koolikast S	!		101.99
8	SKOOL_2012		1		Arvutikeskus Koolikast S	!		101.99
9	SKOOL_2012		1		Arvutikeskus Koolikast S	!		101.99
10	SKOOL_2012		1		Arvutikeskus Koolikast S	!		101.99
11								

Punane hüümärk **Seerianr** väljal tähistab, et artikkel vajab seerianumbrit ja dokumenti ei saa enne kinnitada kui on väli on täidetud. Artiklikaardile on võimalik seadistada, et seerianumber sissetuleku kinnitamisel automaatselt tekiks kindla reegli järgi. Selleks on artiklikaardil väli **Auto SN**

Sule Uus Koopia Salvesta Loo artiklid Meil Trüki << >> (vali tegevus) Olek: Vaata

Sündmus

Artikkel Hinnavalem Muudatused Muutused Ostuartiklid Müügiartiklid Min/max tasemed Kontod Seotud artiklid Pakendid

ÜLDINE INFORMATSIOON ARTIKLI KOHTA

KOOD SKOOL_2012	Klass ARVUTI	Tüüp Laoartikkel	Auto SN AK-{yy}-{autoid}
Ribakood	Ladu	Objekt	Seeria nr Seenanumber
Nimi Arvutikeskus Koolikast S		Projekt	SN klass
Hoiatus		Variants Ei	SN reegel
			Tariia

Näide: Laoseissetulek peale kinnitamist. Seerianumbrid lisati automaatselt:

NR Artikkel	Variant	Kogus	Ühik	Nimetus	Seeria nr	Hind	Uu
1	SKOOL_2012	1		Arvutikeskus Koolikast S	AK-2023-1	101.99	
2	SKOOL_2012	1		Arvutikeskus Koolikast S	AK-2023-2	101.99	
3	SKOOL_2012	1		Arvutikeskus Koolikast S	AK-2023-3	101.99	
4	SKOOL_2012	1		Arvutikeskus Koolikast S	AK-2023-4	101.99	
5	SKOOL_2012	1		Arvutikeskus Koolikast S	AK-2023-5	101.99	
6	SKOOL_2012	1		Arvutikeskus Koolikast S	AK-2023-6	101.99	
7	SKOOL_2012	1		Arvutikeskus Koolikast S	AK-2023-7	101.99	
8	SKOOL_2012	1		Arvutikeskus Koolikast S	AK-2023-8	101.99	
9	SKOOL_2012	1		Arvutikeskus Koolikast S	AK-2023-9	101.99	
10	SKOOL_2012	1		Arvutikeskus Koolikast S	AK-2023-10	101.99	
11							

==== Parim enne ==== Kui on tegemist säilivusajaga artikliga ja seda on vaja laoseisus jälgida, siis peab see artikkel olema seeria- või partiinumbri jälgimisega ehk artiklikaardil peab olema väli **Seeria nr** midagi muud kui 'Ilma'.

==== Kreditsissetulek ==== Kreditsissetulekut kasutatakse kauba hankijale tagastamiseks (nt praagi puhul), mille tulemusel toote laoseis väheneb. Tooteid saab tagasi saata samale hankijale temalt sisse ostetud hinnaga. Artikli tagastamiseks tuleb sissetulekule lisada õige hankija, miinusmärgiga kogus ning märkida linnuke „ID-d laiali“. Pärast salvestamist lisatakse artiklile hankijale vastav lao ID ning ostuhind. See moodus on hea viis kreditsissetuleku loomiseks mitme eri sissetulekuga lattu tulnud artiklite jaoks. Kõige lihtsam on aga algselt kreditsissetulekut esialgselt sissetulekult. Tagastatavad artiklid saab valida klikates rea numbrile (muutuvad punaseks) ning kreditsissetuleku loomiseks tuleb vajutada nuppu „Krediteeri“.

Sule
Uus
Koopia
Salvesta
Meil
Trüki
📎
F
AVA
<<
>>
Olek: Kinnitatud

Sündmus
O-arve
LIIKUMINE
MAHA
Arve
Krediteeri
Kinnita hinnamuutus
TELLITUD
Seonduv kanne

Number

Hankija nr

Nimi

Hankija arve

Ostuarve aeg

Aeg

Tingimus

Läh. ting.

Lähetusviis

ID-d laiali

Kirjeldus

Sisekommentaar

Koht

Objekt

Ladu

Konto

Projekt

Saatjariik

Kasutaja

Hinnavalem

Staatuse

Tüüp

Tehinguliik

Ostuarved: -

Sorteeritud Viimati muutis: SUPER 14.11.2022 9:45:26 Massasetaja Aseta retsept

Valuuta

Kurs

Hankijalt

Kogus

Vaik.kogus

Lattu

Transpordi valuuta

Transpordi kurss

Transpordi kulu

Lisakulu valuuta

Lisakulu kurss

Lisakulu

NR Artikkel	Pakis	Pakke	Kogus	Ühik	Nimetus	SN/Mudel
1	KOOK	1	4	4	Toorjuustukook	
2	KURK	1	2	2	Kurk	
3	TOMAT	1	5	5	Ploomtomat	
4						

Avanenud dokument on eeltäidetud andmetega ning artiklitel on küljes õiged lao ID-d. Nüüd saab vajadusel ka koguseid korrigeerida ning sissetuleku kinnitamisel muutub antud artiklite laoseis väiksemaks. Kinnitatud kreditsissetulekult saab „0-arve“ nupu abil mugavalt luua ka kreditosuarve. == Miks kreditsissetulek ei kinnitu? == **Veateade: Real 1 oleva artikli laoseis on väiksem, kui tahetud - 1.00 vs 0.00** Teade viitab mõnele nendest olukordadest: * **artiklil puudub kreditsissetuleku kuupäeva seisuga laoseis** - kontrollida saab seda aruandest „Artikli ajalugu“, kui panna filtriteks artiklikood ning dokumendi real teise saki all olev „Laoid“. Lisaks on oluline, et artikkel on lattu võetud täpselt samalt hankijalt. Kui sel hetkel ei ole artiklit laos, pole võimalik toodet tagasi saata või tuleb vajadusel dokumendi kuupäeva muuta vastavalt ajalisele laoseisule artikli ajaloos.

The screenshot shows a search interface with the following elements:

- Search filters: Kood (TOMAT), SN/Mudel, Laoid (454), Projekt, Hankija, Ladu.
- Sorteeritud: Aeg, kontakt, Laoid info, Kommentaar, Tegevus, Number.
- Table with columns: Ladu, Kogus.
- Table with columns: Kood, Aeg, Ladu, Kogus, Seis, Tegevus, Number, Hind, Kulu, Kuluga, Summa, Laoid, Hankija.

Kood	Aeg	Ladu	Kogus	Seis	Tegevus	Number	Hind	Kulu	Kuluga	Summa	Laoid	Hankija
TOMAT	13.11.2022 9:56:15	PL	-1	4	SIS	10158	5,8357		5,8357	-5,8357	454	1:Hankija OÜ
TOMAT	04.11.2022 9:43:16	PL	5	5	SIS	10157	5,8357		5,8357	29,1785	454	1:Hankija OÜ

* **dokumendil on lao ID 0** - kui artikli rea teise saki all on „Laoid“ 0, tuleb see tühjaks teha, märkida linnuke „ID-d laiali“ ning salvestada. Selle tegevuse käigus otsib Directo laost sobiliku lao ID ning ostuhinna.

The screenshot shows a form with the following fields:

- Number: 10159
- Hankija nr: 1
- Aeg: 14.11.2022 11:26:55
- Tingimus: 0
- Läh. ting.:
- Lähetusviis:
- ID-d laiali
- Kirjeldus:

* **artiklit on laos, aga see on sisse tulnud teiselt hankijalt** - Directo kontrollib, et toode tagastatakse samale hankijale, kellelt see on esialgselt ostetud. See tähendab, et laos oleva artikli lao ID küljes peab olema sama hankijakood, mis kreditsissetulekul. Erandjuhtudel (laoseisu algseis on sisse võetud enda firma nimeliselt hankijalt, aga tagastada on vaja reaalsele hankijale) on võimalik seda kontrolli eirata, kui muuta ajutiselt kreditsissetulekul oleva tasumistingimuse tüübiks „Vördne“. Muutmiseks tuleb hiirekursor panna tasumisviisi koodi väljale ning vajutada Alt+V. Pärast dokumendi kinnitamist tuleb tüüp kindlasti tagasi muuta. Samuti võib sellises olukorras teha krediti esialgsele hankijale ning kreditosuarve hankijale, kellele päriselt kaup tagastati.

Sule	Uus	Koopia	Jäta
Sündmus			
Number	10159		
Hankija nr	1		
Aeg	14.11.2022 11:26:55		
Tingimus	0		
Läh. ting.			
Lähetusviis			
<input type="checkbox"/> ID-d laiali			
Kirjeldus			
Sisekommentaar			

0 päeva

Maksegraafik

KOOD:

NIMI:

TÜÜP:

- Tavaline
- Sula
- Kaardimakse
- Kreedit
- Kinkekaart
- Võrdne**

NETOPÄEVI:

MÕJUB KUUD:

PÄEV:

Veateade: Real 1 oleva artikli keskmine hind on teine võrreldes kogu nullitava laoseisuga - 9.00 vs 5.8 Artikkel on võimalik hankijale tagastada ainult laos oleva ostuhinnaga. See tähendab, et ID-de laiali jagamisel asetuvat lao ID küljes olevat ostuhinda ei saa ise muuta. Kui artikkel on laos koos transpordi- ja/või lisakuludega, krediteeritakse artiklit koos nendega, sest laoseisu ei saa üles jääda ilma artiklita summat. Kreditsissetuleku ja kreditoostuarve summades jääb antud olukorras vahe, selle kajastamise osas tuleb raamatupidajaga nõu pidada.

==== Laosissetuleku dokumendi nupud ja väljad =====

==== Laosissetuleku nupud =====

- * **Sule** - sulgeb dokumendi eelnevalt kontrollides, kas dokumendil on salvestamata muudatusi.
- * **Uus** - avab uue täitmata dokumendi. Kontrollib eelnevalt, kas eelmine dokument sisaldab salvestamata muudatusi.
- * **Koopia** - teeb dokumendist koopia. St. avab uue dokumendi, mille enamik välju on täidetud nii nagu alusdokumendil. Kuupäevaks pakutakse koopia tegemise kuupäev. Numbriseeriaks pakutakse koopia tegijaga seotud numbriseeriat.
- * **Jäta** - värskendab dokumendi. Kõik muudatused kuni eelmise salvestamiseni kaovad.
- * **Salvesta** - salvestab dokumendi. Kui on valitud ridu mida tarvis kustutada, siis salvestamisel kustutab valitud read.
- * **Kinnita** - kinnitab dokumendi kui peale seda vajutada kohe ka **Salvesta** nuppu.
- * **Meil** - võimaldab dokumenti mailiga saata.
- * **Trüki** - trükib dokumendi väljundvormi. Peale Trüki vajutamist näidatakse põgusalt dokumendi eelvaadet ja avatakse printeri valiku aken. Eelvaate nägemiseks tuleb all hoida Shift klahvi ja seejärel vajutada nuppu Trüki. Parema hiireklahvi nupul avab väljatrükkide valiku.
- * **Kustuta** - võimaldab kinnitamata dokumenti kustutada.
- * **Kirjaklamber** - võimaldab dokumendiga siduda manuseid.
- * **Sündmus** - teeb laosissetuleku dokumendiga seotud sündmuse. Kui sündmuse on dokumendilt loodud, siis tekib link ja arv, millele vajutades avatakse seotud sündmuste register.
- * **0-arve** - loob kinnitatud laosissetulekult eeltäidetud ostuarve.
- * **LIIKUMINE** - loob kinnitatud laosissetulekult liikumise dokumendi sissetuleku laost dokumendi looja lattu kõigi ridadega. Kui valida read, siis luuakse liikumine valitud ridadega.
- * **MAHA** - loob kinnitatud laosissetulekult mahakandmise dokumendi sissetuleku laost dokumendi. Kui valida read, siis luuakse mahakandmine valitud ridadega.
- * **Arve** - loob kinnitatud laosissetulekult arve dokumendi kasutaja objekti ja laoga.
- * **Krediteeri** - loob hetkeaga miinuskogustega laosissetuleku, mis on seotud krediteeritava laosissetulekuga.
- * **Kinnita hinnamuutus** - kinnitab kinnitatud laosissetuleku ridadel hindade ja lisakulude muudatused ning muudab samade laoid-ga seotud järgdokumentide

infot. * **TELLITUD** - avab aruande **Tellimuste hetkeseis**, milles näidatakse kõiki lähetamata tellimuste ridu, millel on sissetuleku artikleid.

* **Aseta retsept** - võimalik asetada ridadele artiklid kasutades eelnevalt loodud retsepti. * **Massasetaja** - lubab asetada dokumentidele korraga palju ridu artikleid näiteks Exceli tabelist. Võimalik on asetada ka hinnavalemi ridu. * **Arvuta hinnad uuesti** - asetab ridadele Hind väljale ostuhinna vastavalt seadistusele.

==== Laosissetuleku päise väljad ==== === Esimene lehekülg ===

* **Olek** - näitab dokumendi täitmise faasi. Võimalikud olekud: * „Uus“- dokument on loodud ja veel salvestamata * „Vaata“- dokument on salvestatud ja sellel ei ole tehtud muudatusi * „Muudetud“- dokumendil on tehtud muutusi, mis on salvestamata * „Kinnitatud“ - dokument on kinnitatud * **Number** - dokumendi number. Uue laosissetuleku loomisel näidatakse seal numbriseeria tähist. Vajadusel saab topeltklõpsuga või Ctrl+Enter abil avada numbriseeriaste valiku ning sobiva seeria valida. Salvestamisel salvestub seeriast järgmine vaba number. * **Nimi** - hankija nimi. Asetub hankija

numbrist. * **Hankija nr** - hankijakood. Valitakse topeltklõpsuga või Ctrl+Enter abil. Kui hankijakaart on korrektsetl täidetud, täituvad automaatselt väljad **Nimi, Tingimus, Objekt, Ladu, Läh.ting., Konto** (hankija väljalt LS konto), **Lähetusviis, Saatjariik, Tehinguliik, Valuuta, Viitenumber**. * **Hankija arve** - hankija arve/saatelehe number, millega kaup lattu võetakse. * **Ostuarve aeg** - hankija arve/saatelehe kuupäev. Parem hiireklahv avab kalendri. Selle kuupäeva järgi arvutatakse dokumendile ka kurss, kui tehing on teises valuutas. * **Viitenumber** - hankija arve viitenumber. * **Aeg** - dokumendi kuupäev. Uut laosissetulekut luues on see loomise hetke kuupäev ja kellaeg. Tavaliselt võetakse kaup lattu reaajas ja dokument luuakse hetke, mil kaup vastu võetakse. Kellaaja kasutamine ei ole üldiselt kohustuslik, kuid tuleb arvestada, et sissetuleku ajaga tekib kaup laoseisu. Ilma kellaajata sissetulek tähendab aega 00:00. * **Objekt** - raamatupidamise arvestusobjekt. Objekti kasutamine ei ole kohustuslik va. juhul, kui raamatupidamises on objektid kasutusele võetud ja soovitakse siduda kauba liikumist kindla objektiga. Objektide valiku saab avada topeltklõpsu või Ctrl+Enter'ga. Vaikimisi tuleb objekt kasutajalt ja/või hankijalt või Laolt. * **Kasutaja** - automaatselt asetub lahtrisse kasutaja. Võimalik üle kirjutada või topeltklõpsuga vahetada. Kui kasutaja on valitud, võimaldab avada valitud kasutajakaardi. * **Ostut. nr** - täidetud ostutellimuse dokumendi numbriga juhul kui laosissetulek on algatatud ostutellimusest. * **Tingimus** - tasumistingimus. Asetub hankijakaardilt, aga saab kirjutada käsitsi või asetada topeltklõpsuga. Kui tas. tingimus on valitud, avab maksegraafiku. * **Ladu** - ladu, kuhu kaup sisse võetakse. Võimalik topeltklõpsu või Ctrl+Enter'ga vahetada. Kui ladu on valitud, võimaldab avada valitud laokaardi. * **Hinnavalem** - asetub kohalt või kasutajalt. Selle valemihindades näidatakse ridadel müügihinda ja on võimalik sissetulekuga * **Mahakandmine** - täidetud mahakandmise dokumendi numbriga juhul kui laosissetulek on algatatud mahakandmiselt. * **Läh.ting.** - millise tarneklausli alusel kaup saabus. Asetub hankijakaardilt, aga saab ka asetada. * **Konto** - see on laosissetuleku kandes minev krediidkonto. Vaikimisi võetakse hankijakaardilt 'LS konto' väljalt ja kui pole täidetud, siis süsteemiseadistustest. Deebet tuleb lao küljest või süsteemiseadistustest. * **Staatus** - laosissetuleku staatus. Staatusid saab defineerida süsteemiseadistustes:

Sissetuleku staatused

Saabumas,Vastuvõtu ootel,Vastu võetud

* **Vara** - millise 'Kliendi varaga' on sissetulek seotud. * **Lähetusviis** - näitab ära, mil viisil tellitud kaup kohale transporditakse. Võimalik topeltklõpsu või Ctrl+Enter'ga vahetada. * **Projekt** - projekti tunnus. Kasutatakse juhul kui soovitakse kaup sisse võtta kindlasse projekti. Projekti sisestamisel kajastatakse dokument projekti aruannetes. Projektide valiku saab avada topeltklõpsuga või Ctrl+Enter'ga. Kui projekt on valitud, võimaldab avada valitud projektikaardi. * **Tüüp** - laosissetuleku tüüp. Tüübid saab defineerida süsteemiseadistustes:

Sissetuleku tüübid

Sise,Välis

* **Päritolu** - kust kaup pärit on ehk toodetud. Kui see väli täidetakse, siis asetub sissetuleku ridadele ka päisest kui artiklil on puudu. Vajalik aruande **Intrastat** jaoks. * **Saatjariik** - kust kaup tuleb. Vajalik aruande **Intrastat** jaoks. * **Tehinguliik** - mis tüüpi tehinguga on tegu. Vajalik aruande **Intrastat** jaoks. * **ID-d laiali** - kasutatakse krediid/miinussissetuleku tegemisel

hindade ja laode-de leidmiseks. * **Kred.sissetulek** - näitab kreditsissetulekul laosissetuleku dokumendi numbrit, millelt krediteerimine algatati. * **Kirjeldus** - koht märkuse või kommentaaride sisestamiseks. * **Sisekommentaar** - vaba tekstiväli sisekommentaariks * **Koht** - kui kohad on kasutusel, näitab, mis kohast laotellimust sisestatakse. Kohalt asetub ladu, objekt, hinnavalem. * **Tr.kulu meetod** - näitab, mille järgi jagatakse vaikimisi transpordikulu ja seda saab ka muuta. Vaikimisi ei ole see väli sissetulekul nähtav. Süsteemiseadistustes saab öelda, kas see väli on nähtav ja mis on vaikimisi valik.

Lao sissetuleku transpordikulu meetod on ei jah valitav

Mille järgi arvutatakse transpordi kulu

* **Kokku kaal, Maht**

kokku ja **Bruto kaal kokku** - arvutatakse ridadelt salvestamisel. Väljad toob laosissetuleku dokumendile nähatavale süsteemiseadistus:

Ostudokumentide ridadel on mõõdud ei jah

* **Sorteeritud** -

näitab mille järgi on dokumendi read sorteeritud ja soovi korral on võimalik sorteerimist muuta. * **Kogus** - dokumendi ridadel olevate koguste summa. * **Vaik.kogus** - artikli asetamisel ridadele võetakse kogus sellelt väljalt. * **Valuuta** ja **Kurss** - näitab ära laosissetuleku valuuta ja kursi. Soovitav on valuuta asetada enne kaubaartiklite asetamist. Valuutat saab topeltklõpsu või Ctrl+Enter'ga asetada ja vahetada. Valuutakurss võetakse 'Ostuarve aeg' väljale sisestatud aja järgi, aga kui see on täitmata, siis dokumendi 'Aeg' välja järgi. * **Transpordi valuuta** ja **Transpordi kurss** - määrab ära 'Transpordi kulu' väljale sisestatava summa valuuta ja kursi. Peale kulu ridadele jagamist arvutatakse ümber dokumendi valuutasse. * **Transpordi kulu** - välja kaudu käib transpordikulu jagamine ridadele. Peale ridadele jagamist näidatakse jagatud kulu välja järel. * **Lisakulu valuuta** ja **Lisakulu kurss** - määrab ära 'Lisakulu' väljale sisestatava summa valuuta ja kursi. Peale kulu ridadele jagamist arvutatakse ümber dokumendi valuutasse. * **Lisakulu** - välja kaudu käib lisakulude jagamine ridadele. Peale ridadele jagamist näidatakse jagatud kulu välja järel. * **Hankijalt** - ridade summa dokumendi valuutas ilma transpordi ja lisakuludeta. See summa peab vastama hankija arve/saatelehe käibemaksuta summale. * **Lattu** - soetushind baasvaluutas. See sisaldab ka transporti ja lisakulusid.

=== Teine lehekülg - Lisaväljad ===

Sule Uus Koopia Jäta Kinnita Salvesta Meil Trüki **Kustuta** << >> Olek: Vaata

Sündmus

Number 100298 Nimi
 Hankija nr Hankija arve Ostuarve aeg Viitenumber

Aluste arv
 Lisaväli 2
 Lisaväli 3
 Lisaväli 4
 Lisaväli 5
 Lisaväli 6
 Lisaväli 7

Ostuarved: -

Sorteeritud NR Viimati muutis: EVELIN6 21.01.2023 18:37:53 Massasetaja... Aseta retsept % Allahindlus Arvuta hinnad uuesti

Valuuta EUR Kogus 0 Transpordi valuuta EUR Lisakulu valuuta EUR
 Kurss 1 Vaik.kogus Transpordi kurss 1 Lisakulu kurss 1
 Hankijalt 0.00 Lattu 0.00 Transpordi kulu 0 Lisakulu 0

NR	Artikkel	Variant	Kogus	Ühik	Nimetus	Seerianr	Hind	%	Tr ku
1									
2									

* **Lisaväljad** - laosissetulekul on 7 lisavälja ja need on ühised ostuarve ja ostutellimusega. Neid saab seadistada ehk määrata neile nime ja sisestatava andmetüübi registris Seadistused>Üldised seadistused>Lisaandmete liigid, valides klassiks 'Ostuarve'.

Üldised seadistused > Lisaandmete liigid > OARVE_FIELD1

Tagasi Uus Koopia Kustuta **Salvesta** Olek: Vaata Vaata muudatuste logi

Aluste arv

KOOD: OARVE_FIELD1
 NIMI: Aluste arv
 KLASS: Ostuarve
 VAIKIMISI NÄHTAV:
 HOIATUS MITTETÄITMISEL:
 SORTEERITUD:
 TÜÜP: 1 (Number)
 PIIRANG:
 UNIKAALNE: Ei
 MITTEMUUDETAV:
 VÄRV: FFFFFF

=== Kolmas lehekülg - Menetlus ===

Sule Uus Koopia Jata Kinnita Salvesta Meil Trüki Kustuta F << >> Olek: Vaata

Sündmus

Number 100298 Nimi
 Hankija nr Hankija arve Ostuarve aeg Viitenumber

Menetlus

Aeg Kasutaja Menetleja	Roll	Kommentaar
1		
2		
3		
4		
5		
6		
7		
8		

Ostuarved: -

Sorteeritud NR Viimati muutis: EVELIN6 21.01.2023 18:37:53 Massasetaja... Aseta retsept % Allahindlus Arvuta hinnad uuesti

Valuuta EUR Kogus 0 Transpordi valuuta EUR Lisakulu valuuta EUR
 Kurs 1 Vaik.kogus Transpordi kurs 1 Lisakulu kurs 1
 Hankijalt 0.00 Lattu 0.00 Transpordi kulu 0 Lisakulu 0

NR	Artikkel	Variant	Kogus	Ühik	Nimetus	Seerianr	Hind	%	Tr kulu	Lisa %
1										
2										

* **Menetlus** - ehk kinnitusring tähendab kulude kinnitamist inimese poolt. *
Aeg - menetleja lisamise aeg * **Kasutaja** - kasutaja kes lisas menetleja *
Menetleja - kes menetleb dokumendi * **Roll** - määratakse allkirjastaja roll *
Kommentaar - menetleja kommentaar Menetluse kohta loe lähemalt [SIIT](#).
 ==== Laosissetuleku ridade väljad ====
 === Esimene lehekülg ===

Sule Uus Koopia Jata Kinnita Salvesta Meil Trüki Kustuta F << >> Olek: Vaata

Sündmus

Number 100298 Nimi
 Hankija nr Hankija arve Ostuarve aeg Viitenumber

Menetlus

Aeg 21.01.2023 18:37:53 Objekt POLVA Kasutaja EVELIN6 Ostut. nr.
 Tingimus Ladu POLVA Hinnavalem 100 Mahakandmine
 Läh. ting. Konto 99999 Staatus Vara
 Lähetusviis Projekt Tüüp Paritolu
 ID-d laiali Saatjarik Tehinguliik Kred. sissetulek

Kirjeldus
 Sisekommentaari
 Koht POLVA1 Tr.kulu meetod rea summa
 Kokku kaal 0 Maht kokku 0 Bruto kaal kokku 0

Ostuarved: -

Sorteeritud NR Viimati muutis: EVELIN6 21.01.2023 20:25:49 Massasetaja... Aseta retsept % Allahindlus Arvuta hinnad uuesti

Valuuta EUR Kogus 0 Transpordi valuuta EUR Lisakulu valuuta EUR
 Kurs 1 Vaik.kogus Transpordi kurs 1 Lisakulu kurs 1
 Hankijalt 0.00 Lattu 0.00 Transpordi kulu 0 Lisakulu 0

NR	Artikkel	Variant	Kogus	Ühik	Nimetus	Seerianr	Hind	%	Tr kulu	Lisa %	Lisakulu	Soetushind	Summa	OID	Laoseis	Tulemata
1																
2																
3																
4																
5																
6																
7																

* **NR** - rea number * **Artikkel** - artiklikood. Otsinguaken avaneb hiire topeltklõpsuga või Ctrl+Enter klahvidega, miniotsing avaneb peale otsisõna sisestamist parema hiireklahviga. * **Variant** - artikli variandi kood. Välja näidatakse vaid juhul, kui variante kasutatakse. * **Kogus** - lattu sisse võetav kogus. Kogus sisestatakse miinusega, kui kaupa tagastatakse hankijale. * **Ühik** - artikli ühik. Asetub artiklikaardilt. * **Nimetus** - artikli nimetus. Asetub artiklikaardilt. * **Seerianr** - artikli seeria/partiinumber. Kohustuslik täita, kui artiklil on seeria/partiinumber kohustuslik. * **Hind** - hind, millega hankijalt kaupa ostetakse. * **%** - allahindlus. * **Tr kulu** - transpordikulu rea kohta. * **Lisa %** - lisakulu protsent. Saab asetuda artiklilt või artikliklassilt kui on täidetud. * **Lisakulu** - lisakulu ühe tüki kohta. * **Soetushind** - artikli hind koos transpordi- ja lisakuluga. * **Summa** - soetushind korrutatud kogus. * **OID** - ostu ID (tekib pakumisel ja/või tellimisel, kust liigub ostutellimusele ja ostutellimusest liigub laosissetulekule). * **Laoseis** - laoseis hetkel ilma selle laosissetuleku

koguseta. * **Tulemata** - näitab peale laosissetuleku kinnitamist tulemata kogust juhul kui laosissetulek on loodud ostutellimuse pealt.

=== Teine lehekülg ===

NR	Artikkel	Variant	Kogus	Ühik	Nimetus	Seerianr	Hind	%	Ladu	Riul	Laoid	Parim enne	Paritolu	Tollikood	Vara
1															
2															
3															
4															
5															
6															
7															

* **Ladu** - ladu, kuhu kaup sisse võetakse. Kui tühi, siis loeb päise ladu. Rea ladu võidab päise ladu. * **Riul** - asukoht laos. Asetub artiklikaardilt või artikli vahelehel 'Min/max kogused'. * **Laoid** - unikaalne number, mille saab iga laosissetuleku rida dokumendi kinnitamisel. Kogu samal real olev kogus saab sama 'Laoid'. Artikli ajaloos on võimalik 'Laoid' järgi artikli liikumist näha. * **Parim enne** - saab kasutada koos partiijälgimisega. Artikli saab niimoodi seadistada, et 'Parim enne' täitmisel luuakse laosissetuleku kinnitamisel automaatselt ka seerianumber. Selleks tuleb artiklikaardile väljale 'Auto SN' seadistada seerianumbri automaatse genereerimise formaat. Ehk panna 'Auto SN' välja sisuks {bb}{dd}.{mm}.{yy}. * **Päritolu** - vajalik Intrastat aruande jaoks. Asetub artiklikaardilt. Kui täitmata, võetakse päisest. * **Tollikood** - tollikood, vajalik juhul, kui on kasutusel oma tolliladu. * **Vara** -

=== Kolmas lehekülg ===

NR	Artikkel	Variant	Kogus	Ühik	Nimetus	Seerianr	Hind	%	JH%	OHind KM	Mhind	Mhind KM	Projekt	Objekt	Kommentaari	Sisekommentaari
1																
2																
3																
4																
5																
6																

* **JH%** - juurdehindlus (Hind vs Mhind). Süsteemiseadistusega saab juhtida, kas näidata juurdehindluse protsenti või katteprotsenti.

Sissetulekul on katte% ei jah

* **OHind KM** - Hind koos käibemaksuga. * **Mhind** - müügihind (valemist, kui valem on päises täidetud, kui mitte, siis artiklikaardi 'Müügihind') * **Mhind KM** - müügihind käibemaksuga. * **Projekt** - projekt. Asetub artiklilt või täidetakse. * **Objekt** - objekt. Asetub artiklilt või täidetakse. * **Kommentaari** - vabatekst kommentaari jaoks. See info läheb kaasa 'Laoid' külge. * **Sisekommentaari** - vabatekst kommentaari jaoks.

=== Neljas lehekülg ===

NR	Artikkel	Variant	Kogus	Ühik	Nimetus	Seerianr	Hind	%	Kõrgus	Laius	Sügavus	Maht	Kaal
1													
2													
3													
4													
5													
6													
7													

* Mõõdud **Kõrgus**, **Laius**, **Sügavus**, **Maht** ja **Kaal** - asetuvad artiklikaardilt, kuid on täidetavad. Väljad on nähtavad, kui on sisse lülitatud süsteemiseadistus:

Ostudokumentide ridadel on mõõdud ei jah

==== Laosissetuleku peenhäälestus ====

Tagasi Salvesta **KUSTUTA** SEADISTUS: Isiklik

Manuse eelvaade Paremal

Ostuhinna erinevuse hoiatuse künnis(%)

Hinnavalem asetub Ei

Avamisel hoiatab negatiivsest seisust Ei

Hoiatab SN puudumisel Ei

Meiliaadress Kasutajalt

Artikli asetamine säilitab eelnevalt sisestatud SNI ja Parim enne väljad

Dokumendil kuvatavad artikli väljad

Salvesta

* Manuse

eelvaade - kas ja kuhu kuvatakse manuse eelvaade * Ostuhinna erinevuse hoiatuse künnis(%) - kui ridade all kuvatakse ostuhinna erinevused, siis künnise ületanud erinevus kuvatakse punasega.

Osa ostuhindasid erineb varasemast!

RNKood	Seerianr	Ühikuhind	Eelmine
1F0004	Seep Roosa 100g	5.00	12.00
2F0005	Seep Pildiga 100g	11.00	12.00

*

Hinnavalem asetub - mõjutab müügihindade väljasid ridadel. Kui valem asetub, siis asetuvad ridadele valemi hinnad ja on võimalik muuta valemi hindu. Kui ei asetu, siis kuvatakse artiklikaardi hinnad ridadele. * Hoiatab SN puudumisel - seerianumbri väljale kuvatakse punane hüüumärk, kui artikkel vajab seerianumbrit, aga väli on täitmata.

NR	Artikkel	Variant	Kogus	Ühik	Nimetus	Seerianr	Hind	%	Tr
1	H123		0		Partiis toode SN klass T	!		0	
2									
3									

* Meiliaadress - sissetuleku meilimisel, kust võetakse meiliaadress. * Artikli asetamine säilitab eelnevalt sisestatud SNI ja Parim enne väljad - vajalik juhul kui laosissetuleku rea täitmist alustatakse seerianumbrist. Ilma valikuta artikli asetamine tühjendab SN ja Parim enne väljad. ==== UDI kasutamine ==== Seadme kordumatu identifitseerimistunnus (UDI) on meditsiiniseadme kordumatu numbriline või tähtnumbriline kood. See võimaldab konkreetsete turul olevate seadmete selget ja ühest identifitseerimist ning hõlbustab nende jälgitavust. Kordumatu identifitseerimistunnus sisaldab järgmist: * seadme identifitseerimistunnus * tootja identifitseerimistunnus UDI välja toob laosissetuleku dokumendile nähtavale süsteemiseadistus

LAO SEADISTUSED

Laosissetulek kasutab UDI ei jah

'Laosissetulek kasutab UDI':

NR	Artikkel	Kogus	Ühik	Nimetus	SN/Mudel	Hind	%	Ladu	Riilul	LaolD	Parim enne	UDI	Päritolu
1													
2													

UDI väli on read-only tüüpi. Selle täitmiseks on kaks varianti, mõlemad toimivad eeldusega, et artiklil on ribakoodi väli täidetud: * UDI kood sisestatakse artikli väljale.

NR	Artikkel	Pakis	Pakke	Kogus	Ühik	Nimetus	SN/Mudel	Hind	%	Ladu	Riilul	LaolD	Parim enne	UDI
1	CT112345678912345152502222106022024													

Selle järgi täituvad artikkel, seerianumber, parim enne, UDI kood.

NR Artikkel	Pakis	Pakke	Kogus	Ühik	Nimetus	SN/Mudel	Hind	%	Ladu	Riivul	LaoID	Parim enne	UDI
MSEADE_TEST					Meditsiiniseade	06022024		100				22.02.2025	01123456789

* Kui sissetuleku kinnitamise hetkeks on UDI väli tühi, siis süsteem loob selle ise lähtudes järgmisest formaadist - 01[ribakood]17[parimenne]21[seerianumber]| parimenne on AAKKPP formaadis Artikli ajaloo aruandes on päise filter UDI ning UDI kuvatakse tabeli lõppu parim enne järele juhul, kui LaoID info linnuke on peal.

Kood	MSEADE_TEST	SN/Mudel		LaoID		Projekt		Hankija		Ladu		Periood		kuni		(Lao lisaväli)	
Sorteeritud	Aeg	<input type="checkbox"/> kontakt	<input checked="" type="checkbox"/> LaoID info	<input type="checkbox"/> kommentaar	Tegevus	Number		UDI								Triiki	ARUAN
Meditsiiniseade																	
	Ladu	Nimi	Kogus														
	PL		1														
	Kokku		1														
Kood	Aeg	Ladu	Kogus	Seis	Tegevus	Number	Hind	Summa	LaoID	Hankija	Projekt	SN/Mudel	Parim enne	UDI			
MSEADE_TEST	06.02.2023 11:10:05	PL	1	1	SIS	12007531	100,00	100,00	1754167			06022024	22.02.2025	0112345678912345152502222106022024			

From: <https://wiki.directo.ee/> - Directo Help

Permanent link: https://wiki.directo.ee/et/ladu_sisse?rev=1730291607

Last update: 2024/10/30 14:33

