

Sisukord

Inventuur	3
<i>Nupud ja väljad inventuuri dokumendil</i>	3
Nupud	3
Päise väljad	4
Ridade väljad	4
<i>Inventuuri protsessi osad</i>	5
1. Inventuuri dokumendi loomine	6
2. Inventuuri lisadokumentide loomine	6
3. Artiklite lugemine dokumendile	7
Lugemine ridadele	7
Eltäidetud kogustega ridade korrigeerimine	7
Eltäidetud 0-kogustega ridade korrigeerimine	8
Inventeerimine skänneriga	9
Seerianumbriga artiklite inventeerimine	10
4. Vahede kontroll ja koguste korrigeerimine	12
Inventuuri keti aruanne	14
5. 0-koguste kandmine inventuurile	15
6. Inventuuri kinnitamine	16
Enamlevinud vead inventuuri kinnitamisel	17
<i>Inventuuri tegemine müügi ajal</i>	18
<i>Lao inventuuri finantskanne</i>	20
1. Süsteemiseadistusega Finantskanded saavad olla negatiivsed JAH	20
2. Süsteemiseadistusega Finantskanded saavad olla negatiivsed EI	21

Inventuur

Inventuuri dokument on mõeldud laoseisude fikseerimiseks.

Inventuuri dokumendiga mõjutatakse lao hetkeseisu nendel toodetel, mis on asetatud inventuuri dokumendile. Inventuur kinnitatakse hetkeaga ja kui järgnevalt on tehtud laotoiminguid inventeeritavate artiklitega, siis ei saa inventuuri kinnitusest enam avada. Enne inventuuri tegemist tuleb kinnitada kõik ladu muutvad kinnitamist vajavad dokumendid. Inventuuri tegemise ajal ei kinnitata reeglina teisi ladu muutvaid dokumente (lähetused, arved, liikumised, sissetulekud, mahakandmised), kuid võimalus müügi ajal inventeerimiseks on samuti olemas ja selle kohta on eraldi juhised, millega kindlasti tutvuda tuleks.

Inventuurid asuvad Ladu→ DOKUMENDID → **Inventuurid**

Inventuuriga võib fikseerida ühe või mõne toote laoseisu täpselt siis kui vaja on, üle lugeda konkreetse artiklklassi tooted või inventeerida kogu lao. Lähtuvalt sellest ja inventeeritavate artiklite hulgast on inventeerimise protsess veidi erinev.

Nupud ja väljad inventuuri dokumendil

The screenshot shows the inventory document interface with the following elements:

- Buttons:** Sule, Uus, Koopia, Jäta, Kustuta, Kinnita, Salvesta, Trüki, Meil, Olek Vaata.
- Fields:** Number 100068, Aeg 23.10.2022 12:14:01, Alguse aeg 23.10.2022 12:14:01, Kett 100068, Ladu TLN, Konto 50518, Seletus, Objekt KADAKA, Laoid-d laiali (checkbox), Viimati muutis: SUPER 23.10.2022 12:17:40.
- Sorteri:** Reanumber, Massaselaja, Laoseisu lisamine, Artikli klass/klassivahemik, Lisa laoseis kogusega, Lisa laoseis 0 kogusega.
- Form Fields:** Kogus 1, Ribakood, SN, Viimati sisestati: Kogus: Laos: Vahepeal:
- Table:** A table with columns: NR Artikkel, Variant, Kogus, Ühik, Seerianr, Kirjeldus, Laoid, Fifo, Laos oli, Muutus, Vahepeal, Lao summa, Inv summa, Vahe. The table contains 4 rows of data.

Nupud

- **Sule** - sulgeb dokumendi eelnevalt kontrollides, kas dokumendil on salvestamata muudatusi
- **Uus** - avab uue täitmata dokumendi. Kontrollib eelnevalt, kas eelmine dokument sisaldab salvestamata muudatusi
- **Koopia** - teeb dokumendist koopia. St. avab uue dokumendi, mille enamik välju on täidetud nii nagu alusdokumendil, kopeerimise ulatus sõltub Süsteemi seadistused > Dokumendi kopeerimise ulatus valikust.
- **Jäta** - värskendab lehe, ehk muudatused kuni eelmise salvestamiseni kaovad.
- **Kustuta** - võimaldab kinnitamata dokumenti kustutada
- **Salvesta** - salvestab dokumendi
- **Trüki** - trükib dokumendi väljatrüki. Peale Trüki vajutamist näidatakse põgusalt dokumendi eelvaadet ja avatakse printeri valiku aken. Parema hiireklahviga klõpsates on võimalik valida olemasolevate väljatrükkide vahel.
- **Meil** - saadab väljatrüki e-mailiga. Parema hiireklahviga klõpsates on võimalik valida olemasolevate väljatrükkide vahel
- **Kirjaklamber** - võimaldab dokumendiga siduda manuseid
- **Foorum** - saab lugeda ja kirjutada Directoga seonduvast kui ka soovi korral algatada oma

firmasiseseid foorumeid.

- **Kinnita** - kinnitab dokumendi, kui järgi vajutada kohe salvesta. Kinnitamise tulemusena tekib automaatselt inventuuriga seotud finantskanne. Kinnita nupp on inventuuri dokumendil nähtav vaid juhul, kui **Kett** väljal on sama sisu kui **Number** väljal ehk tegemist on nõ inventuuri **peadokumendiga**.
- **Massasetaja** - võimaldab tabeli (enamasti excel) alusel read täita/asetada. Massasetaja nupu all olevas ABI-s on kirjas, millises järjekorras peavad tulbad olema.
- **Lisa laoseis kogustega** - asetab inventuuri dokumendile kõik selle lao või valitud artikliklassi laoseisu omavad artiklid koos kogustega.
- **Lisa laoseis 0 kogustega** - asetab inventuuri dokumendile kõik selle lao või valitud artikliklassi laoseisu omavad artiklid 0-kogustega.

Päise väljad

- **Number** - dokumendi number. Uut inventuuri avades näidatakse seal numbriseeria tähist. Vajadusel saab topeltklõpsuga või Ctrl+Enter abil avada numbriseeriade registri ning sobiva seeria valida
- **Aeg** - dokumendi aeg. Sellesse aega kinnitub/kinnitatakse inventuur. Seda aega tuleb vajadusel muuta. Näiteks alustatakse inventuuri lugemist hommikul, kinnitatakse õhtul ja soov on kinnitada õhtusesse aega.
- **Alguse aeg** - dokumendi loomise aeg. Informatiivne aja väli. Annab infot, millal nimetatud tooted inventuurile tegelikult loeti.
- **Kett** - väljale käib inventuuri dokumendi number. Inventuur võib koosneda paljudest inventuuri dokumentidest ja **Kett** väljal olev number seob erinevad inventuuri dokumendid üheks. Ühel samasse inventuuri ketti kuuluval dokumendil peab Number=Kett ja see on inventuuri **peadokument**, millelt saab inventuuri kinnitada ja **Laoid-d laiali** linnukest täita.
- **Ladu** - lao kood, milles inventuuri tehakse. See tuleb täita kohe inventuuri dokumendi loomisel.
- **Konto** - konto, millele kantakse inventuuri vahe. Vaikimisi täitub süsteemiseadistustes määratud kontoga, kui ei ole öeldud, et inventuur kasutab artikliklassil täidetud **maha kontot**

Inventuur kasutab artikliklassi maha kontot ei jah

Inventuuri konto

- **Seletus** - vabatekst kommentaari või seletuse sisestamiseks. Tavaliselt sisestatakse sellele väljale, mis inventuuriga tegemist või loetletakse, kes ja kus inventuuri luges.
- **Projekt** - kui inventuur on seotud konkreetse projektiga, siis saab siia sisestada projekti koodi, mis läheb ka inventuuri kandesse.
- **Objekt** - kui inventuur on seotud konkreetse objektiga, siis saab siia sisestada objekti koodi.
- **Laoid-d laiali** - see linnuke on nähtav inventuuri peadokumendil (Number=Kett) ja see täidetakse vahetult enne inventuuri kinnitamist. Seda ei tohi kindlasti täita inventuuri lugemise ajal.
- **Kogus, Ribakood, SN** - väljad inventuuri lugemiseks. Inventuuri lugemine käib päise nendele väljadele, kust need automaatselt ridadele liiguvad.

Ridade väljad

NR Artikkel	Variant	Kogus	Ühik	Seerianr	Kirjeldus	Laoid	Fifo	Kogus 29723 Laos 43789.12 Lattu 43783.12					
								Laos oli	Muutus	Vahepeal	Lao summa	Inv summa	Vahe
1 4741281189300		11			DVD Viis Legendi / Rise of the Guardians			10.00	1.00		0.00	0.00	0.00
2 4741281189331		10			DVD Saabastega kass / Puss in Boots			12.00	-2.00		36.00	30.00	-6.00
3 4741281217584		7			DVD Lõvikuningas / The Lion King (eestikeelne)			7.00	0.00	-1.00	29.19	29.19	0.00
4 4741281222243		7			DVD Haikala lugu / Shark Tale			7.00	0.00		13.72	13.72	0.00
5 4741281291072		6			DVD 007 Velji Iohutust / 007 Quantum of Solace			6.00	0.00		9.36	9.36	0.00
6 4741281320512		5			DVD Ralatoulle			5.00	0.00		10.45	10.45	0.00
7 4741281321472		5			DVD Draakonikud / Dragon Hunters			5.00	0.00		9.00	9.00	0.00

- **Artikkel** - loetud artikli kood
- **Variant** - loetud artikli variant (juhul kui variandid on kasutusel)
- **Kogus** - sellele inventuuri dokumendile loetud kogus. NB! Kui inventuur koosneb mitmest dokumendist (kuuluvad samasse keti), siis erinevate dokumentide sama artikli kogused summeeritakse aruandes kokku.
- **Ühik** - ühik artiklikaardilt
- **Seerianr** - artikli seeria/partiinumber (juhul kui artiklil on seerianumber)
- **Kirjeldus** - nimetus artiklikaardilt
- **Laoid** - lugemise ajal on see väli tühi. See väli täitub automaatselt kõigil ridadel ja sama keti dokumentidel, kui täita enne inventuuri kinnitamist päise linnuke **Laodi-d laiali**.
- **Fifo** - laoid hind. See on tühi kuni ei ole **Laoid** täidetud.
- **Laos oli** - kui palju on programmi järgi laoseisu kogus.
- **Muutus** - kui palju erineb loetud kogus programmis olevast kogusest. Number võib olla negatiivne (oli puudujääk) või positiivne (loeti rohkem kui laoseisus).
- **Vahepeal** - kui inventuuri ajal on peale koguse lugemist tehtud selle artikliga laotoiminguid, siis näitab selle kogust, et inventuuri kinnitamisel ja vahe leidmisel sellega arvestada. Näiteks kui loeti 7 ja laos oli 7 ja hetke pärast müüdi kassas maha 1, siis näidatakse **Vahepeal** väljal -1. Inventuuri kinnitamise hetkel on laoseis 6, sest 1 müüdi maha. Ehk Loetud kogusele liidetakse Vahepeal kogus juurde.
- **Lao summa** - kui palju on programmi järgi laosumma. See on keskmine seni kuni Laoid-de jagamine pole veel toimunud.
- **Inv summa** - loetud koguste järgi laosumma. See on keskmine seni kuni Laoid-de jagamine pole veel toimunud.
- **Vahe** - lugemise vahe omahinnas. See on keskmine seni kuni Laoid-de jagamine pole veel toimunud.

Ridade peal olevad väljad:

Kogus	29723	Laos	43789.12	Lattu	43783.12
-------	-------	------	----------	-------	----------

- **Kogus** - loetud kogus
- **Laos** - laosumma programmi järgi
- **Lattu** - loetud koguste laosumma



Kui inventuur koosneb mitmest dokumendist, siis näidatakse kõigi ketis olevate dokumentide summasid kokku ehk kõigil samasse keti kuuluvatel dokumentidel on ridade päises samad väärtused.



Seni, kuni **Laoid-d laiali** jagatud ei ole, näitavad summad keskmist.

Inventuuri protsessi osad

Lähtuvalt sellest, kas inventuuriga soovitakse fikseerida ühe või mõne toote laoseisu, üle lugeda konkreetse artikliklassi tooted või inventeerida kogu ladu, on inventeerimise protsess veidi erinev.

Siin on välja toodud kõik võimalikud etapid:

1. Inventuuri dokumendi loomine
2. Inventuuri lisadokumentide loomine
3. Artiklite lugemine dokumendile
4. Vahede kontroll
5. 0-koguste kandmine inventuurile
6. Inventuuri kinnitamine

Järgnevalt on igat etappi ka lähemalt kirjeldatud, millisel juhul üht või teist kasutada on vaja ja millal midagi võib vahele jätta.

1. Inventuuri dokumendi loomine

Inventuuri tegemisel tuleb alati alustada nõ **inventuuri peadokumendi** loomisega. See on inventuuri dokument, millel **Number** ja **Kett** väljade sisu on sama.

- Ava: Ladu»Dokumendid»Inventuurid ja vajuta nuppu LISA UUS.
- SALVESTA
- Tee hiire topeltklõps 'Kett' väljal ja see täitub numbriga.
- Jälgi välja 'Aeg', et see ei oleks minevikus. Topelklõps väljal paneb hetkeaja.
- Jälgi, et ladu ja objekt viitavad kohale, kus inventuur toimub.
- Sisesta sobiv seletus.
- SALVESTA

NR Artikkel	Variant	Kogus	Ühik	Seerianr	Kirjeldus	Laoid	Fifo
1							
2							

2. Inventuuri lisadokumentide loomine

Inventuur võib koosneda paljudest dokumentidest. Seda läheb vaja siis, kui sama inventuuri loeb rohkem kui üks inimene. Näiteks inventeeritakse kogu ladu. Sellisel juhul iga kasutaja loob endale oma dokumendi, kuid **Kett** väljale sisestab sama numbriga, mis **inventuuri peadokumendil** ehk esimesena loodud dokumendil. Kõigil sama inventuuri dokumentidel peab olema **Kett** väljal sama number. See seob erinevad dokumendid üheks.

Nagu näha, siis lisadokumendil on **Number** ja **Kett** väljadel erinev sisu ehk **Kett** väljal olev number viitab inventuuri dokumendile, mis on antud inventuuri peadokument.

Sule Uus Koopia Jäta Kustuta Salvesta Trüki Meil << >> Olek Vaata

Number 100069 Aeg 23.10.2022 14:59:28 Alguse aeg 23.10.2022 14:59:28 Kett 100068

Ladu TLN Konto 50518 Seletus

Projekt Objekt KADAKA

Viimati muutis: SUPER 23.10.2022 15:23:45

Sorteeri Reanumber Laoseisu lisamine

Artikli klass/klassivahemik

Kogus 1 Ribakood SN Viimati sisestati: Kogus: Laos: Vahepeal:

NR	Artikkel	Variant	Kogus	Ühik	Seerianr	Kirjeldus	Laoid	Fifo
1								



Kui on soov inventeerida üksikud tooted või inventuuri teeb üks inimene või ongi kogu laoseis nt sadakond artiklit, siis pole vajadust lisadokumente luua.



Kui dokumendile on juba loetud ca 200 rida, siis on aeg luua uus lisadokument. Pika dokumendi salvestamine muutub ridade kasvades aeglasemaks.

3. Artiklite lugemine dokumendile

Siin on mitmeid viise ja see sõltub taas sellest, kas on soov fikseerida ühe või mõne artikli laoseis või on tegemist ulatuslikuma inventuuriga.

Lugemine ridadele

Juhul kui on vaja fikseerida ühe või mõne konkreetse artikli laoseis, siis võib need artiklid asetada inventuuri ridadele koos kogustega nii nagu iga teise dokumendi puhul.

Eltäidetud kogustega ridade korrigeerimine

Juhul kui laos olevate artiklite sortiment on väike või inventeeritakse mingit konkreetset artikliklassi ja laoartiklitel puuduvad ribakoodid, siis on hea laosolevad artiklid korruga inventuuri dokumendile saada ja nende kogused ära kontrollida.

Inventuuri päises on selleks nupp **Lisa laoseis kogustega**. Sellele eelnevale väljale on võimalik lisada ka artikliklass, mille artikleid inventuurile soovitakse.

NR	Artikkel	Variant	Kogus	Ühik	Seerianr	Kirjeldus	Laoid	Fifo	Lao
1	4741281189300		10			DVD Viis Legendi / Rise of the Guardians			1
2	4741281189331		12			DVD Saabastega kass / Puss in Boots			1
3	4741281217584		6			DVD Lõvikuningas / The Lion King (eestikeelne)			
4	4741281222243		7			DVD Haikala lugu / Shark Tale			
5	4741281291072		6			DVD 007 Veidi lohutust / 007 Quantum of Solace			
6	4741281320512		5			DVD Ratahouille			
7	4741281321472		5			DVD Draakonikütid / Dragon Hunters			
8	4741281323315		5			DVD Väike nõid Lilli: Draakon ja võluraamat			
9	4741281323407		5			DVD Alice Imedemaal / Alice in Wonderland (2010)			
10	4741281323629		3			DVD Mamma Muu ja vares			
11	4741281323780		1			DVD Pipi Pikksukk (anim.)			
12	4741281323865		1			DVD Rapunsel / Tangled			
13	4741281324220		1			DVD Karupoeg Puhh / Winnie the Pooh (2011)			
14	4741281324237		2			DVD Minu õelapsed lähevad sõtta			
15	4741281324336		294			DVD Elias merekulda otsimas			29
16	4741281324466		58			DVD Mullewapi lood I osa			5
17	4741281324695		91			DVD Vaprake / Brave			9
18	4741281324787		3			DVD Kummi Tarzan			
19	4741281324855		38			DVD Seenekäik			3
20	4741281324862		5			DVD Zambesia / Zambezia			
21	4741281324930		7			DVD Kalapoeg Nemo eesti keeles! / Finding Nemo			
22	4741281325166		1			DVD Kääbik: Ootamatu Teekond / The Hobbit: An Unexpected			
23	4741281525030		1			DVD Prometheus			
24	4741281551138		2			DVD 007 Skyfall			
25	4751020340077		35			DVD Aeroautod / Sky Force			3

Seejärel tuleb kontrollida ridadel olevate koguste vastavust reaalsele ja vajadusel kogus korrigeerida.

Sellel viisil on mitu puudust:

- Pole head ülevaadet, millise rea kogus on juba korrigeeritud (Selle vältimiseks tuleks korrigeerida ridade järjekorras)
- Kui tooted on mitmes kohas laiali, siis teisel kohal sama toodet lugedes peab koguseid liitma

Eeltäidetud 0-kogustega ridade korrigeerimine

See viis sobib samal juhul nagu eelmises punktis. Mõned erinevused on. Nimelt kasutatakse siis nuppu **Lisa laoseis 0 kogustega**. Selle tulemusel lisatakse inventuuri dokumendile kõik artiklid, mis selles laos laoseisu omavad (juhul kui pole artikliklassiga piiratud), aga kogusega 0.

Sule Uus Koopia Jäta Kustuta Salvesta Trüki Meil F << >> Olek Vaata

Number 100069 Aeg 23.10.2022 14:59:28 Alguse aeg 23.10.2022 14:59:28 Kett 100068
 Ladu TLN Konto 50518 Seletus
 Projekt Objekt KADAKA
 Viimati muutis: SUPER 23.10.2022 15:23:45

Sorteeri Reanumber Massasetaja Laoseisu lisamine
 Artikli klass/klassivahemik FILM Lisa laoseis kogustega Lisa laoseis 0 kogusega

Kogus 1 Ribakood SN Viimati sisestati: Kogus: Laos. Vahepeal:

NR Artikkel	Variant	Kogus	Jhik	Seerianr	Kirjeldus	Laoid	Fif
1	4741281189300	0			DVD Viis Legendi / Rise of the Guardians		
2	4741281189331	0			DVD Saabastega kass / Puss in Boots		
3	4741281217584	0			DVD Lövikuningas / The Lion King (eestikeelne)		
4	4741281222243	0			DVD Haikala lugu / Shark Tale		
5	4741281291072	0			DVD 007 Veidi lohutust / 007 Quantum of Solace		
6	4741281320512	0			DVD Ratatouille		
7	4741281321472	0			DVD Draakonikütid / Dragon Hunters		
8	4741281323315	0			DVD Väike nõid Lilli: Draakon ja võluraamat		
9	4741281323407	0			DVD Alice Imedemaal / Alice in Wonderland (2010)		
10	4741281323629	0			DVD Mamma Muu ja vares		
11	4741281323780	0			DVD Pipi Pikksukk (anim.)		
12	4741281323865	0			DVD Rapuntsel / Tangled		
13	4741281324220	0			DVD Karupoeg Puhh / Winnie the Pooh (2011)		
14	4741281324237	0			DVD Minu õelapsed lähevad sõtta		
15	4741281324336	0			DVD Elias merekulda otsimas		
16	4741281324466	0			DVD Mullewapi lood I osa		
17	4741281324695	0			DVD Vaprake / Brave		
18	4741281324797	0			DVD Kummi Tõrped		

Kui artiklil ei ole ribakoodi, siis see variant sobib hästi. Nimekiri, mida inventeerida on ees ja vaja on sisestada loetud kogused. Need, mida ei leita, nende kogused jäävad 0-ks ja kantakse inventuuris maha.

Juhul kui artiklil on ribakoodid olemas, siis on mõistlik kasutada lugemisel ribakoodiskännerit ja juhised koguste sisestamiseks leiab järgmisest punktist.

Inventeerimine skänneriga

Skänneriga saab inventuurile artikleid lugeda juhul, kui artiklil on ribakoodid ja need on artiklikaartidele lisatud või artikli kood ongi artikli ribakood.

Artiklid võivad olla 0-kogustega inventuuri dokumendile lisatud, kuid ei pea olema. Kui sortiment, mida inventeeritakse piirdub maksimaalselt paari tuhandega, siis on mõistlik ühele inventuuri lisadokumendile artiklid 0-kogustega lisada. Juhul kui sortiment on suurem, siis tuleb 0-kogustega read lisada mitmele lisadokumendile klasside kaupa või siis seda üldse mitte teha ja inventeerida nõeltäitmata dokumendile.

Skänneriga inventeerimisel loetakse artiklit inventuurile dokumendi päises kahe joone vahelises alas, kus on Koguse ja Ribakoodi väljad.

1. Kursor tuleb panna **Ribakood** väljale
 1. Kui kogus erineb 1-st siis liikuda klahvikombinatsiooniga SHIFT+TAB väljale **Kogus** sisestada kogus vajutada ENTER ja skanneerida toote ribakood.
 2. Kui kogus on 1, siis skanneerida toode

Kursor jääb peale ribakoodi skanneerimist alati ribakoodi väljale ja kui kogused ongi ühe-kahe kaupa,

siis on lihtsam parem mitu korda skänneerida kogusega 1 kui koguse väljale kogust muutma minna.

Skänneerimisel näidatakse viimati sisestatud toodet ja loetud kogust sisestamisrea järel.

Kui sama toodet on juba dokumendile loetud, siis lisatakse kogus olemasolevale reale juurde.

Number 100069 Aeg 23.10.2022 14:59:28 Alguse aeg 23.10.2022 14:59:28 Kett 100068
 Ladu TLN Konto 50518 Seletus
 Projekt Objekt KADAKA
 Viimati muutis: SUPER 23.10.2022 15:49:06

Sorteeri Reanumber Massaselaja Laoseisu lisamine
 Artikli klass/klassivahemik Lisa laoseis kogusega Lisa laoseis 0 kogusega

Kogus 1 Ribakood SN Viimati sisestati: 4741281217584 DVD Lõvikuningas / The Lion King (eestikeelne) Kogus: 1.00 Laos: 6.00 Vahepeal:

NR	Artikkel	Variant	Kogus	Ühik	Seerianr	Kirjeldus	Laoid	Fifo	Laos oli	Muutu
1	4741281189300		0			DVD Viis Legendi / Rise of the Guardians			10.00	-10.00
2	4741281189331		0			DVD Saabastega kass / Puss in Boots			12.00	-12.00
3	4741281217584		1			DVD Lõvikuningas / The Lion King (eestikeelne)			6.00	-5.00
4	4741281222243		0			DVD Haikala lugu / Shark Tale			7.00	-7.00
5	4741281294072		0			DVD 007 Veidi lohutust / 007 Quantum of Solace			6.00	-6.00

Vajalikud vihjed:

- Kui artiklit ribakoodiga andmebaasist ei leia, siis otsi 'Ribakood' väljalt avanevast (topelt hiireklõps või ctrl+enter) artiklite registrist õige artikkel ja aset.
- SHIFT+TAB klahv viib Ribakoodi väljalt tagasi koguse väljale.
- Kui toodet, mida loetakse on vaid üks, siis kogust panema ei pea, see on vaikimisi 1.
- Salvesta dokumenti aeg-ajalt, see tähendab iga loetud nn virna järel. Nii ei kao järg ära, kui salvestamisel midagi juhtuma peaks.
- Ühte dokumenti ära loe üle 200 rea, muidu läheb dokument aeglaseks. Peale 200 rida, kui otsustad, et rohkem sellesse dokumenti tooteid ei loe, salvestad dokumendi ja suled selle. Ning lood jälle uue.
- Kui oled juba sama toodet antud dokumendile lugenud, siis see liitub automaatselt varem sisestatud reale lisaks.
- Soovitav on Koguse ja Ribakoodi välja vahel liikuda klahvikombinatsioone (SHIFT+TAB ja Enter) kasutades, sest nii viisi saab kiiremini ja pole vaja hiirt kasutada.

Seerianumbriga artiklite inventeerimine

Kui kasutatakse skänneriga inventeerimist, siis on võimalik artikkel inventuurile lugeda ka seerianumbrit skänneerides. Selleks peab olema sisse lülitatud vastav süsteemiseadistus:

Arvele asetatakse SNI järgi artikkel

ei jah

Inventuuri dokumendil pannakse kursor **SN** väljale ja skänneeritakse või sisestatakse manuaalselt seerianumber. Selle tulemusel asetub inventuuri dokumendi reale artikkel koos koguse ja seerianumbriga.

The screenshot displays two sequential steps in a software application for adding a serial number to an inventory item.

Step 1: Seerianumbri sisestamine

The top navigation bar includes buttons: Sule, Uus, Koopia, Jäta, Kustuta, Kinnita, Salvesta, Trüki, Meil, F, <<, >>, Olek Muudetud.

Item details: Number 100072, Aeg 23.10.2022 16:37:27, Alguse aeg 23.10.2022 16:37:27, Kett 100072. Ladu KADAKA, Konto 50518, Seletus. Projekt, Objekt KADAKA. Laoid-d laiali. Viimati muutis: SUPER 23.10.2022 16:37:34.

Sorteeri: Reanumber, Massasetaja. Laoseisu lisamine: Artikli klass/klassi. Buttons: Lisa laoseis kogustega, Lisa laoseis 0 kogusega.

Kogus 1, Ribakood, SN J11. Viimati sisestati: Kogus: Laos: Vahepeal:

Seerianumbri sisestamine

NR Artikkel	Variant	Kogus	Ühik	Seerianr	Kirjeldus	Laoid
1						
2						
3						

Step 2: Tulemus peale seerianumbri sisestamist

The top navigation bar is identical to Step 1.

Item details: Number 100072, Aeg 23.10.2022 16:37:27, Alguse aeg 23.10.2022 16:37:27, Kett 100072. Ladu KADAKA, Konto 50518, Seletus. Projekt, Objekt KADAKA. Laoid-d laiali. Viimati muutis: SUPER 23.10.2022 16:37:34.

Sorteeri: Reanumber, Massasetaja. Laoseisu lisamine: Artikli klass/klassivahemik. Buttons: Lisa laoseis kogustega, Lisa laoseis 0 kogusega.

Kogus 1, Ribakood, SN. Viimati sisestati: JUTA1 Juta Jonnsaba 1972 Kogus: 1.00 Laos: 10.00 Vahepeal:

Tulemus peale seerianumbri sisestamist

NR Artikkel	Variant	Kogus	Ühik	Seerianr	Kirjeldus	Laoid
1	JUTA1	1		J11	Juta Jonnsaba 1972	
2						

Kui seeria/partii järgmisega toode sisestatakse inventuuri dokumendile **Ribakood** välja kaudu, siis peale ribakoodi sisestamist lisatakse artikkel inventuuri reale, kuid kursor liigub automaatselt päises olevale **SN** väljale, kuhu tuleb sisestada loetud artikli SN, mis lisatakse just loetud reale inventuuri dokumendil.

Kogus 1 Ribakood **JUTA1** SN Viimati sisestati: Kogus: Laos: Vahepeal:

1. Toote ribakoodi/koodi sisestamine

NR Artikkel	Variant	Kogus	Ühik	Seerianr	Kirjeldus	Laoid
1						
2						
~						

Kogus 1 Ribakood SN Viimati sisestati: JUTA1 Juta Jonnsaba 1972 Kogus: 1.00 Laos: 10.00 Vahepeal:

2. Artikkel kogusega on asetunud reale ja kursor on SN väljal

NR Artikkel	Variant	Kogus	Ühik	Seerianr	Kirjeldus	Laoid
1	JUTA1	1			Juta Jonnsaba 1972	
2						

Kogus 1 Ribakood SN **J11** Viimati sisestati: JUTA1 Juta Jonnsaba 1972 Kogus: 1.00 Laos: 10.00 Vahepeal:

3. Seerianumbri sisestamine

NR Artikkel	Variant	Kogus	Ühik	Seerianr	Kirjeldus	Laoid
1	JUTA1	1			Juta Jonnsaba 1972	
2						
3						

Kogus 1 Ribakood SN Viimati sisestati: JUTA1 Juta Jonnsaba 1972 Kogus: 1.00 Laos: 10.00 Vahepeal:

4. Reale lisandub seerianumber

NR Artikkel	Variant	Kogus	Ühik	Seerianr	Kirjeldus	Laoid
1	JUTA1	1		j11	Juta Jonnsaba 1972	
2						
3						

! Kui on tegemist partiijälgimisega tootega, siis sellisel juhul tuleb kõigepealt sisestada kogus ja seejärel SN või ribakood ja SN.

4. Vahede kontroll ja koguste korrigeerimine

Kui inventeeritavaid artikleid on vähe ja kõik nad on ühel dokumendil, siis näitab vahesid sama dokument, millel inventeeritavad artiklid on. Reeglina sellisel juhul on tarvis fikseerida mõne konkreetse artikli laoseis.

Sule Uus Koopia Jäta Kustuta Kinnita Salvesta Trüki Meil Olek Vaata

Number 100070 Aeg 23.10.2022 17:04:34 Alguse aeg 23.10.2022 17:04:34 Kett 100070

Ladu TLN Konto 50518 Seletus

Projekt Objekt KADAKA Laoid-d laiali

Viimati muutis: SUPER 23.10.2022 17:04:47

Sorteerri Reanumber Massaselaja Laoseisu lisamine

Artikli klass/klassivahemik Lisa laoseis kogustega Lisa laoseis 0 kogusega

Kogus 1 Ribakood SN Viimati sisestati: Kogus: Laos: Vahepeal:

NR Artikkel	Variant	Kogus	Ühik	Seerianr	Kirjeldus	Laoid	Fifo	Laos oli	Muutus	Vahepeal	Laos summa	Inv summa	Vahe
1	4751020340077	33			DVD Aeroautod / Sky Force			35.00	-2.00	191.10	180.18	-10.92	
2	5100	3			ELEKTRIMOOTOR MINN KOTA ENDURA C2 30 30 W/BATTE			4.00	-1.00	465.00	348.75	-116.25	
3													
4													

Kui aga inventeeritakse ühte või mitut artikliklassi või hoopis kogu ladu ja inventuur koosneb paljudest dokumentidest, mis on samas ketis, siis kasutatakse vahede kontrolliks aruannet, mis avaneb Inventuuride registrist **KETT** lingist ehk Inventuuri keti aruannet.

Allolevalt pildilt on näha, et kaks dokumenti kuuluvad ühte ketti, sest nende KETT number on sama. Ükskõik kumma dokumendi KETT lingile vajutades avaneb Inventuuri aruanne.

Kui inventeeriti konkreetset artikliklassi, siis tuleb **Klass** väljale sisestada klass ja seejärel on alustuseks kõige sobivam aruanne vahede kontrolliks **Erinevused+laos**.

Aruandesse on kuvatud ainult erinevused loetu ja laoseisu vahel, kuid juhul kui inventeeriti nii, et 0-kogusega ridu ei asetatud kõigepealt inventuuri dokumendile, siis ka neid, mis on laoseisus programmi järgi, kuid mida ei loetud. Need on read, millel **Leht** tulbas on sisuks **(puudub)**.

Inventuuriga ei korrigeerita neid ridu, mida inventuuri dokumendil ei esine. Juhul kui on vaja ka need lugeda, siis tuleb need inventuuri dokumendile lisada. Seda kirjeldab järgmine peatükk.

Kui kontrollitakse aruande kaudu vahesid ja on vaja koguseid parandada, sest artiklid loeti üle ja tuvastati uus kogus, siis tuleb kogus inventuuri dokumendil õigeks parandada. Kui inventuur koosneb mitmest dokumendist ja võibolla on sama artikkel loetud mitmel erineval dokumendil, siis on kõige lihtsam leida artikkel üles inventuuri vahede aruandest, klikkida real Leht tulbas inventuuri dokumendi lingil, mis avab selle artikli kohta käiva akna. Avanenud aknast on näha, millistel inventuuri dokumentidel toodet loetud on, millisel real see on (dokumendi numbri järel on rea number) ja kui palju seda sinna sisestati. Kui klikkida vastaval dokumendil, siis avatakse inventuuri dokument ja kuna rea number oli teada, siis saab kiiresti sellele reale minna.

Kett 100070 Klass

Inventuur On laos Oli laos Pole olnud laos Erinevused Erinevused+laos Kasutamata laoid Laoid Erinevused+laos

Laos+erinevused nr. 100070

Artikkel	Variant	Ribakood	Riul	Nimi	Vahepeal	Kogus	Oli	Vahe	Vahe ost	Vahe müük	Leht	Alguse aeg
4741281323780	(puudub)	(puudub)	(puudub)	DVD Pipi Pikksukk (anim.)	0,00	0,00	110,00	-110,00	-440,00	-379,50	(puudub)	(puudub)
11	(puudub)	4741258444444	POOD1-A7	Paber A4, 500 lehte, valge	0,00	300,00	318,00	-18,00	-56,43	-70,20	100070	23.10.2022 17:42:13
4741281217584	(puudub)	4740188013121	(puudub)	DVD Lõvikuningas / The Lion King (eestik...)	0,00	0,00	10,00	-10,00	-40,18	-59,90	(puudub)	(puudub)
4741281322325	(puudub)	(puudub)	(puudub)	DVD Pipi läheb Lõunamererele (anim.)	0,00	0,00	7,00	-7,00	-22,00	-49,00	(puudub)	(puudub)
4741281189331	(puudub)	444444v	(puudub)	DVD Saabastega kass / Puss in Boots	0,00	0,00	3,00	-3,00	-9,00	-18,00	(puudub)	(puudub)
12	(puudub)	(puudub)	POOD1-A9	Kirjaimbrikvägatahtlisdokument aknaga, A5	0,00	148,00	145,00	3,00	7,64	10,80	100070	23.10.2022 17:42:13
Kokku (6)					0,00	448,00	593,00	-145,00	-559,97			

EVELIN:KADAKA Inventuuri kett 100070 / Artikkel 11 - Work - Microsoft Edge

https://login.directo.ee/ocra_directo_evelin/ladu_inv_seis_kett.asp?kett=100070&artikkel=11&...

Inventuuri kett 100070 / Artikkel 11

Artikkel	Ribakood	Seeriannr	Nimi	Laoid	Inventuur	Kogus	Alguse aeg
11	4741258444444		Paber A4, 500 lehte, valge	100070:1	100,00	23.10.2022 17:42:13	
				100071:1	200,00	23.10.2022 17:47:24	
Kokku kogus: 300,00							

Inventuuri keti aruanne

Kui inventuuri dokumendile on **Kett** sisestatud, siis inventuuri registrist (Ladu -Dokumendid- Inventuurid) saab keti aruannet vaadata.

Sule Uuenda Puhasta väljad Salvesta vaade Seaded Printi Exceli tabel

Inventuurid

AVA Number

Ridu: 20

NUMBER	AEG	SELETUS	PROJEKT	OBJEKT	LADU	KONTO	KETT	KINNITATUD
100071	23.10.2022 17:47:24			KADAKA	KADAKA	50518	100070	Ei
100070	23.10.2022 17:42:13			KADAKA	KADAKA	50518	100070	Ei
100069	23.10.2022 17:46:27			KADAKA	TLN	50518	100069	Ei

EVELIN:KADAKA Inventuuri ja laoseisu suhe - Work - Microsoft Edge

https://login.directo.ee/ocra_directo_evelin/ladu_inv_seis.asp?number=100071

Kett 100070 Klass

Inventuur On laos Oli laos Pole olnud laos Erinevused Erinevused+laos Kasutamata laoid Laoid Erinevused+laos

Laos+erinevused nr. 100070

Artikkel	Variant	Ribakood	Riul	Nimi	Vahepeal	Kogus	Oli	Vahe	Vahe ost	Vahe müük	Leht	Alguse aeg
11	(puudub)	4741258444444	POOD1-A7	Paber A4, 500 lehte, valge	0,00	300,00	318,00	-18,00	-56,43	-70,20	100070	23.10.2022 17:42:13
100056	12	(puudub)	(puudub)	POOD1-A9 Kirjaimbrikvägatahtlisdokument aknaga, A5	0,00	148,00	145,00	3,00	7,64	10,80	100070	23.10.2022 17:42:13
4741281189331	(puudub)	444444v	(puudub)	DVD Saabastega kass / Puss in Boots	0,00	0,00	3,00	-3,00	-9,00	-18,00	(puudub)	(puudub)
4741281217584	(puudub)	4740188013121	(puudub)	DVD Lõvikuningas / The Lion King (eestik...)	0,00	0,00	10,00	-10,00	-40,18	-59,90	(puudub)	(puudub)
4741281322325	(puudub)	(puudub)	(puudub)	DVD Pipi läheb Lõunamererele (anim.)	0,00	0,00	7,00	-7,00	-22,00	-49,00	(puudub)	(puudub)
4741281323780	(puudub)	(puudub)	(puudub)	DVD Pipi Pikksukk (anim.)	0,00	0,00	110,00	-110,00	-440,00	-379,50	(puudub)	(puudub)
Kokku (6)					0,00	448,00	593,00	-145,00	-559,97			

X: 1159 Y: 527

Keti aruandes olevad valikud ehk erinevad vaated:

- **Inventuur** - kogu inventuur
- **On laos:** - näitab tooteid, mida on hetkel laos, aga pole inventuuri lehel. Kui neid tõesti realselt pole, siis tuleb need inventuuri 0 kogusega panna.
- **Oli laos** - näitab tooteid, mis kunagi on liikunud laos, aga hetkel pole laos. Annab võimaluse kontrollida, et äkki on osad tooted unustatud lugeda.
- **Pole olnud laos** - näitab tooteid, mis on inventuuri peal olemas, kuid selles laos pole kunagi olnud. Neid tooted inventuuriga lattu võtta ei saa ja need tuleb sisse võtta sissetuleku dokumendiga.
- **Erinevused** - näitab ainult neid inventuuri ridu, mis erinevad laoseisust.
- **Erinevused + laos** - on „On laos“ ja „Erinevused“ aruande summa.



Aruannet saab piiritleda artikliklassi või artikli vahemikuga.



Aruande sisu päise väljad sorteerivad aruande sisu.

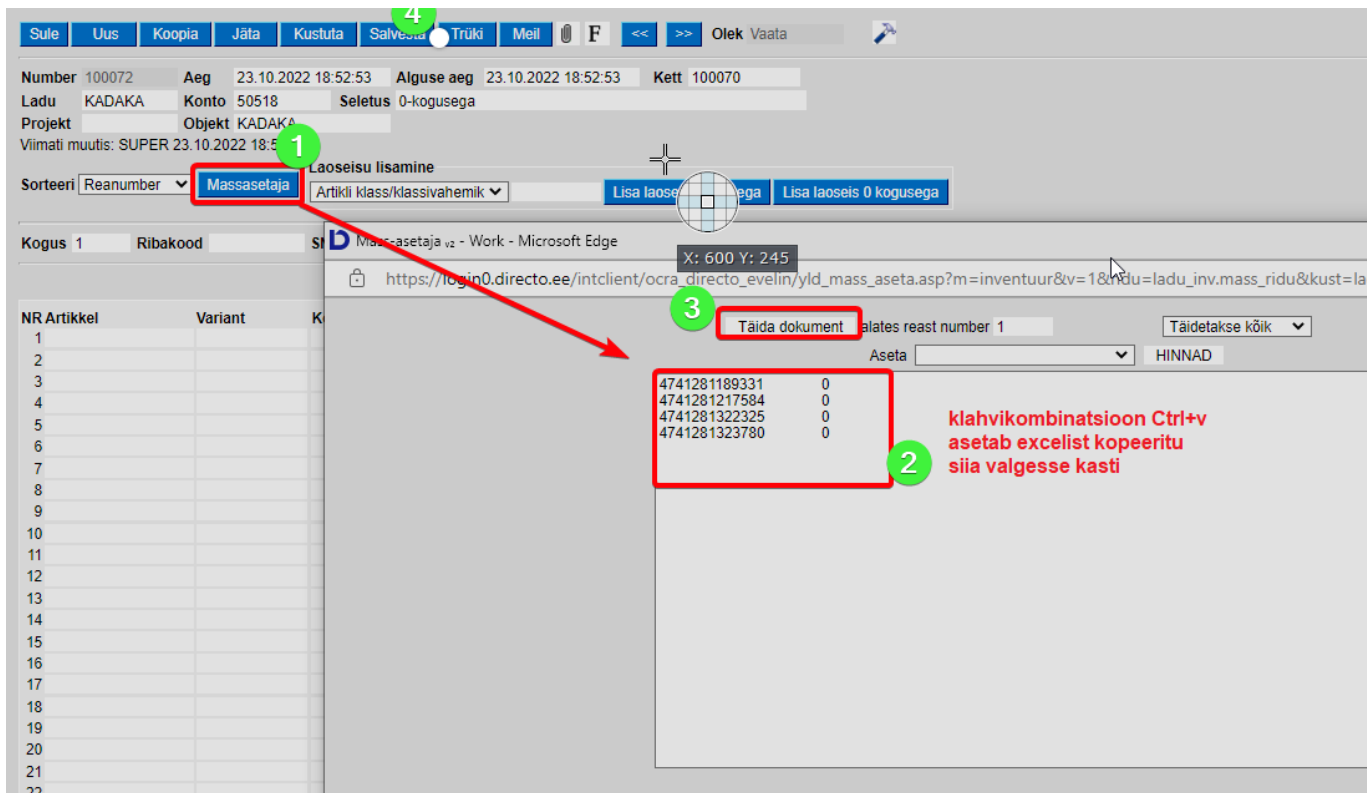
5. 0-koguste kandmine inventuurile

See etapp on vajalik ainult juhul, kui tehakse inventuuri kogu laole või kaubagrupile ja eelnevalt ei lisatud 0-kogusega laoiseisu inventuuri dokumendile.

Sellisel juhul ei tohi inventuuri ketiaruandes **Erinevused + laos** vaates olla ühtegi rida, millel on **(puudub)** märged.

Need puuduvad artiklid tulebki inventuurile lisada 0-kogustega ja kõige mugavam on seda teha inventuurile massasetamisega. Kõigepealt tuleb puuduvad artiklid saada excelisse. Selleks saab kasutada aruandes nuppu F12 ja tabelit veidi töödelda, kuid mugavam on kasutada aruande väljatrükki (NB! Kui nimetatud väljatrükk puudub, siis küsi seda Directo kasutajatoelt).

Avanevas excelis on vaja puhvrise võtta (kopeerida) sisu, kus on kood ja kogus (juhul kui kasutatakse ka variante ja/või seerianumbrit, siis ka need tulbad) ja see uuele sama keti inventuuri dokumendile massasetada.

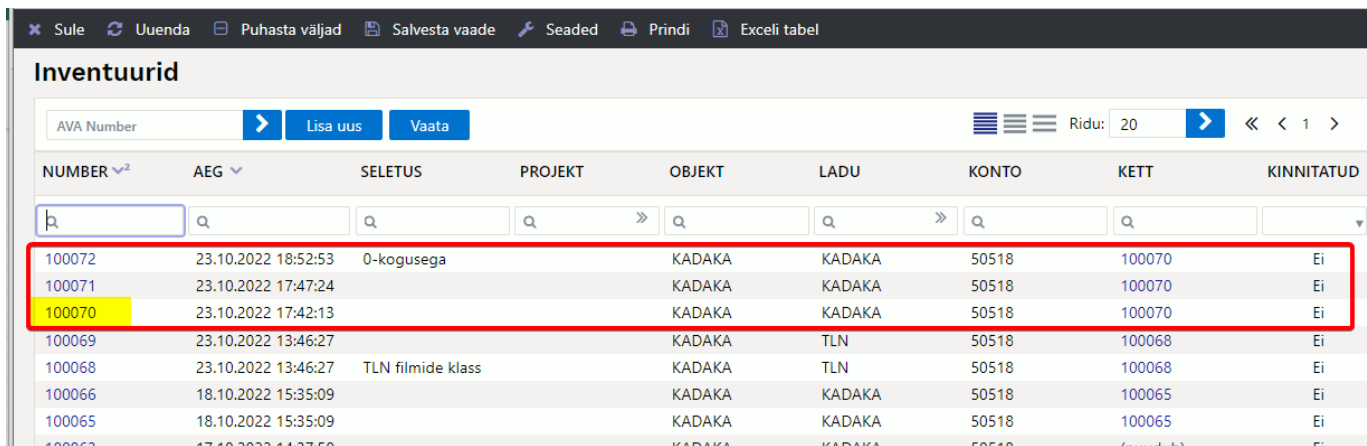


! Peale 0-kogustega ridade sisestamist kontrolli uuesti Inventuuri keti aruande **Erinevused + laos** vaadet ja veendu, et selles ei oleks enam ühtegi rida, millel (**puudub**) märged.

6. Inventuuri kinnitamine

Kui kõik artiklid on loetud, vahed kontrollitud ja vajadusel ka 0-kogusega read inventuurile lisatud, siis võib asuda inventuuri kinnitama.

Inventuuri saab kinnitada inventuuri peadokumendilt. See on inventuuri dokument, mille number on sama, mis inventuuri kett.



Tegutse järgmiselt:

1. Väljale **Aeg** sisesta aeg, millesse inventuur kinnitada. Reeglina kinnitatakse inventuur hetkeaga ja hiire topeltklõps asetab väljale hetkeaja. Aga kui näiteks kinnitamine toimub hommikul ja alates eelmise päeva õhtust laotoiminguid pole olnud, siis võib aja panna ka

sobivasse minevikku. Salvesta peale aja muutmist. Selle tulemusel muutub **Aeg** väli kõigil samasse keti kuuluvatel inventuuri dokumentidel.

2. Pane linnuke väljale **Laoid-d laiali** ja **Salvesta** uuesti. Selle tulemusel täitub kõigil sellesse keti kuuluvatel dokumendi ridadel väli **Laoid**. Kui artikkel on mitme erineva laoid-ga, siis tükeldatakse kogused mitmele reale.
3. Nüüd vajuta nuppe **Kinnita** ja seejärel **Salvesta**. Selle tulemusel on inventuur kinnitatud, sh kõik samasse keti kuuluvad dokumendid.

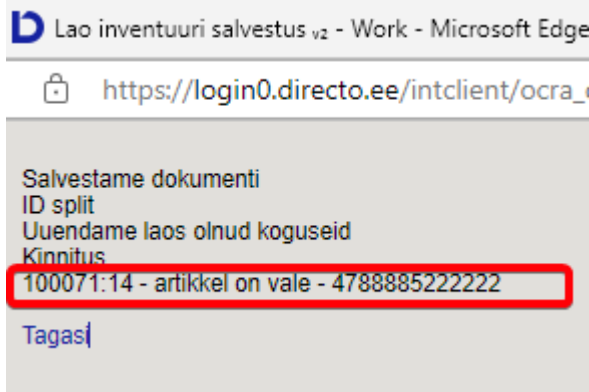
NUMBER	AEG	SELETUS	PROJEKT	OBJEKT	LADU	KONTO	KETT	KINNITATUD
100072	23.10.2022 19:06:29	0-kogusega		KADAKA	KADAKA	50518	100070	Jah
100071	23.10.2022 19:06:29			KADAKA	KADAKA	50518	100070	Jah
100070	23.10.2022 19:06:29			KADAKA	KADAKA	50518	100070	Jah
100069	23.10.2022 13:46:27			KADAKA	TLN	50518	100068	Ei
100068	23.10.2022 13:46:27	TLN filmide klass		KADAKA	TLN	50518	100068	Ei
100066	18.10.2022 15:35:09			KADAKA	KADAKA	50518	100065	Ei
100065	18.10.2022 15:35:09			KADAKA	KADAKA	50518	100065	Ei

Enamlevinud vead inventuuri kinnitamisel

Kui inventuuri kinnitamisel ilmneb mingi viga, siis avaneb lisaaken, kus on kirjeldatud selle põhjused.

Artikkel on vale

Veateate sisus viidatakse dokumendile ja reale, millel on olematu artikkel.



Tuleb minna viidatud inventuuri dokumendile, viidatud reale ja kustutada rida.

Artiklit pole kunagi sellesse lattu sisse võetud

Veateate sisus viidatakse dokumendile ja reale, millel on probleemne artikkel. Sellisel juhul ei leita reale Laoid-d ja see ongi mittekinnitumise põhjus.

Lao inventuuri salvestus v2 - Work - Microsoft Edge

https://login0.directo.ee/intclient/ocra_directo_e

Salvestame dokumenti
 ID split
 Uuendame laos olnud koguseid
 Kinnitus

**Real 100076:27 olevat artikleid 21 pole kunagi lattu võetud
 Real 100076:27 on null laoidega artikkel**

Tagasi

Kui toode on tõepoolest füüsiliselt olemas, siis tõenäoliselt on see lattu jõudnud kas ilma saatedokumendi Directosse sisestamata või ongi kaupa valesti saadetud ja nii ka vastu võetud. Selle juhtumi korral tuleks uurida **Artikli ajalugu** ja kui see artikkel on mujal ladudes olemas olnud, siis nõ 'varastada' Laoid ja see inventuuri dokumendil real ära täita.

Kood: 21

Seerianr: Laoid: Projekt: Hankija: Ladu: Periood: kuni: (Lao lis)

Variant: Suurus: Vär: Kaal: Pikkus:

Sorteeritud: Aeg kontakt Laoid info Kommentaar Tegevus: Number: Trüki ARUANNE

Rõngastihend 1

Ladu	Kogus
KADAKA	53
PL	9
POLVA	372
Kokku	434

Kood	Variant	Suurus	Vär	Kaal	Pikkus	Aeg	Ladu	Kogus	Seis	Tegevus	Number	Hind	Kulu	Kuluga	Summa	Laoid	Seerianr
21						23.10.2022 19:06:29	KADAKA	1	434	LINV	100070	16,4285	-6,4285	10,0000	10,0000	2836	
21						16.03.2022 9:36:07	POLVA	1	433	HIND	100015	2,0000	8,0000	10,0000	10,0000	2842	
21						16.03.2022 9:36:07	POLVA	2	432	HIND	100016	2,0000	10,0000	12,0000	24,0000	2844	
21						16.03.2022 9:36:07	polva	9	430	HIND	100016	3,1851	8,8149	12,0000	108,0000	2846	

EVELIN:KADAKA Ladu - inventuur 100076 v2 - Work - Microsoft Edge

https://login0.directo.ee/intclient/ocra_directo_evelin/ladu_inventuur.asp?NUMBER=100076

Kood	Variant	Suurus	Vär	Kaal	Pikkus	Aeg	Ladu	Kogus	Seis	Tegevus	Number	Hind	Kulu	Kuluga	Summa	Laoid	Seerianr
21	9	64000	UORA0XL		700					T-särk Softstyle oranž S		647	1,37	700,00	0,00		
21	10	64000	UORA3XL		800					T-särk Softstyle oranž 3XL		648	1,37	800,00	0,00		
21	11	64000	UORAXXL		900					T-särk Softstyle oranž XXL		649	1,37	900,00	0,00		
21	12	64000	UPRU00L		100					T-särk Softstyle pruun L		650	1,37	100,00	0,00		
21	13	64000	UPRU00M		1100					T-särk Softstyle pruun M		651	1,37	1100,00	0,00		
21	14	64000	UPRU00S		1200					T-särk Softstyle pruun S		652	1,37	1200,00	0,00		
21	15	64000	UPRU0XL		1288					T-särk Softstyle pruun XL		653	1,37	1288,00	0,00		
21	16	64000	UPRU3XL		1400					T-särk Softstyle pruun 3XL		654	1,37	1400,00	0,00		
21	17	64000	UPRUXXL		1500					T-särk Softstyle pruun XXL		655	1,37	1500,00	0,00		
21	18	64000	UPUN00L		1600					T-särk Softstyle punane L		656	1,37	1600,00	0,00		
21	19	64000	UPUN00M		1700					T-särk Softstyle punane M		657	1,37	1700,00	0,00		
21	20	64000	UPUN00S		1800					T-särk Softstyle punane S		658	1,37	1800,00	0,00		
21	21	64000	UPUN0XL		1900					T-särk Softstyle punane XL		659	1,37	1900,00	0,00		
21	22	64000	UPUN3XL		1997					T-särk Softstyle punane 3XL		660	1,37	1997,00	0,00		
21	23	64000	UPUNXXL		2100					T-särk Softstyle punane XXL		661	1,37	2100,00	0,00		
21	24	64000	USIN00L		2200					T-särk Softstyle sinine L		662	1,37	2200,00	0,00		
21	25	64000	USIN00M		2400					T-särk Softstyle sinine M		663	1,37	2400,00	0,00		
21	26	64000	USIN00S		2200					T-särk Softstyle sinine S		664	1,37	2200,00	0,00		
21	27	21			3					Rõngastihend 1					0,00	3,00	

Inventuuri tegemine müügi ajal

Inventuuri on kõige mugavam teha siis, kui muid laotoiminguid ei teostata ja enamasti ongi võimalik muu tegevus inventuuri ajaks peatada. Aga mida teha olukorras, kus kaupluse uksi ei saa sulgeda ja öösel inventeerimine ei tule kõne alla? Jah, inventuuri saab ja võib teha ka müügi ajal ja protsess näeb välja selline nagu ülaltoodud juhendis kirjas.

Directo saab aru, kas müük toimus enne või pärast artikli inventeerimist ja oskab sellega arvestada. Selleks on inventuuri dokumendi ridadel väli **Vahepeal**, mis näitab kogust juhul, kui selle tehinguga on vaja arvestada. Näiteks kui loeti inventuuri dokumendile kogus 7 ja laos oligi 7, hetke pärast müüdi kassas maha 1, siis näidatakse **Vahepeal** väljal -1. Inventuuri kinnitamise hetkel on laoseis 6, sest 1 müüdi maha. Ehk loetud kogusele liidetakse Vahepeal kogus juurde. Inventuur puudujääki ei näita ja midagi maha ei kanta.

Näide 1

Artikkel loeti inventuurile kogusega, mis vastas hetke laoseisule ja hiljem müüdi maha. **Vahepeal** väljale kuvatakse -1.

NR	Artikkel	Variant	Kogus	Ühik	Seerianr	Kirjeldus	Laoid	Fifo	Laos oli	Muutus	Vahepeal	Lao sum
1	4741281320512		5			DVD Ratatouille			5.00	0.00	-1.00	10

Näide 2

Inventuuri loetakse. Artiklit ostetakse, seejärel inventeeritakse artikkel. Kuna inventuuri aeg on müügiarve suhtes minevikus, siis näidatakse **Laos oli** kogust 1 võrra suuremana, kuid muutust ei näidata.

NR	Artikkel	Variant	Kogus	Ühik	Seerianr	Kirjeldus	Laoid	Fifo	Laos oli	Muutus	Vahepeal	Lao sum
2	4751020340077		34			DVD Aeroautod / Sky Force			35.00	0.00		

Peale inventuuri kinnitamist on näha, et vahesid ei fikseeritud:

Artikkel	Variant	Laoid	Ribakood	Riiv	Nimi	Kogus	Oli	Vahepeal	Vahe	VaheSumma	Kokku oli	Leht	Alguse aeg
4741281551138	(puudub)	338	D2	(puudub)	DVD 007 Skyfall	1,00	1,00	0,00	0,00	0,00	1,00	100081	24.10.2022 18:37:16
4751020340077	(puudub)	348	D3	(puudub)	DVD Aeroautod / Sky Force	34,00	34,00	0,00	0,00	0,00	34,00	100081	24.10.2022 18:37:16
Kokku (2)						35,00	35,00	0,00	0,00	0,00			

Näide 3

Artikli loetakse vähem, kui tegelikult on laosis (laos oli 2, loeti 1) ja pärast müüakse artikkel maha.

NR	Artikkel	Variant	Kogus	Ühik	Seerianr	Kirjeldus	Laoid	Fifo	Laos oli	Muutus	Vahepeal	Lao summa
1	4741281324787		1			DVD Kummil Tarzan			2.00	-1.00	-1.00	10.94

Peale inventuuri hetkeaga panekut ja **Laoid-d laiali** panemist korrigeeritakse loetud kogust. Kuna loetu ja tegeliku vahel oli vahe, siis kantakse puudujääv toode maha.

NR Artikkel	Variant	Kogus	Ühik	Seerianr	Kirjeldus	Laoid	Fifo	Laos oli	Muutus	Vahepeal	Lao summa	Inv summa
1	4741281324787	0			DVD Kummi Tarzan	353	5.47	1.00	-1.00		5.47	0.00
2												

Mida pead kindlasti teadma, kui inventeerid müügi ajal:

! Ei tohi enne lugema asumist asetada inventuurile laoseisu koos kogustega, sest nii registreerib programm nagu need artiklid loeti sel hetkel ka üle. Tegelikult seda aga ei juhtunud.

! Ei tohi müüa nii, et teed arve, aga kaupa riulilt ehk loetavalt alalt ära ei võta. Tulemus on see, et inventuurile loetakse ka see kogus, mis ära müüdi, aga polnud riulist arve jaoks ära võetud.

! Ei tohi teha muid laotoiminguid, nt samal ajal kaupa sissetulekuga sisse võtta, kaupa ära liigutada või juurde liigutada, lähetada ega maha kanda. Keskendu inventuuri tegemisele ja samal ajal müügile. Uue kauba saad sisse võtta peale inventuuri kinnitamist.

! Enne inventuuri vahede kontrollimist ja ka uuesti enne kinnitamist pane inventuuri peadokument hetkeaga ehk tee hiire topeltklõps **Aeg** väljal ja SALVESTA

! Kui sama artikkel asub mitmes kohas, seda loetakse mitmes osas ja vahepeal toimub müük, siis registreerib programm puudujäägi juhul, kui peale müüki loetakse sellest kohast, kust müügiks kaup võeti.

Lao inventuuri finantskanne

1. Süsteemiseadistusega Finantskanded saavad olla negatiivsed JAH

- Kui laos on vähem materjale ja tooteid ning tekib kahjum inventuuri käigus

Päis				
Number	Tüüp	Aeg	Seletus	
	'LINV'	Inventuuri tegemise aeg	Kaardi Seletus	
Read				
Pool	Konto	Objektid	Projekt	Summa
Deebet	Süsteemi seadistustest 'LADU - Inventuuri konto'	Kaardi objektid	Kaardi projekt	Kulu summa
Kreedit	Lao konto	Kaardi objektid	Kaardi projekt	Kulu summa

Nr	Konto	Objektid	Projekt	Sisu	Deebet	Kreedit	Valuuta	Val. deebi	Val. krediid
1	114101			Tooraine ja materjali ladu		2650.00	EUR		2650.00
2	501001			Materjalid	2650.00		EUR	2650.00	

- Kui laos on rohkem materjale ja tooteid ning tekib kasum inventuuri käigus

Päis				
Number	Tüüp	Aeg	Seletus	
	'LINV'	Inventuuri tegemise aeg	Kaardi Seletus	
Read				
Pool	Konto	Objektid	Projekt	Summa
Deebet	Süsteemi seadistustest 'LADU - Inventuuri konto'	Kaardi objektid	Kaardi projekt	Miinus tulu summa
Kreedit	Lao konto	Kaardi objektid	Kaardi projekt	Miinus tulu summa

Nr	Konto	Objektid	Projekt	Sisu	Deebet	Kreedit	Valuuta	Val. deebi	Val. kreediti
1	114101			Tooraine ja materjali ladu		-2650.00	EUR		-2650.00
2	501001			Materjalid	-2650.00		EUR	-2650.00	

2. Süsteemiseadistusega Finantskanded saavad olla negatiivsed EI

- Kui laos on vähem materjale ja tooteid ning tekib kahjum inventuuri käigus

Päis				
Number	Tüüp	Aeg	Seletus	
	'LINV'	Inventuuri tegemise aeg	Kaardi Seletus	
Read				
Pool	Konto	Objektid	Projekt	Summa
Deebet	Süsteemi seadistustest 'LADU - Inventuuri konto'	Kaardi objektid	Kaardi projekt	Kulu summa
Kreedit	Lao konto	Kaardi objektid	Kaardi projekt	Kulu summa

Nr	Konto	Objektid	Projekt	Sisu	Deebet	Kreedit	Valuuta	Val. deebi	Val. kreediti
1	114101			Tooraine ja materjali ladu		2650.00	EUR		2650.00
2	501001			Materjalid	2650.00		EUR	2650.00	

- Kui laos on rohkem materjale ja tooteid ning tekib kasum inventuuri käigus

Päis				
Number	Tüüp	Aeg	Seletus	
	'LINV'	Inventuuri tegemise aeg	Kaardi Seletus	
Read				
Pool	Konto	Objektid	Projekt	Summa
Deebet	Lao konto	Kaardi objektid	Kaardi projekt	Tulu summa
Kreedit	Süsteemi seadistustest 'LADU - Inventuuri konto'	Kaardi objektid	Kaardi projekt	Tulu summa

Nr	Konto	Objektid	Projekt	Sisu	Deebet	Kreedit	Valuuta	Val. deebi	Val. kreediti
1	114101			Tooraine ja materjali ladu	2650.00		EUR	2650.00	
2	501001			Materjalid		2650.00	EUR		2650.00

From:

<https://wiki.directo.ee/> - **Directo Help**

Permanent link:

https://wiki.directo.ee/et/ladu_inventuur?rev=1666630614

Last update: **2022/10/24 19:56**

