





Sisukord

Keskmine laoseis 1

Keskmine laoseis

Aruanne vaatab iga perioodi sisse jääva päeva laoseisu (kaal, maht, kogus ja rahaline väärtus) ja leiab nende aritmeetilise keskmise.

Näiteks kui vaadata perioodi nädal ja esimesel viiel päeval on laoseis 2 ja viimasel kahel päeval 10, siis keskmine arvutatakse nii: $(2+2+2+2+2+10+10)/7=4,29$

Keskmise laoseisu aruanne					
Artikkel	Klass	Nimi	Ladu	  	
Periood	01.01.2021	:	31.01.2021	(Lisaväli) 	<input checked="" type="checkbox"/> kaal/maht ARUANNE
LADU	Kirjeldus	Keskmine kaal	Keskmine maht	Keskmine kogus	Keskmine laoseis
23	Sikupilli Prisma ladu	50,00	0,00	236,00	504,31
BLAT	Läti ladu	0,00	0,00	5,00	250,00
EV	EV	0,00	0,00	0,00	0,00
KADAKA	Kadaka Ladu Tallinn d	9,50	0,00	2 517,00	60 491,62
KOHVIK1	Kohvik 1	0,00	0,00	1 095,40	598,18
L	Teine ladu	4,50	0,00	14,00	4,80
N	N	0,00	0,00	0,00	0,00
PL	Põhiladu	16 022,83	0,00	67 449,00	1 400 495,39
PLBRON	Broneeringuladu	0,00	0,00	1 700,00	1 600,00
PLHIND	Hinnamuutuste ladu	0,00	0,00	0,00	0,00
PLLP	LP pealadu - salon	140,50	0,00	22 381,00	114 329,34
PLSP	Spordi Pealadu	0,00	0,00	215,00	5 515,08
POLVA	Põlva ladu	5 381,94	0,00	117 738,80	210 281,12
POOD1	Pood 1	1 086,16	0,00	3 112,48	8 036,19
POOD2	Pood 2	35,50	0,00	1 622,00	3 317,07
TAG	Tagastuste ladu	0,50	0,00	1,00	1,00
TEH	Tehase ladu	0,00	0,00	45,00	692,50
TM1	Toivo käes	1,00	0,00	2,00	2,00
TOLL	Tolliladu	0,00	0,00	0,00	0,00
TRANSP	PL-i transpordiladu	0,00	0,00	0,00	0,00
TRT	Tartu poe ladu	19,50	0,00	797,00	9 590,89
TT	Tootmise valmistoodangu ladu	0,00	0,00	94,05	2 454,78
TT_MAT	Tootmise materjaliladu	0,00	0,00	12 609,80	54 596,90
Keskmine laoseis kokku		22 751,93	0,00	231 634,53	1 872 761,17

From:

<https://wiki.directo.ee/> - Directo Help

Permanent link:

https://wiki.directo.ee/et/ladu_aru_kesk_seis

Last update: **2021/02/10 18:56**