

## Sisukord

<b>Kiirvaliku artiklid arvel</b> .....	3
Kasutamine .....	4
Kiirvaliku nuppude ülesehitus .....	5
Lihtne lahendus - üksikud artiklid .....	5
Keerukam lahendus - nupugrupid ja töölaud .....	6



# Kiirvaliku artiklid arvel

Sageli müüakse artikleid, mida kasutatakse või lisatakse müügidokumentidele väga tihti (näiteks kotid, pakendid jms). Mõnel juhul puudub neil ribakood või on kogu müügiprotsess üles ehitatud ilma ribakoodideta (näiteks kohvikus või sööklas).

Arve dokumendile saab kuvada artikleid nuppudena, kus nupule vajutamine lisab artikli automaatselt arve reale. Nii on võimalik müügiprotsessi kiiremaks ja mugavamaks muuta.

Kiirvaliku artikleid saab kuvada:

- üksikute artiklinuppudena
- nupugruppidena, kus nupule vajutades avanevad selle alla kuuluvad artiklid

Mõned näited:

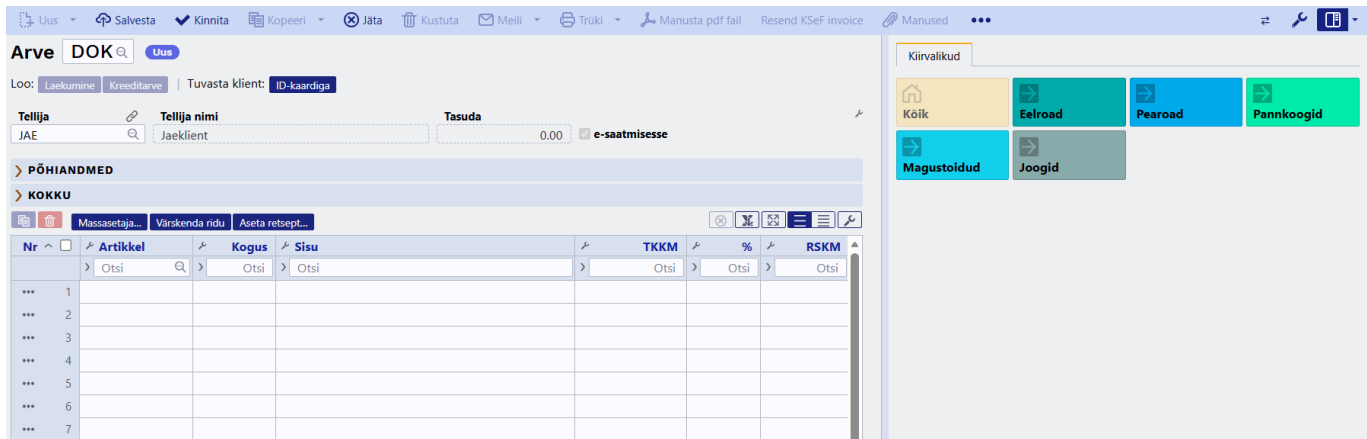
## 1. Sageli kasutatavad pakendite artiklid nuppudena Näiteks kotid või muud lisatooted, mida kasutatakse müügis sageli:

Nr	Artikkel	Kogus	Sisu	TKKM	%	RSKM
1	11	2	Paber A4, 500 lehte, valge	0.5	0	1
2	12	2	Kirjambrikvägatahtisdokument aknaga, A5, ÜÜÜ	3.66	0	7.32
3						
4						

## 2. Söögikoha menüü artiklid nuppudena Iga menüüelement on eraldi artikkel ja kuvatakse nupuna:

Nr	Artikkel	Kogus	Sisu	TKKM	%	RSKM
1	1000	1	Suve Supike	6.71	0	6.71
2	1007	1	Grillitud kana	11.18	0	11.18
3	1007	1	Grillitud kana	11.18	0	11.18
4						
5						
6						

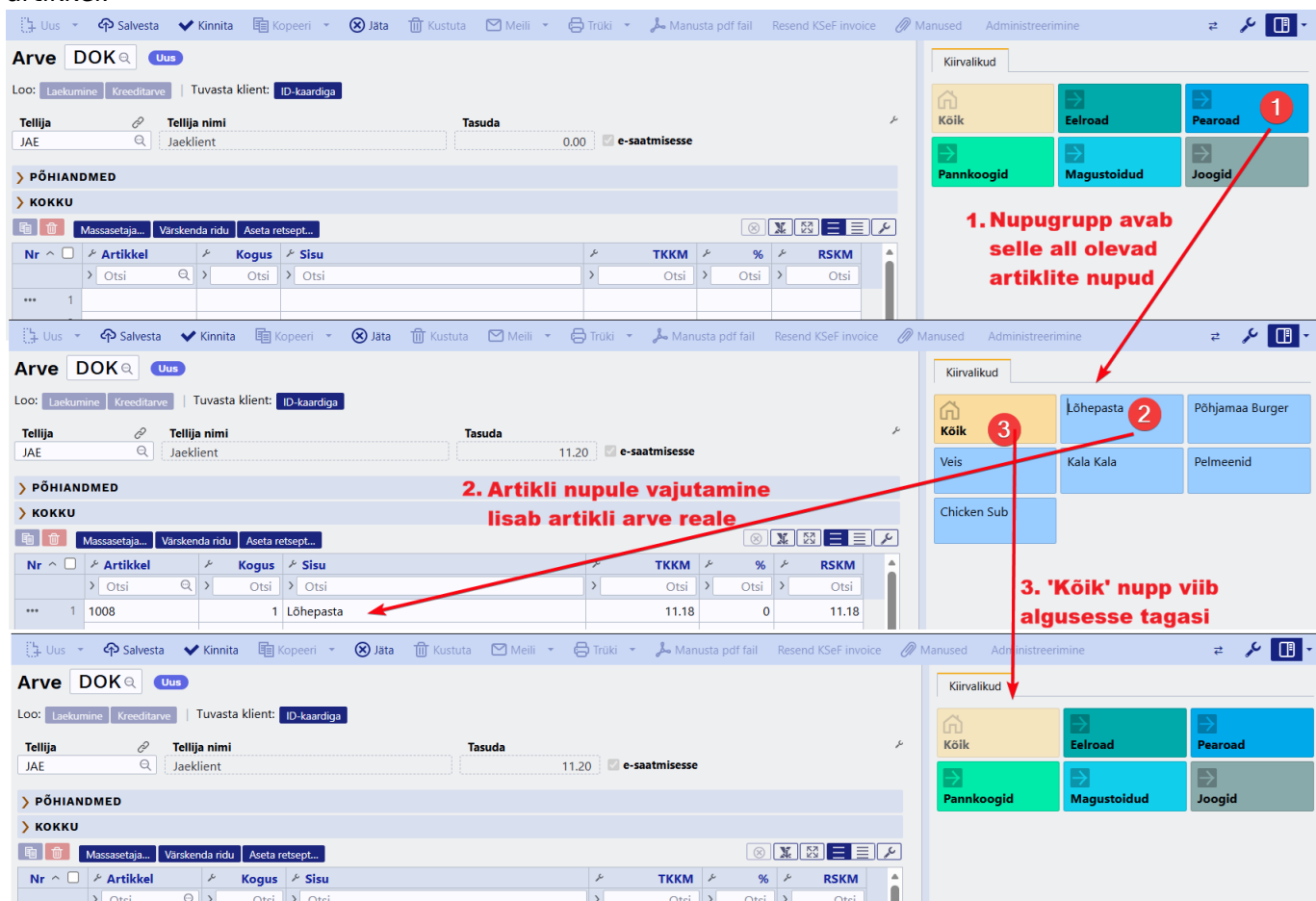
## 3. Söögikoha menüü nupugruppidena Iga noolega nupugrupp avab selle alla kuuluvad artiklid nuppudena:



### Kasutamine

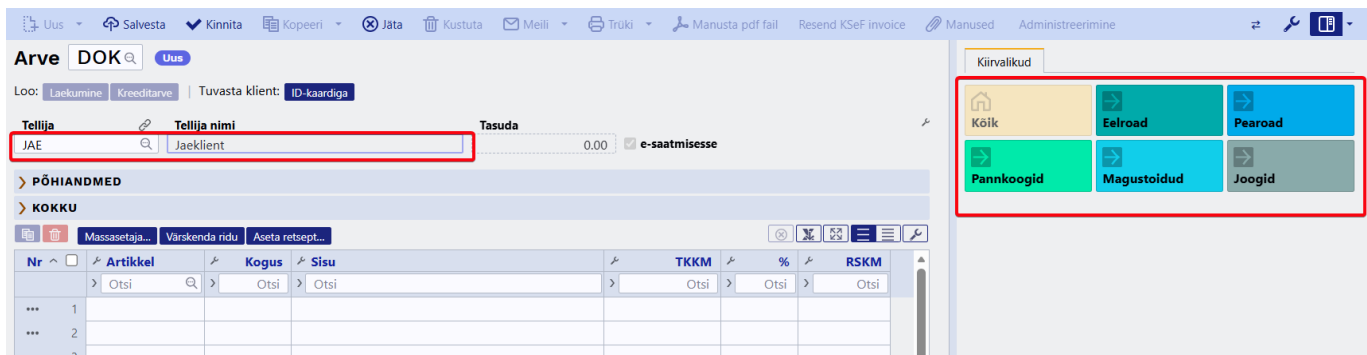
Kui arvel on kuvatud kiirvaliku nupud või nupugrupid, siis nupule vajutamine lisab artikli dokumendi esimesele vabale reale sõltumata sellest, kus kursor parasjagu asus.

Kui kasutatakse nupugruppe, tuleb esmalt avada soovitud grupp ning seejärel valida selle alla kuuluv artikkel.

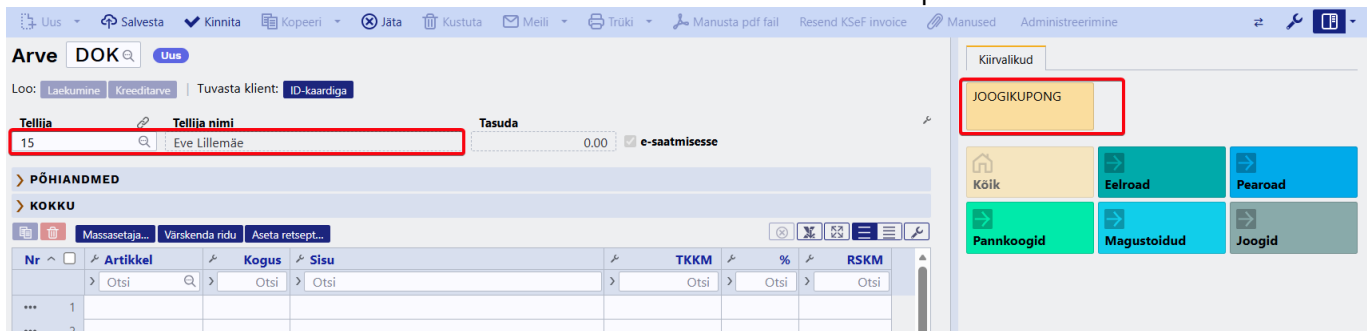


### Kliendi valimisel arvele võivad lisanduda täiendavad kiirvaliku nupud.

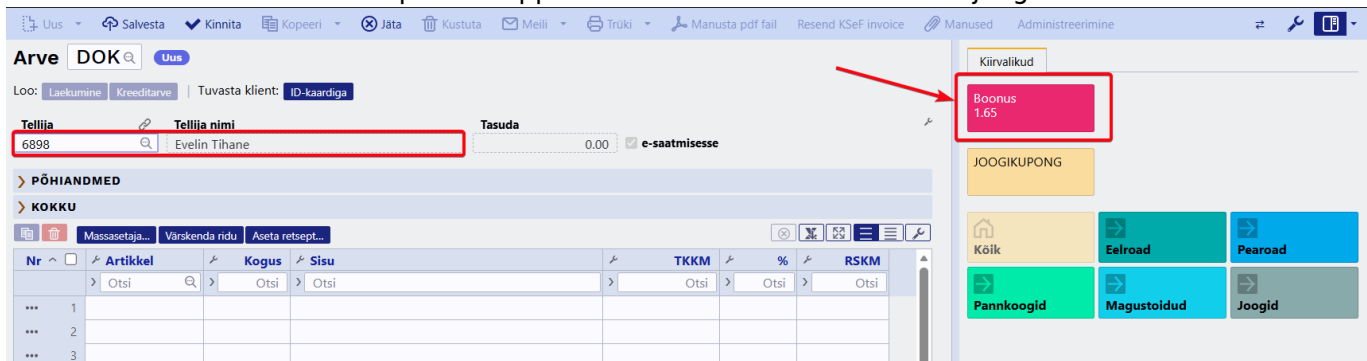
Need võivad olla näiteks kliendipõhised artiklid. Enne kliendi vahetamist on arvel vaikimisi kiirvaliku artiklid:



Peale kliendi vahetamist lisandub vaikumisi kiirvalikute kohale kliendipõhine artikkel või artiklid:



Kui kasutatakse boonussüsteemi ning kliendil on kasutamata boonuseid, lisatakse kliendi valimisel arvele ka boonuse artikkel nupuna. Nupp kuvab ühtlasi kliendi boonuste jäägi.



### Kiirvaliku nuppude ülesehitus

Nuppude ülesehitus sõltub selles, kas vaja on vaid üksikud artiklid panna kiirvalitavateks või artikleid on palju ja neid on mõistlik grupeerida või luua loogiline järjekord nõ reavahetustega.

### Lihnte lahendus - üksikud artiklid

Kui kiirvalikus on vaid mõned artiklid (näiteks kotid või pakendid), ei ole vaja kasutada lisaväljade seoseid. Artiklikoodid võid lisada otse seadistusse Kiirvaliku artiklid.

Näide:

- KILEKOTT
- PAKKIMINE

See on kõige lihtsam seadistusviis.

### Keerukam lahendus - nupugrupid ja töölaud

Kui kiirvalikus on suurem hulk artikleid või soovitakse neid grupeerida (näiteks söögikoha menüüd „Joogid“, „Praed“, „Magustoidud“), tasub kasutada **Lisaväljade seoseid**.

Nende abil saab kujundada paindliku töölauda:

- luues nupugruppe (tootepuu)
- luues loogilise artiklite järjekorra

Kõik nupud/artiklid on näha ja loogilistes nupugruppides K\_R1,K\_R2,K\_R3,K\_R4,K\_R5

The screenshot shows the 'Arve 103396' interface with a detailed menu grid. The grid includes items such as Suve Supike (TKKM 6.71, RSKM 6.71), Grillitud kana (TKKM 11.18, RSKM 11.18), and Pannkook lihaga (TKKM 11.18, RSKM 11.18). The right sidebar contains a grid of buttons for different menu categories like 'Suve Supike', 'Roheline salat', 'Shrimp Royale', etc.

1K\_R1,1K\_R2,1K\_R3,1K\_R4,1K\_R5

The screenshot shows the 'Arve 103399' interface with a simplified menu grid. The grid is mostly empty, with only a few items listed. The right sidebar contains a grid of buttons for different menu categories: 'Eelroad', 'Pearoad', 'Pannkoogid', 'Magustoidud', and 'Joogid'.

Pearoad:

Arve 103399 **Mustand** Viimati muutis EVELIN11 (21.05.2026 kell 19:06:49)

Loo: Laekumine Kreditarve Sündmus | Tuvasta klient: ID-kaardiga

Tellija: JAE | Tellija nimi: Jaeklient | Tasuda: 11.20 | e-saatmisesse

**PÕHIAANDMED**

**KOKKU**

Nr	Artikkel	Kogus	Sisu	TKKM	%	RSKM
1	1007	1	Grillitud kana	11.18	0	11.18
2						
3						

Manused Sõnumid Ajalugu Kiirvalikud

- Kõik Eelroad
- Grillitud kana Lõhepasta Põhjamaa Burger Veis
- Kala Kala Pelmeenid Chicken Sub
- Pannkoogid
- Magustoidud
- Joogid

### Magus:

Arve 103399 **Mustand** Viimati muutis EVELIN11 (21.05.2026 kell 19:06:49)

Loo: Laekumine Kreditarve Sündmus | Tuvasta klient: ID-kaardiga

Tellija: JAE | Tellija nimi: Jaeklient | Tasuda: 16.05 | e-saatmisesse

**PÕHIAANDMED**

**KOKKU**

Nr	Artikkel	Kogus	Sisu	TKKM	%	RSKM
1	1007	1	Grillitud kana	11.18	0	11.18
2	1021	1	Juustukook	4.88	0	4.88
3						

Manused Sõnumid Ajalugu Kiirvalikud

- Kõik Eelroad
- Grillitud kana Lõhepasta Põhjamaa Burger Veis
- Kala Kala Pelmeenid Chicken Sub
- Pannkoogid
- Juustukook Sidrunitort Shokolaadikook Päevakook
- TL Ferrero TL Peanut Cupcake
- Joogid

### NUPUD3

Arve **DOK** **Uus** Viimati muutis Resend KSeF invoice

Loo: Laekumine Kreditarve | Tuvasta klient: ID-kaardiga

Tellija: JAE | Tellija nimi: Jaeklient | Tasuda: 0.00 | e-saatmisesse

**PÕHIAANDMED**

**KOKKU**

Nr	Artikkel	Kogus	Sisu	TKKM	%	RSKM
1						
2						
3						
4						
5						
6						
7						

Manused Sõnumid Ajalugu Kiirvalikud

- Kõik Eelroad Pearoad Pannkoogid
- Magustoidud Joogid

### Pearoad-lõhe. tagasi saad Kõik nupuga

Arve **DOK** **Uus** Viimati muutis Resend KSeF invoice

Loo: Laekumine Kreditarve | Tuvasta klient: ID-kaardiga

Tellija: JAE | Tellija nimi: Jaeklient | Tasuda: 11.20 | e-saatmisesse

**PÕHIAANDMED**

**KOKKU**

Nr	Artikkel	Kogus	Sisu	TKKM	%	RSKM
1	1008	1	Lõhepasta	11.18	0	11.18
2						
3						

Manused Sõnumid Ajalugu Kiirvalikud

- Kõik Lõhepasta Põhjamaa Burger Veis
- Kala Kala Pelmeenid Chicken Sub

### Vajuta Kõik, et saada tagasi

The screenshot shows the 'Arve DOK' application interface. At the top, there are navigation icons and a search bar. Below that, there are tabs for 'Laekumine' and 'Kreeditarve', and a field for 'Tuvasta klient: ID-kaardiga'. The main area contains a table with columns: Nr, Artikkel, Kogus, Sisu, TKKM, %, and RSKM. The table has one row with data: 1, 1008, 1, Lõhepasta, 11.18, 0, 11.18. On the right side, there is a sidebar with a 'Kiirvalikud' section containing several buttons: 'Kõik' (highlighted with a red box), 'Lõhepasta', 'Põhjamaa Burger', 'Veis', 'Kala Kala', 'Pelmeenid', and 'Chicken Sub'.

### OP\_PAKK,KOTT1,KOTT2 Artiklikoodide list

The screenshot shows the 'Arve DOK' application interface. At the top, there are navigation icons and a search bar. Below that, there are tabs for 'Laekumine' and 'Kreeditarve', and a field for 'Tuvasta klient: ID-kaardiga'. The main area contains a table with columns: Nr, Artikkel, Kogus, Sisu, TKKM, %, and RSKM. The table has two rows with data: 1, 11, 2, Paber A4, 500 lehte, valge, 0.5, 0, 1; 2, 12, 2, Kirjäämbrikvägatahtisdokument aknaga, A5, 000, 3.66, 0, 7.32. On the right side, there is a sidebar with a 'Kiirvalikud' section containing three buttons: 'Pakkimine' (highlighted with a yellow box), 'Kilekott SUUR', and 'Kilekott VÄIKE'.

From: <https://wiki.directo.ee/> - Directo Help

Permanent link: [https://wiki.directo.ee/et/kiirvaliku\\_artiklid](https://wiki.directo.ee/et/kiirvaliku_artiklid)

Last update: 2026/05/21 22:26

