

Sisukord

Kiirjuhend: e-arve saatmine RIKi kaudu 3

Kiirjuhend: e-arve saatmine RIKi kaudu

□ Directo kasutajale on RIKi kaudu e-arvete saatmine ja vastuvõtmine **tasuta**.

1. Veendu, et süsteemi seadistustes on täidetud järgmised andmed (vajalik e-arve korrektseks edastamiseks):

- **Firma pangakonto/IBAN** – saatja arveldusarve
- **Firma reg. number** – saatja registrikood
- **Firma panga SWIFT** – saatja panga SWIFT tunnus
- **Firma jur. aadress** – saatja juriidiline aadress
- **Firma KM reg. nr** – saatja käibemaksukohustuslase nr (kui on)

2. Lülita sisse RIK e-arve saatmine

Liidestuse saab **kasutaja ise käivitada**: Süsteemi seadistused → Transport → RIK e-arvete liidestus

Valikud:

- **Ainult saatmine** – äriregistris *kinnitamist teha pole vaja*, Directo on e-arve saatmiseks kohe valmis.
- **Saatmine ja vastuvõtt** või **Ainult vastuvõtt** – juhatuse liige peab äriregistris kinnitama RIKi oma e-arve operaatoriks. NB! Kinnitus tuleb teha 7 päeva jooksul, vastasel juhul lõpetatakse leping automaatselt ja kogu protsessi tuleb uuesti alustada.

Loe täpsemalt [RIK'i liidese kohta](#).

3. Veendu, et kliendikaardil on registrikood

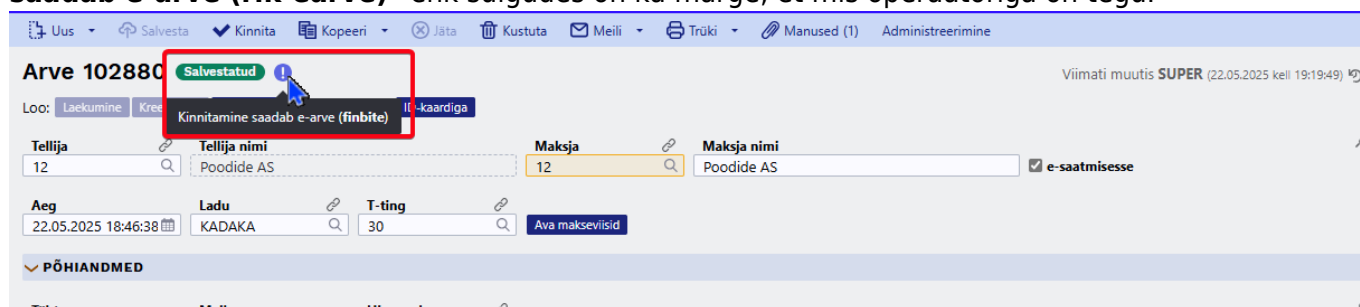
Kliendi sisestamisel kontrolli, et kliendikaardil oleks registrikood täidetud – selle alusel tuvastatakse, kas klient võtab e-arveid vastu, ja arve jõuab õige saajani.

4. Kinnita arve - e-arve saadetakse automaatselt

Tee arve nagu tavaliselt ja vajuta **Kinnita**. E-arve saadetakse kliendile automaatselt.

Saatmise staatust näed arve päises:

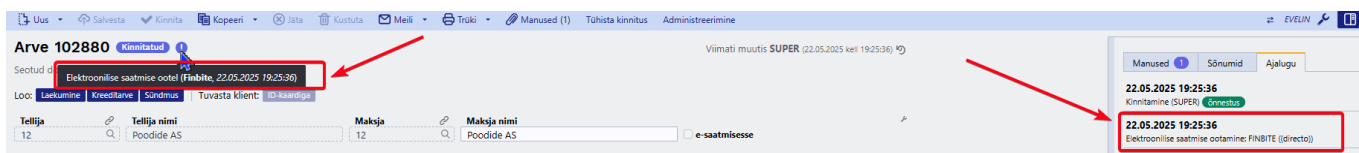
Salvestatud uue kujundusega arve päises kuvatakse info ikooni koos selgitusega „**Kinnitamine saadab e-arve (rik-e-arve)**“ ehk sulgudes on ka märged, et mis operaatoriga on tegu.



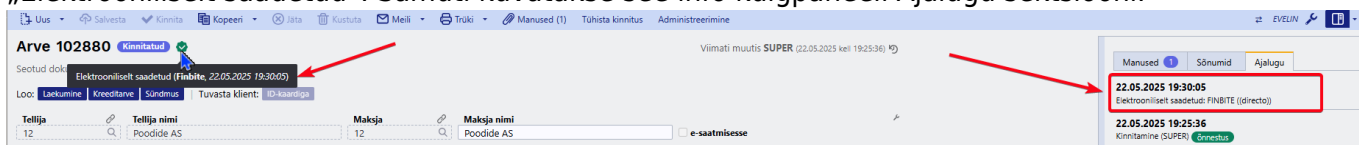
The screenshot shows the Directo system interface for an invoice (Arve 102880). The status is 'Salvestatud' (Saved). A tooltip indicates 'Kinnitamine saadab e-arve (finbite)'. The interface includes fields for sender (Tellijä) and recipient (Maksja) information, and a 'Põhiandmed' (Basic information) section.

Peale arve kinnitamist kuvatakse koheselt uut info ikooni koos selgitusega, et **arve on elektroonilise saatmise ootel**. Samuti kuvatakse see info külgpaneeli Ajalugu sektsiooni.

Last update: 2026/04/23 17:48 et:kiirjuhend:e-arve_saatmine_directost_riki_kaudu https://wiki.directo.ee/et/kiirjuhend/e-arve_saatmine_directost_riki_kaudu?rev=1776955733



Kui arve on elektrooniliselt saadetud, kuvatakse arve päisesse ikoon koos saatmise infoga „Elektroniliselt saadetud“. Samuti kuvatakse see info külgs paneeli Ajalugu sektsiooni.



□ Kui soovid rohkem teada, loe detailsemaid juhendeid:

- [E-arvete saatmine](#)
- [Kogu töde e-arvetest](#)
- [E-arvete vastuvõtmine](#)

From:
<https://wiki.directo.ee/> - **Directo Help**

Permanent link:
https://wiki.directo.ee/et/kiirjuhend/e-arve_saatmine_directost_riki_kaudu?rev=1776955733

Last update: **2026/04/23 17:48**

