

Sisukord

Fitek-i liides	3
Üldine	3
Süsteemiseadistused, mis mõjutavad eArvet	3
Saatmisel - eArve XMLi ehitamisel	3
Vastuvõtmisel - Ostuarve/Sissetuleku loomisel	3
Saatmine	4
E-arvete import	4
Uue hankija automaatne loomine	5
Teavitus	5
Saabunud dokumentide loetelu	6
Saabunud dokumendi töötlemise vaheaken	6
Dokumentide automaatne loomine	7

Fitek-i liides

Üldine

- Fiteki liides seadistatakse Directo poolt koostöös Fitekiga vastavalt vajadustele
- Liides võimaldab e-arveid saata ja vastu võtta
- [e-arvetest üldisemalt](#)

Süsteemiseadistused, mis mõjutavad eArvet

Saatmisel - eArve XMLi ehitamisel

Seadistus	Sisu
Firma pangakonto/IBAN	Saatja arveldusarve
Firma reg. number	Saatja reg.number
Firma panga SWIFT	Saatja panga BIC tunnus
Transpordi pangakonto/IBAN	Kui täidetud, eelistakse siinset määrangut Firma pangakonto/IBAN seadistusele. Arvelduskonto (IBAN), mis edastatakse kui ettevõtte arvelduskonto. Sellele väljale tuleb sisestada AINULT arvelduskonto (IBAN) tühikuteta ja muude lisanditeta
Transpordi viitenumber	Kui kasutusel on viitenumber, määrab milline viitenumber saadetavale arvele antakse. Variandid on ei saadeta, kliendilt - kliendikaardilt ja arvelt - arvepõhine (igal arvel erinev)
Kliendi lisaväli, mis määrab e-arve kliendi reg. numbr	Kui kliendi reg peab eArvel erineva kliendikaardil defineeritust, saab seda muuta siin määratud kliendi lisavälja abil
Kliendi lisaväli, mis määrab e-arve kliendi nime	Kui kliendi nimi peab eArvel erineva kliendikaardil defineeritust, saab seda muuta siin määratud kliendi lisavälja abil
e-arve teenuse tunnuse (serviceld) alus	Invoice/@serviceld välja sisu alus. Siin saab määrata kas panga saadetav tunnus on Kliendi kood; Kliendi viitenumber; Arve viitenumber; Lepingu number; Kliendi Reg nr. Määra vastavalt nii nagu on kliendil pangaga sõlmitud lepingus
e-arve tasuda välja alus (PaymentTotalSum)	InvoiceSumGroup/TotalToPay ja PaymentInfo/PaymentTotalSum väljade alus

e-arvele lähivad ainult need read, kus rea RV võrdub rea NR






Võimalus määrata vajadusepõhiselt sisu SellerParty ja BuyerParty väljale DepId. Loe täpsemalt [siit](#)



Kõiki eelnimetatud andmeid kasutatakse eArve loomisel ja edastatakse koos arve infoga eArve saajale (Klient). Seetõttu on oluline, et need ka tõesed oleks.

Vastuvõtmisel - Ostuarve/Sissetuleku loomisel

Seadistus	Sisu
Vaikimisi seeria	Numbriseeria, mis omistatakse imporditavale ostuarvele vaikimisi. Kui siin seeriat täidetud pole, üritatakse seeria tuvastada loomise aja järgi  (1)
Vaikimisi kasutaja	Kasutaja kood, mis määratakse sisse imporditavale eArvele (ostuarve) automaatselt väljale Kasutaja. Selle seade täitmine ei ole kohustuslik, kuid kui on soov automaatselt ostuarveid luua siis peab see olema täidetud (loe ka siit)  (1) (2)
Vaikimisi objekt	objekti kood, mis määratakse sisse imporditavale eArvele (ostuarve) automaatselt väljale Objekt. Selle seade täitmine ei ole kohustuslik  (1) (2)
Vaikimisi projekt	projekti kood, mis määratakse sisse imporditavale eArvele (ostuarve) automaatselt väljale Projekt. Selle seade täitmine ei ole kohustuslik  (1) (2)
Omniva/Finbite/EAK e-arvete allalaadimine	Kas e-arveid üldse laetakse alla (võib-olla on soov ainult saata)
Omniva/Finbite/EAK kulutuste allalaadimine	Kas ja mis hetkel laetakse alla kuluaruanded
Omniva/Finbite/EAK manuste allatõmbamine	Kas alla laetakse ka manused Jah = Kõik manused Ei = Ainult arve peamanust (arve PDF)
Dokumentide transpordi alt loodud ostuarve/sissetulek ei lase juba eksisteeriva hankija arve numbriga dokumenti uuesti luua	
e-arve põhjal ostuarve loomisel täidetakse ka jagatav summa	
 (1) Välja võib vajadusel määrata igale imporditud eArvele käsitsi. Lisaks on välja võimalik hankija kaardi Transport sakis määrata hankijapõhiselt	
 (2) Välja võib (ridadel) täita ka rakenduv hankija automaatika	

Saatmine

- Kui saatmine on aktiveeritud, toimub igaõine kliendibaasi (viitenumber/regnumber) saatmine Directost Fitekisse. Olenevalt vajadustest tagastab Fitek selle põhjal e-arve vastuvõtu võimalised kliendi või siis näiteks need kliendid, kes on tellinud pangast otsekorralduse/e-arve
- Tänu eelmisele punktile on Directo arve saajate osas nõ. passiivses rollis ja eeldab, et saab Fitekistb alati õiged kliendid, kes vajavad e-arvet
- Saatmine toimub arve kinnitamisel

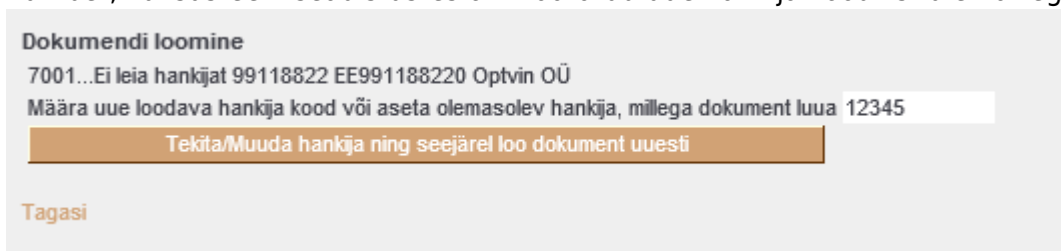
E-arvete import

Nii [Finbite](#), RIKi kui ka näiteks [Unifiedposti](#) (endine: Fitek; endine Opus Capita; endine Itella), aga ka

Telema kui ka **Invoice** e-arve liidesed võimaldavad Directos ostuarveid (või sissetulekuid, aga ka kulutusi) mugavalt vastu võtta. Saabunud dokumendid ilmuvad Üldine > Dokumendid > Dokumentide transport alla. Vastuvõtmiseks vajalikud seadistused kattuvad saatmise seadistustega. Lisaks neile on oluline, et hankija kaartidel oleksid reg nr täidetud, mille järgi programm saabunud ostuarve hankijaga seob. Kulutuste puhul on kulutaja tuvastamiseks vaja, et kulutajale oleks määratud isikukood.

Uue hankija automaatne loomine

Kui dokumendi loomise käigus ei leita sobivat hankijat (reg.numbr, km.reg numbr, nime, ja arveldusarve järgi tuvastamine ei õnnestu), pakutakse välja järgmine vaba hankija kood (või reg. number, kui süsteemiseadistustes on määratud uue hankija koodiks tulema reg. number).



Soovi korral saab siia asetada (olemasoleva) hankija koodi, kui on soov luua dokument olemasoleva hankijaga (hankija oli näiteks süsteemis olemas, kuid ei tuvastatud mingil põhjusel). Pakutud hankija koodi võib ka muuta mingiks muuks endale sobivaks uue loodava hankija koodiks. Kui sisestatud kood on aga olemas, siis mõistagi luuakse hoopis dokument selle koodiga hankijaga.

Teavitust

Sisenenud ostuarve Directosse jõudmise kohta saab määrata teavitust-emeili, kuhu saadetakse kiri kohe, kui dokument süsteemi jõuab. Selleks on kaks võimalust:

1. Süsteemiseadistus Siseneva e-arve (Dokumentide transport) teavitust e-mail
2. Hankija kaart: Transport>Teavitust e-mail sissetulnud dokumendi puhul

Kui täidetud on punkt 2. siis saadetakse teavitust siin määratud meilile, kui ei, siis süsteemiseadistustesse määratud meilile. Kui on seadistatud **Dokumentide automaatne loomine**, saabub teavitust juba konkreetse loodud dokumendi (ostuarve või sissetuleku) viitega. Kui automaatset loomist ei teostata (dokumendid jäävad loomisotele Dokumentide transporti alla), saabub teavitust viitega konkreetsele transporti kirjele.



Automaatse dokumentide loomise puhul ebaõnnestunud kirje loomise kohta teavitust ei saadeta (näiteks kui hankija süsteemis puudub). Seega tuleks aeg-ajalt käia kontrollimas, kas on nõ „õhus“ kirjeid, mis on vigased, ning siis sekkuda käsitsi - luua hankija ning määrata järgmine sisenenud dokument sellelt hankijalt juba automaatselt loodama.

Saabunud dokumentide loetelu

Sule Uuenda Tõhenda Salvesta vaade Seaded Prindi Excell tabel

Dokumentide transport

AVA Number Vaata Ridu: 100 << >> 1/4

NUMBER	TÜÜP	FIRMA	SISEND DOK. NR	DOK. KUUPÄEV	TAS. AEG	KELLELT	SUMMA	LOODUD	TÖÖDELJUD	TÖÖDELDI	STAATUS	DOKUMENT	DOK NR.	SULETUD
775	RIK-earve	Aardo OÜ	2	26.02.2019	26.02.2019		363,00	02.03.2019 23:18:09	Jah	14.03.2019 16:15:43		Ostuarve	60000146	Ei
687	firmvoice	Säteilyturvakeskus	1838090	20.04.2018	11.05.2018		2150,00	07.05.2018 14:46:53	Jah	21.12.2018 11:09:53		Ostuarve	201400047	Ei
734	Telema	1121-902	4504974616	01.10.2018			0,00	08.10.2018 11:10:06	Jah	08.10.2018 11:10:07	Klienti ei ole olemas	Tellimus		Ei
733	Edisoft	1494:	1ETTA9K	13.08.2018			0,00	08.10.2018 11:10:06	Jah	08.10.2018 11:10:07	Klienti ei ole olemas	Tellimus		Ei
569	telema-earve	Saku Läte OÜ	TEL-TEST-1	31.12.2015	14.01.2016		23,14	29.01.2016 10:44:35		07.01.2019 10:52:27	Ei leia hankijat			Ei
766	RIK-earve	Aardo OÜ	2	26.02.2019	26.02.2019		363,00	01.03.2019 22:56:54	Ei					Jah
551	Fitek	Statoil Fuel & Retail Eesti AS	1030432566	30.04.2012	14.05.2012		1082,81	05.02.2014 22:11:50						Ei
550	Fitek	KERAPLAST OÜ	120961	31.08.2012	01.09.2012		469,20	05.02.2014 22:08:57	Jah	10.01.2019 11:23:47		Ostuarve	60000132	Ei

- Numbrile klikates avaneb saabunud dokument, kus on võimalik valida, kas genereeritakse ostuarve või sissetulek. Lisaks kuvatakse dokumendi sisu ning ka PDF formaat, mis liigub ostuarve või sissetuleku manuseks.
- **Tüüp** näitab, millisest kanalist on dokument sisse tulnud
- **Firma**
- **Sisend dok nr**
- **Dok kuupäev**
- **Tas.aeg** - dokumendi tasumise tähtaeg
- **Kellelt**
- **Summa**
- **Loodud** viitab kuupäevale, millal on dokument sisse tulnud.
- **Töödeldud** näitab, kas sisse tulnud dokumendist on programmi juba vastav sissetulek või ostuarve genereeritud
- **Töödeldi** viitab kuupäevale, millal dokumendist ostuarve või sissetulek genereeriti
- **Staatus** viitab tekkinud veale
- **Dokument** näitab, mis liiki dokument genereeriti (ostuarve või sissetulek)
- **Dok nr.** näitab programmi loodud dokumendi numbrit. (see, millisesse seeriasse dokument luuakse on määratud süsteemiseadistuste alt vt punkt Üldine häälestamine) Dok nr klikates on võimalik dokument Directos avada

Saabunud dokumendi töötlemise vaheaken

Loo ostuarve Loo Sissetulek XML Määra suletuks

e-arve

Aardo OÜ RegNo: 12419276
 Müügiarve No:2
 Arve kp: 2019-02-26
 Makse tähtaeg: 2019-02-26
 Kokku: 363.00

Kood	Sisu	Kogus	Yhik	Yhiku hind	Summa	Ale(%)	Juurdeh.(%)	Netosumma	KM(%)
	Test service			NaN	363.00			363.00 .00 (0.00%)	

Kokku: 363.00

PDF

MÜÜGIARVE 2

Klient: Oudling Directo
 10652749
 Mõisa tn 4, Haabersti linnaosa, Tallinn, Harju maakond, 13622
 KMKR / VAT: EE100655311

Arve number: 2
 Viitenumber: 147934
 Kuupäev: 26.02.2019
 Maksetähtaeg: 26.02.2019

Kood	Toode/Teenus	Kogus	Ühik	Hind	Kokku
T1	Test service	11	tk	33.00 €	363.00 €

Summa sõltuvalt: Netosumma: 363.00 €
 Tasa: 363.00 €

Kõikvõrd kasutajad ei ole nähtavad

- **Ostuarve** - Loob ostuarve
- **Sissetulek** - Loob sissetuleku
- XML - Kuvab sisenenud eArve XML kujul
- **Määratuleks** - Suleb kirje (automaatlooja ei ürita seda enam luua, nimekirjas on kirje mahatõmmatud)

Dokumentide automaatne loomine

Et ostuarve või sissetuleku dokument loodaks automaatselt, tuleks teha järgmist:

1. Süsteemi seadistustesse Transport>Vaikimisi kasutaja määrata kasutaja kood - selle kasutaja alt luuakse dokument



Tegemist peab olema reaalse kasutajate registris oleva kasutajaga, kellel on õigus dokumenti avada ja luua ning kellele on määratud parool. Lisaks peab kasutajal olema õigus Dokumentide Transpordi moodulile. Veendumaks eelmainitus, võiks selle kasutajaga enne seadistuse määramist sisse logida.

2. Hankija kaardil transpordi saki all tuleks määrata, kas luuakse ostuarve, sissetulek või siis ei soovita üldse töödelda antud hankija dokumente

The screenshot shows a software interface with a top navigation bar containing buttons like 'Sule', 'Uus', 'Koopia', 'Jäta', 'Kustuta', 'Salvesta', 'Meil', 'PRINT', 'SMS', and navigation arrows. Below this is a search bar and a 'Hinnad' dropdown. The main area has several tabs: 'Üldinfo', 'Kontaktid', 'Pangakontod', 'Tegevused', 'Muutused', 'Automaatika', and 'Transport' (which is selected and highlighted with a red box). The 'Transport' tab contains various settings fields, including 'Teavitust e-mail sissetulnud dokumendi puhul', 'Mis kasutajaga luuakse sisenevad dokumendid', 'Mis objektiga luuakse sisenevad dokumendid', 'Tekst artikliväljale, kui sisenddokumendi artikkel on puudu', 'Mis seeriasse luuakse sisenevad dokumendid', 'Kliendi lao jälgimine' (set to 'Ei'), 'Kliendi müük luuakse (olemasolul) arve tellija järgi' (set to 'Ei'), 'Mis laoga luuakse sisenevad dokumendid', 'GLN', 'Väline kood', and 'Konto, kuhu koondatakse sisenenud ostuarve read'. At the bottom, there is a red box around the text 'Automataatselt genereeritav dokument e-arve laekumisel' with a dropdown menu set to 'Ostuarve'.



Vaikimisi on valitud Ostuarve, seega kohe kui määratakse Vaikimisi kasutaja seadistus, hakatakse ostuarveid ka automaatselt looma.



Kui ei soovita konkreetset kirjet luua, tuleb dokumentide transpordi alt see kirje sulgeda või siis määrata hankija kaardil loodavaks dokumendiks -

From:

<https://wiki.directo.ee/> - **Directo Help**

Permanent link:

<https://wiki.directo.ee/et/fitek?rev=1559828797>

Last update: **2019/06/06 16:46**

