

Sisukord

Finantsretseptid (UUS KUJUNDUS) 3

Finantsretseptid (UUS KUJUNDUS)

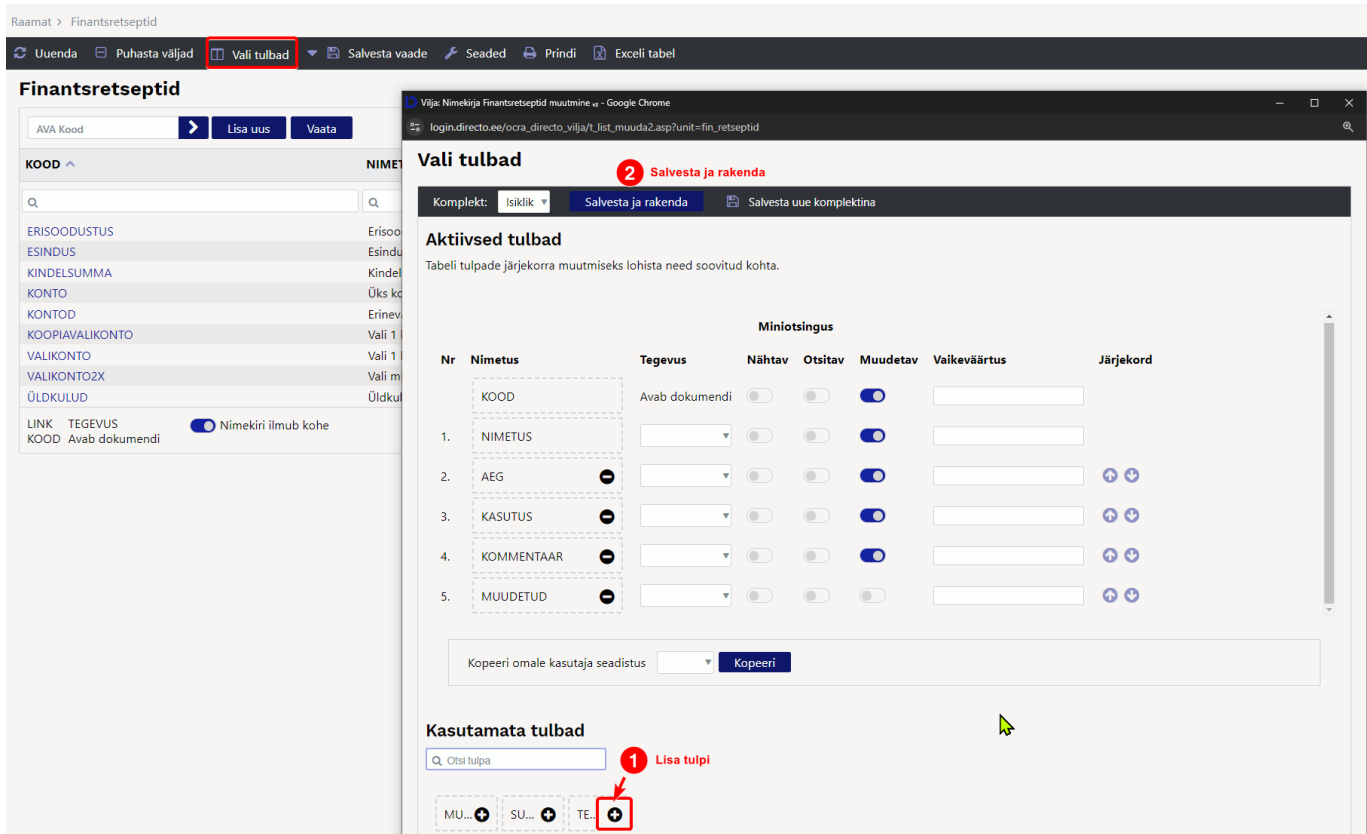


Uus finantsretsept asetub ainult uue kujundusega dokumentidele. Kui kasutad veel vana kujundusega finantsretsepti, siis uuele kujundusele üleminekuks kasuta finantsretsepti päises nuppu "Proovi uut". Vajadusel saad ka vanale kujundusele tagasi minna.

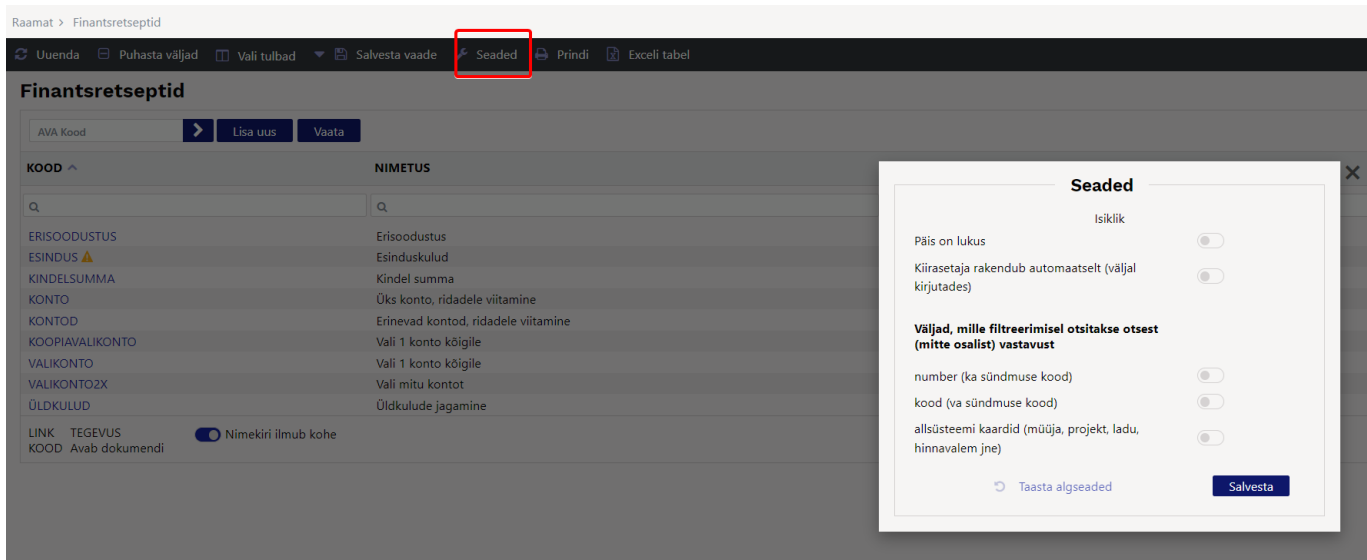
Ülevaade Finantsretsept ehk automaatlausend on tööriist, mis **lihtsustab** finantskannete, ostuarvete, kulutuste ja teiste **dokumentide sisestamist**. See säästab aega ja tagab alati õigete kontode ja kuludimensioonide kasutamise. Kui mõni kanne kordub sageli, tasub luua finantsretsept, mis sisaldab kogu vajalikku infot. Edaspidi piisab finantsretsepti valimisest, et saada juba valmis kanne, mida on võimalik vajadusel ka muuta. Finantsretsepti järgi saab kulusid jagada näiteks objektide ja kontode vahel ning kasutada arvutusvalemeid, nagu näiteks erisoodustusmaksu arvutamine ja konteerimine. Finantsretsepti saab kasutada ka sissetulnud e-ostuarvete automaatkonteerimiseks. **Muudatused võrreldes vana kujundusega: *„Vali tulbad“ funktsionaalsus** finantsretseptide registris - saab lisada/eemaldada tulpi. ***Kasutus, kommentaar, suletud, viimati muutis** - uued väljad dokumendil ***Artikkel, Kogus, Vara, Algus, Lõpp** - uued ridade väljad ***Väli „Kasutus“** - saab määrata, mis dokumentidel on finantsretsepti lubatud kasutada. Valikus on: Kõik, Kanne, Kulutus, Ostuarve, Pangaväljavõte, Eelarve, Vahekanne. ***Ridade nimetused** - dokumendile/kandele asetub sisu finantsretsepti ridadelt, mitte konto nime järgi. ***Asetajas enamus välju muudetavad *Ridade viitamine** - parameetris määratud andmeid (nt konto, rea nimetus jne) saab alla konto tüüpi ridadele viidata. Vajalik mahukate finantsretseptide muutmise lihtsustamiseks. Vt näiteid p 4. ***Aja kontroll** - määrab, mis kuupäevast alates finantsretsept on dokumentidele asetamiseks nähtav. ***Sulgemine** - saab sulgeda ja sulgemist eemaldada. Suletud finantsretsepti asetaja ei näita ja ei saa ka käsitsi valida. ===== 1. Finantsretsepti register ===== Seadistused > Raamat > Finantsretseptid ===== 1.1. Päise nupud =====

AVK kood	Lisa uus	Vista						
KOOD	NIMETUS	AEG	KASUTUS	KOMMENTAAR	MUUTIS	MUUDETUD	SULETUD	TEGJA
ERISOODUSTUS	Erisoodustus	18.06.2024 14:53:12	Kanne		VILJA	21.08.2024 11:01:20	Ei	
ESINDUS	Esinduskulud	03.01.2024	Kanne		VILJA	23.07.2024 14:37:59	Ei	
KINDELSUMMA	Kindel summa	03.01.2024	Kõik	muudan	SAARA	05.08.2024 14:24:48	Ei	
KONTO	Üks konto, ridadele viitamine	03.01.2024	Kõik		VILJA	21.08.2024 16:17:07	Ei	KELLYLY
KONTOD	Erinevad kontod, ridadele viitamine	01.08.2024	Ostuarve	Test	VILJA	07.08.2024 09:40:51	Ei	JANE
KOOPRAVALIKONTO	Väli T konto kõigile	01.05.2024	Kõik		VILJA	21.08.2024 20:52:23	Ei	
ZIC	ZIC	29.07.2024 15:07:55			SUPER	15.08.2024 14:32:17	Ei	
VALIKONTO	Väli 1 konto kõigile	01.05.2024	Ostuarve		VILJA	23.07.2024 15:44:26	Ei	
VALIKONTO2X	Väli mitu kontot	01.05.2024	Ostuarve		VILJA	23.07.2024 14:55:39	Ei	
ÜLDKULUD	Üldkulude jagamine	24.08.2023	Kõik		SUPER	08.08.2024 12:32:10	Ei	

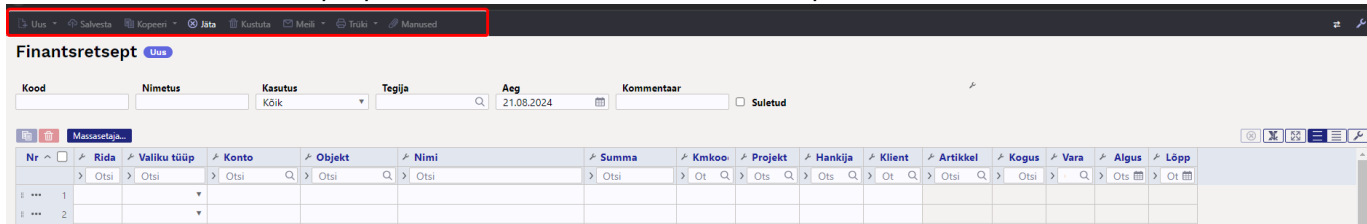
* **Uuenda** - uuendab nimekirja * **Puhasta väljad** - tühjendab otsingu väljad * **Vali tulbad** - võimaldab eemaldada ja lisada andmetulpi registri vaates (linkide legend on nimekirja all lõpus kirjas). Ära unusta vajutada „Salvesta ja rakenda“. Vt lisaks https://wiki.directo.ee/et/t_list_muuda2



* **Salvesta vaade** - salvestab kõik otsingu filtrid ja akna asukoha, sorteerimise ja otsingu fookuse. * **Seaded** - võimalik sätestada isiklikud seaded ning väljad, mille filtreerimisel otsitakse otsest (mitte osalist) vastavust.




* **Prindi** - trükkib välja ekraanil oleva osa. Juhul kui on vaja täsnimekirja välja trükkida (või Excelisse kopeerida), siis tuleb ridu lehel muuta. * **Exceli tabel** - avab ekraanil oleva osa Exceli tabelina. ===== 2. Finantsretsepti päis ===== 2.1. Päise nupud =====




* **Uus** - avab uue täitmata dokumendi. Kontrollib eelnevalt, kas eelmine dokument sisaldab salvestamata muudatusi. * **Salvesta** - salvestab dokumendi * **Kopeeri** - teeb dokumendist koopia. **St.** avab uue dokumendi, mille enamik välju on täidetud nii nagu alusdokumendil. Kuupäevaks pakutakse

koopia tegemise kuupäev. Numbriseeriaks pakutakse koopia tegijaga seotud numbriseeriat. * **Jäta** - katkestab dokumendi täitmise ilma salvestamata, sama teeb F5. * **Kustuta** - võimaldab kinnitamata dokumenti kustutada. * **Meili** - saadab väljatrüki e-mailiga. Juhul kui on seadistatud erinevaid väljatrüki vorme, siis tuleb vajutada Meili nupu juures olevale noolekesele, mis avab rippmenüü, kust saab valida erinevaid kujundusi. * **Trüki** - trükib dokumendi väljundvormi. Trüki nupu juures olevale linnukesele vajutades saab luua PDF-i (ctrl + klikk) või vaadata dokumendi eelvaadet (shift + klikk). * **Manused** - võimaldab dokumendiga siduda faile ehk manustada seotud dokumendi. Saab lisada ainult seadistamisel, manuse olemasolu on nähtav lehitsejas tulbana. ===== 2.2. Päise väljad =====

* **Kood** - finantsretsepti lühikood, vabalt kirjutatav. Saab kasutada tähti ja numbreid, ära kasuta tühikut. * **Nimetus** - finantsretsepti nimi, vabalt kirjutatav. * **Kasutus** - määrab, mis dokumentidel on finantsretsepti lubatud kasutada. Valikud: Kõik, Kanne, Kulutus, Ostuarve, Pangaväljavõte, Eelarve, Vahekanne. Vaikimisi on valikus „Kõik“, salvestamisel saab muuta. Tühja valikut ei ole. * **Tegija** - võimalus lisada finantsretsepti tegija. * **Aeg** - finantsretsepti loomise aeg. Võimalik sisestada kalendri abil. Määrab, mis kuupäevast alates on finantsretsept dokumentidele asetamiseks nähtav. Dokumendi asetaja arvestab „Aeg“ väljal olevat aega järgmiselt: *Kui dokumendil pole „Aeg“ märgitud, arvestab tänast kuupäeva. *Kui „Aeg“ on tuleviku kuupäev, siis ei ole nähtav. * **Kommentaar** - informeeriv lahter, kuhu saab vajalikku infot sisestada. * **Kast „Suletud“** - kui kast on linnutatud, siis finantsretsept ei ole asetajates nähtav. Finantsretsepti koodi käsitsi kirjutades, näiteks pangaväljavõtte, läheb väli kollaseks ja tuleb hoiatus „Retsept on suletud“. * **Viimati muutis** - kasutaja, kuupäev, kellaaeg; näitab, milline kasutaja ja millal muutis viimati dokumenti ===== 3. Finantsretsepti read ===== 3.1. Ridade päise nupud =====

*  **Kopeeri valitud read** - kopeerib valitud read kopipuhvrise. Ridade valimiseks tuleb vajutada rea numbril. Nupp ei ole aktiivne, kui ühtegi rida valitud ei ole. Kopeeritud read saab kleepida rea kontekstimenüü alt (avaneb rea numbri peal parema hiirekliki tegemisel) „kleebi read“ valikuga. *

*  **Kustuta valitud read** - kustutab valitud read. Ridade valimiseks tuleb vajutada rea numbril. Nupp ei ole aktiivne, kui ühtegi rida valitud ei ole. * **Massasetaja** - võimaldab tabeli (enamasti Excel) alusel read täita/asetada. Massasetaja nupu all olevas „abi“-s on kirjas, millises järjekorras peavad

tulbad olema. *  **Tühjenda tulpade filtrid** - tühjendab tulpadele sätestatud filtrid. * 

* **Tabeli muudatuste ajalugu** - ridade muudatuste ajalugu. *  **Ekspordi andmed .xlsx**

* **failina** - võimaldab tabeli Exceli failina alla laadida. *  **Tee tabel suureks** - teeb tabeli

suureks, peidab päise väljad. *  **Tabeli tihedus: hõredam** - ridade kõrguse mõjutamiseks. *



Tabeli tihedus: tihedam - ridade kõrguse mõjutamiseks. * **Tabeli häälestus** - võimalik valida, milliseid tulpasid ridadel näidatakse ja milliseid mitte.

==== 3.2 Ridade väljad ====

* **Rida** - kohustuslik väli. Kasutaja poolt antud rea tähis (number). Kasutatakse arvutustehetes ridade väärtustega tehete tegemiseks. * **Valiku tüüp** - rippmenüü: Parameeter, Konto, Arvutus * **Konto** - finantskonto * **Objekt** - võimalik asetada finantsretseptiga seotud objekt. * **Summa** - summa/ arvutus * **Kmkood** - käibemaksu kood * **Projekt** - projekti tunnus. Kasutatakse juhul, kui soovitakse siduda konkreetse projektiga. * **Hankija** - hankija kood * **Klient** - kliendi kood * **Artikkel** - artikli kood * **Kogus** - kogus * **Vara** - vara kood * **Algus ja Lõpp** - algus- ja lõppkuupäev. Ostuarve kasutusega finantsretseptile algust ja lõppu lisades asetuvad need kuupäevad ostuarve ridadele (kasutatakse periodiseerimiseks). ===== 4. Finantsretsepti loomine ja kasutamine ===== Lisa uus finantsretsept:

Avaneb uus finantsretsepti dokument:

Täida ära päise väljad. Vastavalt „Kasutus“ väljale valitud dokumendist saab täita välju, mis on valged. Mitteaktiivsed väljad on hallid ning neid täita ei saa. Ülevaade aktiivsetest ja mitteaktiivsetest väljadest dokumentide lõikes:

Dokument	Rida	Valiku tüüp	Konto	Objekt	Nimi	Summa	Kmkood	Projekt	Hankija	Klient	Artikkel	Kogus	Vara	Algus	Lõpp
Kõik															
Ostuarve															
Kulutus															
Kanne															
Pangaväljavõte															
Eelarve															
Vahekanne															

Ridade andmed:

Rida - märgistab rea numbrit, mille saab ise kirjutada. Tulevad kronoloogilises järjekorras. Kui on vaja

teha rida vahele, siis kasuta rea tegevuste menüüd (lisa rida üles, alla jne).

Nr	Rida	Valiku tüüp	Konto	Objekt	Nimi	Summa	Kmkood	Projekt	Hankija
1	10	Parameeter	522104		HOONETE REN				
2	20	Parameeter		HOOLDUS	Hooldushoone	{0,2}		P001	
	30	Parameeter		LADU	Laohoone rend	{0,3}		P002	
	40	Parameeter		HOTELLI_MAJA	Restorani hoon	{0,5}		P003	
	50	Arvutus			Kokku kulud	20+30+40			
	60	Konto	{10}	{20}	{20}	10/50*20	43	{20}	
	70	Konto	{10}	{30}	{30}	10/50*30	1	{30}	

Valiku tüüp - valikus: parameeter/ konto/ arvutus

Finantsretsept

Kood: _____ Nimetus: _____ Kasutus: Kõik Tegija: _____ Aeg: 21.08.2024 Kommentaar: _____ Suletud

Nr	Rida	Valiku tüüp	Konto	Objekt	Nimi	Summa	Kmkood	Projekt	Hankija	Klient	Artikkel	Kogus	Vara	Algus	Löpp
1															
2															
3															
4															
5															

Parameeter - finantsretsepti parameeter on sisendväärtus või muutuja, mis aitab määrata lõplikku finantstulemust või -väärtust, enamasti on selleks summa. **Konto** - määrab, mis kontole, objektile, projektile summa jaguneb. Kontot saab ka loogeliste sulgude kaudu viidata parameetri realt - vt näidet 1, versioon 2. **Arvutus** - võimaldab teostada ridadel arvutusi. Arvutusi saab teha „Summa“ väljal, kus number tähendab viidet reale, millega arvutus teha ja loogeliste sulgude vahel on väärtus. ===== 4.1. Näide 1: sama kulukonto, erinevad objektid===== **Finantsretsepti loomine Versioon 1:** *Esimesel real 'Parameeter' määrab, et see on sisestatav muutuja, antud juhul summa, mis iga kord erineb. *Järgmistel 'Konto' tüüpi ridadel on määratud, millisele kontole ja objektile summa jaguneb. Summa väljal on arvutus, kus '10' tähistab rida, millega arvutus teha (antud näites on 10 rida esimesel real) ja loogeliste sulgude vahel on väärtus, antud juhul protsent (0.2=20%). Konto nr sisetamisel tuleb „Nimi“ väljale automaatselt konto nimi, selle saab üle kirjutada ja sellise nimetusega asetub see ka dokumendi ridadele.

Finantsretsept KONTO2 (Salvestatud) Viimati muutis VILJA (22.08.2024 kell 11:43:26)

Kood: KONTO2 Nimetus: Üks konto Kasutus: Ostuarve Tegija: BRITT Aeg: 03.01.2024 Kommentaar: _____ Suletud

Nr	Rida	Valiku tüüp	Konto	Objekt	Nimi	Summa	Kmkood	Projekt	Hankija	Klient	Artikkel	Kogus	Vara	Algus	Löpp
1	10	Parameeter			HOONETE RENDIKULUD										
2	20	Konto	522104	HOOLDUS	Tootmishoone rendikulu	10*(0,2)	43	P001							
3	30	Konto	522104	LADU	Büroohoone rendikulu	10*(0,3)	43	P002							
4	40	Konto	522104	HOTELLI_MAJAPIDAMINE	Müügihooone rendikulu	10*(0,5)	43	P003							

Versioon 2:

Kasutada konto tüüpi ridadel viitamist parameetrite ridadele. See on mugav lahendus, sest kui näiteks on tegemist pika finantsretseptiga, mis jaguneb paljude objektide vahel, siis piisab parameetri real konto ja/või objekti muutmisest ja finantsretsepti asetamisel tulevad samad kontod/objektid

automaatselt alla kontode ridadele.  KM koodi viitamine ei ole võimalik.

Finantsretsept KONTO Salvestatud Viimati muutis VILJA (27.08.2024 kell 11:40:25)

Kood: KONTO, Nimetus: Üks konto, ridadele vi, Kasutus: Kõik, Tegija: KELLYLY, Aeg: 01.09.2024, Kommentaar: Suletud

Nr	Rida	Valiku tüüp	Konto	Objekt	Nimi	Summa	Kmkood	Projekt	Hankija	Klient	Artikkel	Kogus	Vara	Algus	Löpp
1	10	Parameeter	522104		HOONETE RENDIKULUD										
2	20	Parameeter		HOOLDUS	Hooldushoone rendikulud	(0,2)		P001							
3	30	Parameeter		LADU	Laohoone rendikulud	(0,3)		P002							
4	40	Parameeter		HOTELLI_MAJAPIDAMINE	Restorani hoone rendikulud	(0,5)		P003							
5	50	Arvutus			Kokku kulud	20+30+40									
6	60	Konto	(10)			10/50*20	43	(20)						27.08.2024	31.12.2024
7	70	Konto	(10)			10/50*30	1	(30)						01.08.2024	31.12.2024
8	80	Konto	(10)			10/50*40	43	(40)						15.08.2024	31.12.2024

Finantsretsepti kasutamine 1. Loo nt ostuarve ja vajuta ridade päises nupule „Aseta retsept“

Ostuarve 100837 Salvestatud Viimati muutis VILJA (22.08.2024 kell 11:14:02)

Loo sissetulek | Loo tasumine | Loo krediiditarve

Number: 100837, Hankija: 1074, Hankija nimi: , KM reg nr: , Hankija arve: 12346, Makse saaja: 1057

Makse saaja KM reg nr: EE101721589, Makse saaja nimi: 001 Kinnisvara OÜ, Uuring:

PÕHIAANDMED
MENETLUS
LISAVÄLJAD
SUMMAD

Summa	KM kokku	Tasuda	Saldo	Valuuta	Kurss	Ettemaks	Ümardus
0	0	0	0	EUR	1		0
Algne KM	Algne Summa	Baas	Baas ettemaks	Baas KM	Baas saldo	Baas tasuda	Erinevus
0	0	0	0	0	0	0	

Jagatav summa:

Massasetaja | **Aseta retsept** | Jaga ressursidelt

Nr	Tüü	Konto	Objekt	Projekt	Ka	Sisu	Summ	Algne Summ	KMK	KM	Algne KM	Algus	Löpp	Artikkel	Kc
1															
2															
3															

2. Avaneb finantsretseptide register, kus näeb nimekirja finantsretseptidest, mida on antud dokumendil lubatud antud ajahetkel kasutada.

Sule | Uuenda | Puhasta väljad | Vali tulbad | Salvesta vaade | Seaded | Printi

Finantsretseptide asetaja

AVA Kood: > Lisa uus | Vaata

Ridu: 20 << >> < > < >

KOOD	NIMETUS	AEG	KASUTUS	KOMMENTAAR	SALVESTAS	SALVESTATUD	SULETUD	TEGIJA
KINDELSUMMA	Kindel summa	03.01.2024	Kõik	muudan	SAARA	05.08.2024 14:24:48	Ei	
KONTO	Üks konto, ridadele viitamine	03.01.2024	Ostuarve		VILJA	22.08.2024 11:12:42	Ei	KELLYLY
KONTO2	Üks konto	03.01.2024	Ostuarve		VILJA	22.08.2024 11:43:26	Ei	BRITT
KONTOD	Erinevad kontod, ridadele viitamine	01.08.2024	Ostuarve	Test	VILJA	07.08.2024 09:40:51	Ei	JANE
KOOPIAVALIKONTO	Vali 1 konto kõigile	01.05.2024	Kõik		VILJA	21.08.2024 20:52:23	Ei	
VALIKONTO	Vali 1 konto kõigile	01.05.2024	Kõik		VILJA	22.08.2024 11:58:17	Ei	
VALIKONTO2X	Vali mitu kontot	01.05.2024	Ostuarve		VILJA	23.07.2024 14:55:39	Ei	
ÜLDKULUD	Üldkulude jagamine	24.08.2023	Kõik		SUPER	08.08.2024 12:32:10	Ei	

LINK TEGEVUS Nimekirja ilmub kohe Ridu: 20 << >> < > < >

KOOD Asetab koodi/numbri

3. Vali õige finantsretsept, avaneb finantsretsepti asetaja aken, kus tuleb määrata vajalikud andmed.

- *Kursor vilgub Summa väljal, mis on kohustuslik väli.
- *Päises on link finantsretseptile.
- *Aseta dokumendile alates reast - võimalik määrata, mis reast alates finantsretsept dokumendile asetub.
- *Kõiki valgeid välju saab muuta.
- *Kui on kasutatud ridade viitamist, siis parameetri sektsioonis andmete muutmise muudab konto sektsioonis andmed ära.

Finantsretsept

Kood: KONTO | Nimetus: Üks konto, ridadele viitamine

*Aseta dokumendile alates reast

6 Aseta retsept

Rea nr	Nimi	Konto	Objekt	Summa	KM kood	Projekt	Klient	Artikkel	Algus	Löpp	Kogus	Vara
muudan konto ära												
Parameetrid												
10	HOONETE RENDIKU	522104										
20	Hooldushoone rendi		HOOLDUS	0.2		P001						
30	Laohoone rendikulul		LADU	0.3		P002						
40	Restorani hoone ren		HOTELLI_MAJAP	0.5		P003						
Kontod												
60	Hooldushoone rendi	522104	HOOLDUS		43	P001						
70	Laohoone rendikulul	522104	LADU		1	P002						
80	Restorani hoone ren	522104	HOTELLI_MAJAP		43	P003						

Finantsretsept

Kood: KONTO | Nimetus: Üks konto, ridadele viitamine

*Aseta dokumendile alates reast

6 Aseta retsept

Rea nr	Nimi	Konto	Objekt	Summa	KM kood	Projekt	Klient	Artikkel	Algus	Löpp	Kogus	Vara
konto muutmine Parameetris muutis Konto sektsioonis kontod automaatselt ära												
Parameetrid												
10	HOONETE RENDIKU	661101										
20	Hooldushoone rendi		HOOLDUS	0.2		P001						
30	Laohoone rendikulul		LADU	0.3		P002						
40	Restorani hoone ren		HOTELLI_MAJAP	0.5		P003						
Kontod												
60	Hooldushoone rendi	661101	HOOLDUS		43	P001						
70	Laohoone rendikulul	661101	LADU		1	P002						
80	Restorani hoone ren	661101	HOTELLI_MAJAP		43	P003						

==== 4.2. Näide 2: erinevad kontod ja objektid==== Finantsretsept

Uus Salvesta Kopeeri Jata Kustuta Meli Trüki Manused (1)

Finantsretsept KONTOD Salvestatud

Viimati muutis VIILJA (07.08.2024 kell 09:40:51)

Kood: KONTOD | Nimetus: Erinevad kontod, rida | Kasutus: Ostuarve | Tegija: JAANE | Aeg: 01.08.2024 | Kommentaar: Test | Suletud

Massasetaja...

Nr	Rida	Valiku tüüp	Konto	Objekt	Nimi	Summa	Kmkood	Projekt	Hankija	Klient	Artikkel	Kogus	Vara	Algus	Löpp
1	10	Parameeter			IT kulud XXX										
2	20	Parameeter	522104	HOOLDUS	Server 123	(0,7)		P001		1119	ARVUT1	1	DEMO7		
3	30	Parameeter	611103	LADU	Andmeside 247	(0,2)		P002		1015	123421	10	DEMO5		
4	40	Parameeter	212303	KELLYLY	IP 54367	(0,1)		P003		1109	AJAKIRI	12	DEMO14		
5	50	Arvutus			Kokku kulud	20+30+40									
6	60	Konto	(20)	(20)			43	(20)		(20)	(20)	1	(20)		
7	70	Konto	(30)	(30)			43	(30)		(30)	(30)	10	(30)		
8	80	Konto	(40)	(40)			43	(40)		(40)	(40)	12	(40)		

Finantsretsepti asetaja

Finantsretsept

Kood: KONTOD | Nimetus: Erinevad kontod, ridadele viitamine | Kommentaar: Test

*Aseta dokumendile alates reast

1 Aseta retsept

Rea nr	Nimi	Konto	Objekt	Summa	KM kood	Projekt	Klient	Artikkel	Algus	Löpp	Kogus	Vara
Parameetrid												
10	IT kulud XXX											
20	Server 123	522104	HOOLDUS	0.7		P001	1119	ARVUT1				1 DEMO
30	Andmeside 247	611103	LADU	0.2		P002	1015	12342				10 DEMO
40	IP 54367	212303	KELLYLY	0.1		P003	1109	AJAKIF				12 DEMO
Kontod												
60	Server 123	522104	HOOLDUS		43	P001	1119	ARVUT1				1 DEMO
70	Andmeside 247	611103	LADU		43	P002	1015	12342				10 DEMO
80	IP 54367	212303	KELLYLY		43	P003	1109	AJAKIF				12 DEMO

==== 4.3. Näide 3: vali konto==== **Finantsretsepti loomine** Kui on palju erinevatele kontodele minevaid kulusid, mis on vaja jagada sama proportsiooni järgi, siis on võimalik luua ka selline retsept, kus retsepti valiku järel olevas vaheaknas saab valida konto ja sisestada summa. Sellisel juhul ei ole vajalik kõigile kulukontodele, mis jagunema peavad, luua omaette retsepte, vaid saab hakkama

ühega.

Nr	Rida	Valiku tüüp	Konto	Objekt	Nimi	Summa	Kmkoode	Projekt	Hankija	Klient	Artikkel	Kogus	Vara	Algus	Löpp
1	10	Parameeter			Vali konto										
2	80	Konto	[10]	HOOLDUS	Server	10*(0,20)									
3	90	Konto	[10]	LADU	Andmeside	10*(0,20)									
4	100	Konto	[10]	MÜÜK	IP	10*(0,60)									

Finantsretsepti kasutamine Finantsretsepti asetaja: konto väli on tühi, vali konto, mis kantakse automaatselt konto ridadele, kus saab neid ka vajadusel muuta. Muuta saab ka kõiki muid valgeid välju.

Finantsretsept
Kood: VALIKONTO | Nimetus: Vali 1 konto kõigile

* Aseta dokumendile alates reast: 1 [Aseta retsept]

Rea nr	Nimi	Konto	Objekt	Summa	KM kood	Projekt	Klient	Artikkel	Algus	Löpp	Kogus	Vara
Parameetrid												
10	Vali konto											
Kontod												
80	Server		HOOLDUS									
90	Andmeside		LADU									
100	IP		MÜÜK									

Kirjuta konto kood või vali miniotsingust.

Finantsretsept
Kood: VALIKONTO | Nimetus: Vali 1 konto kõigile

* Aseta dokumendile alates reast: 1 [Aseta retsept]

Rea nr	Nimi	Konto	Objekt	Summa	KM kood	Projekt	Klient	Artikkel	Algus	Löpp	Kogus	Vara
Parameetrid												
10	Vali konto	52210										
Kontod												
80	Server	522108	Ajakirjad, ajalehed, raamatud									
90	Andmeside	522104	Andmeside									
100	IP	522107	Kontoritarbed (paber, kirjutusvahendid jms)									
		522102	Kontoritehnika									
		522103	Kontoritehnika ja -seadmete rent									
		522105	Mobiiltelefon									
		522101	Ruumide sisustus (mööbel jms.)									
		522106	Telefon ja muud sidekulud									
		522109	Väikevahendid									

Valitud konto kantakse automaatselt konto ridadele, kus saab neid ka vajadusel muuta.

Finantsretsept
Kood: VALIKONTO | Nimetus: Vali 1 konto kõigile

* Aseta dokumendile alates reast: 1 [Aseta retsept]

Rea nr	Nimi	Konto	Objekt	Summa	KM kood	Projekt	Klient	Artikkel	Algus	Löpp	Kogus	Vara
Parameetrid												
10	Vali konto	522104										
Kontod												
80	Server	522104	HOOLDUS									
90	Andmeside	522104	LADU									
100	IP	522104	MÜÜK									

Kui kontot ei eksisteeri, siis konto väli läheb kollaseks ja tuleb veateade, salvestada ei saa.

Finantsretsept

Kood: VALIKONTO | Nimetus: Vali 1 konto kõigile

*Aseta dokumendile alates reast

1 Aseta retsept

Rea nr	Nimi	Konto	Objekt	Summa	KM kood	Projekt	Klient	Artikkel	Algus	Löpp	Kogus	Vara
Parameetrid												
10	Vali konto	522210										
Kontod												
80	Server	522210	HOOLDUS									
90	Andmeside	522210	LADU									
100	IP	522210	MÜÜK									

Konto 522210 ei leitud

==== 4.4. Näide 4: kindel summa ==== **Finantsretsepti loomine Peab kasutama liigendsulgi {}**

Finantsretsept KINDELSUMMA Salvestatud

Viimati muudis VIILJA (22.08.2024 kell 14:59:58)

Kood: KINDELSUMMA | Nimetus: Kindel summa | Kasutus: kõik | Tegija: | Aeg: 03.01.2024 | Kommentaar: muudan | Suletud

Nr	Rida	Valiku tüüp	Konto	Objekt	Nimi	Summa	Kmkood	Projekt	Hankija	Klient	Artikkel	Kogus	Vara	Algus	Löpp
1	10	Parameeter			Kindel summa	1000									
2	20	Konto	621103	HOOLDUS	Hooldushoone rendikukul	10*(0.2)		P001							
3	30	Konto	522108	MÜÜK	Müügihoone rendikukul	10*(0.3)		P002							
4	40	Konto	522108	LADU	Laohoone rendikukul	10*(0.5)		P003							

Finantsretsepti kasutamine

Finantsretsept

Kood: KINDELSUMMA | Nimetus: Kindel summa | Kommentaar: muudan

*Aseta dokumendile alates reast

1 Aseta retsept

asetub automaatselt

Rea nr	Nimi	Konto	Objekt	Summa	KM kood	Projekt	Klient	Artikkel	Algus	Löpp	Kogus	Vara
Parameetrid												
10	Kindel summa			1000								
Kontod												
20	Hooldushoone rendi	621103	HOOLDUS	200		P001						
30	Müügihoone rendiki	522108	MÜÜK	300		P002						
40	Laohoone rendikulu	522108	LADU	500		P003						

==== 4.5. Näide 5: erisoodustuse maksud==== **Finantsretsepti loomine**

Finantsretsept ERISOODUSTUS Salvestatud

Viimati muudis VIILJA (21.08.2024 kell 11:01:20)

Kood: ERISOODUSTUS | Nimetus: Erisoodustus | Kasutus: Kanne | Tegija: | Aeg: 18.06.2024 | Kommentaar: | Suletud

Nr	Rida	Valiku tüüp	Konto	Objekt	Nimi	Summa	Kmkood	Projekt	Hankija	Klient	Artikkel	Kogus	Vara	Algus	Löpp
1	10	Parameeter			Erisoodustus, jaotatav summa										
2	20	Konto	528301		Erisoodustuste tulumaksudkulud	10*(0.25)									
3	30	Arvutus				10+20									
4	40	Konto	525892		Sotsmaks töötajate erisoodustuselt	30*(0.33)									
5	50	Konto	212332		Ettevõtte tulumaks (erisoodustused, kingitused jms)	-20									
6	60	Konto	212301		Sotsiaalmaksu võlg	-40									

Finantsretsepti kasutamine kandel

Finants - kanne FIN: 2000103 Salvestatud

Viimati muudis VIILJA (22.08.2024 kell 12:32:14)

Tüüp: FIN | Number: 2000103 | Aeg: 22.08.2024 12:26:45 | Viide: | Seletus:

Deebet: 0 | Kredit: 0 | Vahe: 0

Nr	Konto	Nimi	Objektid	Projekt	Sisu	Deebet	Kredit	KM kood	Aeg	Klient	Hankija	Ressur	Val. deebet	Val. kredit	Valuuta	Kurs	Kogus
1																	

Avaneb finantsretsepti asetaja:

Finantsretsept

Kood: ERISOODUSTUS | Nimetus: Erisoodustus

*Aseta dokumentile alates reast

1 **Aseta retsept**

Rea nr	Nimi	Konto	Objekt	Summa	KM kood	Projekt	Hankija	Klient
Parameetrid								
10	Erisoodustus, jaotatav su			100				
Kontod								
20	Erisoodustuste tulumaksu	528301		25				
40	Sotsmaks töötajate eriso	525892		41.25				
50	Ettevõtte tulumaks (eriso	212332		-25				
60	Sotsiaalmaksu võlg	212301		-41.25				

Kandele asetumine:

Finants - kanne FIN: 2000103 **Salvestatud**

Tüüp: FIN, Number: 2000103, Aeg: 22.08.2024 12:26:45, Viide, Seletus

Deebet: 66.25, Kredit: 66.25, Vahe: 0

Nr	Konto	Nimi	Objektid	Projekt	Sisu	Deebet	Kredit	KM kood	Aeg	Klient	Hankija	Ressur	Val. deebet	Val. kredit	Valuuta
1	528301	Erisoodustuste tulumaksukulud			Erisoodustuste tulumaksukulud	25.00							25.00		EUR
2	525892	Sotsmaks töötajate erisoodustusest			Sotsmaks töötajate erisoodustusest	41.25							41.25		EUR
3	212332	Ettevõtte tulumaks (erisoodustused, kingitused jms)			Ettevõtte tulumaks (erisoodustused, kingitused jms)		25.00							25.00	EUR
4	212301	Sotsiaalmaksu võlg			Sotsiaalmaksu võlg		41.25							41.25	EUR

==== 4.6. Näide 6: aeg on tulevikus====

Finantsretsept ÜLDKULUD **Salvestatud**

Kood: ÜLDKULUD, Nimetus: Üldkulude jagamine, Kasutus: Kõik, Tegija, Aeg: 01.09.2024, Kommentaar: Tuleviku kaupvev

Nr	Rida	Valiku tüüp	Konto	Objekt	Nimi	Summa	Kmkood	Projekt	Hankija	Klient	Artikkel	Kogus	Vara	Algus	Lõpp
1	10	Parameeter			Üldkulude jagamine	(0,2)									
2	100	Parameeter		TOITLUSTUS		(0,3)									
3	110	Parameeter		MÜÜK		(0,5)									
4	120	Parameeter		LADU											
5	150	Arvutus			100+110+120										
6	200	Konto	525202	TOITLUSTUS	Kulud A	10/150*100	9								
7	210	Konto	111203	MÜÜK	Pangakonto USD	10/150*110	9								
8	220	Konto	113101	LADU	Nõuded ostjate vastu	10/150*120	9								

Finantsretseptide asetaja

KOOD	NIMETUS	AEG	KASUTUS	KOMMENTAAR	SALVESTAS	SALVESTATUD	SULETUD	TEGIA
ERISOODUSTUS	Erisoodustus	18.06.2024 14:53:12	Kanne	Kasutada X olukorras	VILIA	22.08.2024 12:25:23	Ei	
ESINDUS	Esinduskulud	03.01.2024	Kanne		VILIA	22.08.2024 11:24:48	Ei	
KINDELSUMMA	Kindel summa	03.01.2024	Kõik	muudan	VILIA	22.08.2024 12:41:40	Ei	
KOODIPIALKONTO	Välj 1 konto kõigile	01.05.2024	Kõik		VILIA	21.08.2024 20:52:23	Ei	
VALIKONTO	Välj 1 konto kõigile	01.05.2024	Kõik		VILIA	22.08.2024 11:58:17	Ei	

LNK TEGEVUS KOOD Asetab koodi/numbri Nimekirj ilmub kohe

Ridur: 20

Asetaja valikus seda finantsretsepti ei ole, sest saab kasutada alles alates 1.9.2024

==== 4.7. Näide 7: e-arve hankija automaatika ==== Loe hankija automaatika juhendit:

https://wiki.directo.ee/et/yl_d_hankija#automaatika Märki reale finantsretsept.

Vija Hankija 1058... - Google Chrome

login.directo.ee/ocra_directo_vija/yl_d_hankija.asp?kood=1058&documentCode=100838&viewName=purchaseInvoice&draftId=

Sisald: Uus, Koopia, Jäta, Kustuta, Salvesta, Meil, PRINT, Olek: Vaata

Hinnad (vali tegevus) Uuring, Summus, Varskenda andmed

Üldinfo Kontaktid Pangakontod Tegevused Muutused Automaatika Transport

Ridade täiendamine (e-arvelt)

e-arve XML reeglid

Sisaldus	Artikkel	Viltunumber	Kogus	Rea summa	Rea summa kuni	Ainus	Kaasub personali	KM kood	Objekt	Projekt	Kasutaja	Artikkel	Klient	Sisu	Finantsretsept	Koond	Kinnita	K.summa	K.summa kuni
Internet					522104									Rida	KONTO2	Rida	10	20	
Pilveserver 1					522104			LADU	P002			Server_1S		Dokument			50	70	
Pilveserver 2					522104			MÜÜK	P003			Server_2S		Dokument			70	80	
Mobil					522104			TOITLUST	P002			Mobil_S		Dokument			80	120	
Intriss					651400	23								Dokument					
Osamakse					211301			Auto						Dokument			250	450	
Osamakse					211301			Auto						Dokument			250	450	
95 miles					523103			Fuel Card						Dokument					
Leping					211301			Arvuti						Dokument			125	125	
%			1	30	562901									Lisateenus	Dokument		1	40	

Dokumentide transport > loo ostuarve

Directo OÜ RegNo: 10652749
Arve No: 100400
Arve kp: 2023-10-12
Makse tähtaeg: 2023-10-19
Kokku: 1 635.12

Kood	Sisu	Kogus	Yhik	Hind	Summa	Ale(%)	Juurdeh.(%)	Netosumma	KM(%)
Internet_Juri In	NaN	10.00		10.00	2.00	(20.00%)			
Internet_Tuti In	NaN	20.00		20.00	4.00	(20.00%)			
Mobilil_Kati Karu	NaN	30.00		30.00	6.00	(20.00%)			
Mobilil_Janku Juta	NaN	50.00		50.00	10.00	(20.00%)			
Plivesserver 1	NaN	60.00		60.00	12.00	(20.00%)			
Plivesserver 2	NaN	70.00		70.00	14.00	(20.00%)			
95 miles, DateTime: 03.01.2018 16:40, Station: Circle K Laagri, Country: EE, Summa: 56.87, Gid:704483382122005476	NaN	85.60		85.60	17.12	(20.00%)			
95 miles, DateTime: 03.01.2018 16:40, Station: Circle K Laagri, Country: EE, Summa: 56.87, Gid:704483382122008549	NaN	57.00		57.00	11.40	(20.00%)			
Vaajakutsa nr 72	NaN	5.00		5.00	1.00	(20.00%)			
Teevms 1211	NaN	25.00		25.00	5.00	(20.00%)			
Leping 2023999	NaN	125.00		125.00	25.00	(20.00%)			
Osamakse, leping 2023420/01	NaN	250.00		250.00	50.00	(20.00%)			
Osamakse, leping 2023420/02	NaN	450.00		450.00	90.00	(20.00%)			
Intrness	NaN	150.00		150.00	0.00	(0.00%)			
Kokku: 1 635.12									

Makaja: Directo OÜ
Mõisa tn 4
13322 Haabersti linnaosa, Tallinn, Harju maakond
KMKR: EE100615311

Arve: 100400
Kusupäev: 12.10.2023
Tasumisingimus: 7 pü näd
Tasumistähtaeg: 19.10.2023
Viivis: 0%

Kommentaari: HANKUA AUTOMAATKA TESTIMISEKS

Kood	Nimetus	Kogus	Ühik	Hind	Summa	KM%
123421	Internet_Juri In	1		10.00	10.00	20
123421	Internet_Tuti In	1		20.00	20.00	20
123421	Mobilil_Kati Karu	1		30.00	30.00	20
123421	Mobilil_Janku Juta	1		50.00	50.00	20
123421	Plivesserver 1	1		60.00	60.00	20
123421	Plivesserver 2	1		70.00	70.00	20
PKKID	95 miles, DateTime: 03.01.2018 16:40, Station: Circle K Laagri, Country: EE, Summa: 56.87, Gid:704483382122005476	1		85.60	85.60	20
PKUSD	95 miles, DateTime: 03.01.2018 16:40, Station: Circle K Laagri, Country: EE, Summa: 56.87, Gid:704483382122008549	1		57.00	57.00	20

Finantsretseptid KONT02

Nr	Rida	Valiku tüüp	Konto	Objekt	Nimi	Summa	Kmkoode	Projekt
1	10	Parameter			HOONETE RENDIKULUD			
2	20	Konto	522104	HOOLDUS	Tootmishoone rendikulu	10*(0.2)	43	P001
3	30	Konto	522104	LADU	Büroohoone rendikulu	10*(0.3)	43	P002
4	40	Konto	522104	HOTELLI_MAJAPIDAMINE	Müügihoone rendikulu	10*(0.5)	43	P003

Nr	Tü	Konto	Objekt	Ka	Sisu	Summa	Algne Summ	KMKR	KM	Algne KM
1	522104	HOOLDUS	P001		Tootmishoone rendikulu	6	43	1.32		
2	522104	LADU	P002		Büroohoone rendikulu	9	43	1.98		
3	522104	HOTELLI_MJ	P003		Müügihoone rendikulu	15	43	3.3		
4	522104	LADU	P002		Mobilil_S	80		1	16	
5	522104	LADU	P002		Server_15	60		1	12	
6	522104	TURUNDUS	P003		Server_25	70		1	14	

==== 4.8. Näide 8: pangaväljavõtte ==== Finantsretsepti saab lisada pangaväljavõttele, pangaväljavõtte ridadele ja pangaväljavõtte impordi reeglitesse, kanne ja kaardimakse tüüpi ridadele. Loe lisaks pangaväljavõtte automaatkonteerimise reeglite loomisest ning vaata nipivideot: https://wiki.directo.ee/et/fin_valjavote#automaatkonteerimise_reeglid https://wiki.directo.ee/et/fin_valjavote#nipivideoautomatiseeri_pangavaeljavotte_konteerimine

Pangaväljavõtte 100082

Nr	Aeg	Pangakonto/IBA	Reg number/IK	Firma nimi	Selgitus	Summa	Valuuta	T-Tasu	Vitenumber	Makse NR	Reegel	Retsept	Reegel kasutusel	Tüüp	Dok nr	Konto	T-tasu konto	Klient	Hankija
1	13.08.2023	EE80400000000000000000		Call Demo	Kaardi...000000 hooldu	2.00	EUR				1002			Kassa					
2	13.08.2023	EE42100000000000000000		Arve 1025246	Arve 1025246	123.15	EUR		10252466	D11	1002			Kassa					
3	13.08.2023	EE13100000000000000000		Crocodile Demo	Tellimus 100008031 ta	12.25	EUR		1000080317	D10	1002			Kassa					
4	13.08.2023	EE80400000000000000000		912993; KAUPUS; BA	arve 1000002 tasumine	1217.86	EUR	7.39			LISA			Kaardim					
5	13.08.2023	EE12100000000000000000	36600000	ABC Demo	Teenusutasu	0.16	EUR		31000024	1759	1002			Kassa	100620				
6	13.08.2023	EE80400000000000000000		Bank Demo		1.86	EUR				1002			Kassa					
7	13.08.2023	EE80400000000000000000		Bank Demo	13/08/2023 03:00 kaart	1.86	EUR				1002			Kassa					
8	13.08.2023	EE80400000000000000000		Bank Demo	EE80420000000000000000	12.93	EUR				LISA			laekumir	100620				

==== 5. Massimport- ja eksport ==== Olemas, aga vana kujundusega väljad. Pean sündmuse tegema. ===== Finantsretseptid (VANA KUJUNDUS) ===== RAAMAT > Seadistused > Finantsretseptid Finantsretseptide abil saab vastavalt retseptis olevale reeglile asetada kulu jagatult nt objektide vahel ostuarvele, kulutusele või kande. Nt elektrikulude jagamine kahe objekti vahel:

Finantsretsept Andmed Muudatused

Sule UUS KOOPIA JÄTA **Kustuta** Salvesta Olek Salvestatud

Finantsretsept - kirjeldus

Kood ELEKTER Nimetus Elekter
Tegija Aeg 03.11.2022

NR	Rida	Valiku tüüp	Konto	Objekt	Nimi	Summa	Kmkood	Projekt	Hankija	Klient
1	10	Parameeter			Jaotatav summa					
2	30	Konto	521103	LADU	Ruumidega seotud kütte- ja energiakulud	10*[0,70]		1		
3	40	Konto	521103	TOOTMINE	Ruumidega seotud kütte- ja energiakulud	10*[0,30]		1		

==== 1. Finantsretsepti nupud ==== * **Sule** - sulgeb dokumendi eelnevalt kontrollides, kas dokumendil on salvestamata muudatusi. * **Uus** - avab uue täitmata dokumendi. Kontrollib eelnevalt, kas eelmine dokument sisaldab salvestamata muudatusi. * **Koopia** - teeb dokumendist koopia. St. avab uue dokumendi, mille enamik välju on täidetud nii nagu alusdokumendil. * **Jäta** - nupp on aktiivne, kui finantsretsept on mustand olekus ehk finantsretseptil on tehtud salvestamata muudatusi. Pärast Jäta nupu vajutamist salvestamata muudatused eemaldatakse ja finantsretsept muutub salvestatud olekusse. * **Kustuta** - kustutab finantsretsepti. Küsib eelnevalt, kas olete kindel, et soovite kustutada. * **Salvesta** - salvestab dokumendi

==== 2. Finantsretsepti väljad ====

==== 2.1. Päise väljad ==== * **Kood** - finantsretsepti lühikood * **Nimetus** - finantsretsepti nimi * **Tegija** - võimalus lisada finantsretsepti tegija * **Aeg** - finantsretsepti loomise aeg. Võimalik sisestada kalendri abil.

==== 2.2. Ridade väljad ==== * **Number** - süsteemne reanumber. Kasutaja ise muuta ei saa. * **Rida** - kasutaja poolt antud rea tähis (number). Kasutatakse arvutustehetes ridade väärtustega tehete tegemiseks. * **Valiku tüüp** - parameeter, konto, arvutus * **Konto** - finantskonto * **Objekt** - võimalik asetada finantsretseptiga seotud objekt * **Nimi** - konto nimetus * **Summa** - * **Km kood** - käibemaksu kood * **Projekt** - projekti tunnus. Kasutatakse juhul, kui soovitakse siduda konkreetse projektiga. * **Hankija** - hankija kood * **Klient** - kliendi kood

==== 3. Kasutamine ====

Esimesel real 'Parameeter' määrab, et see on sisestatav muutuja, antud juhul summa, mis iga kord erineb. Järgmistel ridadel on määratud, millisele kontole ja objektile summa jaguneb. Summa väljal on arvutus, kus '10' tähistab rida, millega arvutus teha (antud näites on 10 Rida väljal esimesel real) ja loogiliste sulgude vahel on väärtus, antud juhul protsent (0.7=70%).

Retsepti saab kasutada nii, et peale dokumendi päise täitmist vajutada nuppu „Aseta retsept“: Seejärel avaneb retseptide valik, milles sobiva retsepti koodi peale klikkides avaneb vaheaken, kuhu saab sisestada muutuja ehk antud näites jagatav summa ja seejärel vajutada nupule Valmis:

ELEKTER: Elekter

Konto	Objekt	Summa	Projekt
Jaotatav summa		250	
Konto	Objekt	Nimetus	Projekt
521103	LADU	Ruumidega seotud kütte- ja energiakulud	
521103	TOOTMINE	Ruumidega seotud kütte- ja energiakulud	

alates reast number 1 **Valmis**

Tulemuseks on ostuarvel 2 rida erinevate objektidega ja summa on jagatud vastavalt retseptis olevale proportsioonile:

NR	Tüüp	Konto	korrakonto	Objekt	Projekt	Kasutaja	Sisu	Summa	KMK	KM	Artikkel	Kogus	Laoid	SN	OID
1		521103		LADU			Ruumidega seotud kütte- ja energiakulud	175.00	1	35.00		0			
2		521103		TOOTMINE			Ruumidega seotud kütte- ja energiakulud	75.00	1	15.00		0			

Kui on palju erinevatele kontodele minevaid kulusid, mis vaja jagada sama proportsiooni järgi, siis on võimalik luua ka selline retsept, kus retsepti valiku järel olevas vaheaknas saab valida konto ja sisestada summa. Sellisel juhul ei ole vajalik kõigile kulukontodele, mis jagunema peavad, luua

omaette retsepte, vaid saab hakkama ühega. Näiteks retsept:

Finantsretsept Andmed Muudatud

Sule UUS KOOPIA JÄTA Kustuta Salvesta Olek Salvestatud

Finantsretsept - kirjeldus

Kood YLD Nimetus Erinevad jaotatavad kulud
Tegija Aeg 03.11.2022

NR	Rida	Valiku tüüp	Konto	Objekt	Nimi	Summa	Kmkood	Projekt
1	10	Parameeter	Vali konto					
2	30	Konto	{10}	LADU	Ruumidega seotud kütte- ja energiakulud	10*(0,70)		1
3	40	Konto	{10}	TOOTMINE	Ruumidega seotud kütte- ja energiakulud	10*(0,30)		1

Retsepti asetamisel avanevas vaheaknas tuleb teha sel juhul konto valimine ja summa sisestamine:

YLD: Erinevad jaotatavad kulud

Konto Objekt Summa Projekt

Vali konto 0

Konto Objekt Nimetus Projekt

alates reast number 1 Valmis

==== 4. Näited ==== 4.1.

Erisoodustuse maksude arvutaja ==== Finantsretsepti näide

Finantsretsept

Sule UUS KOOPIA JÄTA Kustuta Salvesta Olek Salvestatud

Finantsretsept - kirjeldus

Kood erisoodustused Nimetus erisoodustuste maksud_TM/SM
Tegija Aeg 13.09.2022

NR	Rida	Valiku tüüp	Konto	Objekt	Nimi	Summa	Kmkood	Projekt	Hankija	Klient
1	10	Parameeter			jaotatav summa					
2	20	Konto	528301		Erisoodustuste tulumaksukulud	10*(0,25)				
3	25	Arvutus				10+20				
4	30	Konto	525892		Sotsmaks töötajate erisoodustusest	25*(0,33)				
5	40	Konto	212332		Ettevõtte tulumaks (erisoodustused, kingitused jms)	-20				
6	50	Konto	212301		Sotsiaalmaksu võlg	-30				

Kande peale lisame finantsretsepti

Finants - kanne FIN: 100224 Salvestatud

Tüüp Number Aeg Seletus
FIN 100224 31.10.2022 Erisoodustusemaksude arvutamine

Vahe Deebet Kredit
0 0 0

Kopeeri valitud Kustuta valitud Massasetaja **Aseta retsept** Jaga ressurssidega

erisoodustused: erisoodustuste maksud_TM/SM

*alates reast nr 1 Aseta retsept

Nimi	Konto	Objekt	Summa	KM kood	Projekt	Hankija	Klient
jaotatav summa			3000				
Erisoodustuste tulumaksukulud	528301						
Sotsmaks töötajate erisoodustusest	525892						
Ettevõtte tulumaks (erisoodustused, kingitused jms)	212332						
Sotsiaalmaksu võlg	212301						

Süüa kirjutame kogu summa, mille pealt arvutatakse erisoodustuse maksud

Vajuta nupule **Aseta retsept**. Peale finantsretsepti asetamist näitab arvutatud summasisid

erisoodustused: erisoodustuste maksud_TM/SM

*alates reast nr **Aseta retsept**

Peale summa kirjutamist näitab retseptil arvutatud summasid

Nimi	Konto	Objekt	Summa	KM kood	Projekt	Hankija	Klient
jaotatav summa			3000.00				
Erisoodustuste tulumaksukulud	528301		750.00				
Sotsmaks töötajate erisoodustuseit	525892		1237.50				
Ettevõtte tulumaks (erisoodustused, kingitused jms)	212332		-750.00				
Sotsiaalmaksu võlg	212301		-1237.50				

Finantskanne näeb välja selline

login.directo.ee/ocra_directo.../transaction_document.html?id=FIN_100224

Uus Salvesta Kopeeri Jäta Kustuta Manused Meili Trüki Periodiseeri Loo pöördkanne Loo miinuskanne

Finants - kanne FIN: 100224 Salvestatud Viimati muutis JA

Tüüp: FIN Number: 100224 Aeg: 31.10.2022 Seletus: Erisoodustumaksude arvutamine

Vahe: Deebet: 0 Krediid: 1987.5

Kopeeri valitud Kustuta valitud Massasetaja Aseta retsept Jaga ressursidelt

Nr	Konto	Objektid	Projekt	Sisu	Deebet	Kreedid	Valuuta
1	528301			Erisoodustuste tulumaksukulud	750.00		EUR
2	525892			Sotsmaks töötajate erisoodustuseit	1237.50		EUR
3	212332			Ettevõtte tulumaks (erisoodustused, kingitused jms)		750.00	EUR
4	212301			Sotsiaalmaksu võlg		1237.50	EUR

==== 5. Massimport ja eksport ==== Finantsretsepte saab massimportida ja masseksportida

From: <https://wiki.directo.ee/> - Directo Help

Permanent link: https://wiki.directo.ee/et/fin_retsept?rev=1737554175

Last update: 2025/01/22 15:56

