

Table of Contents

Finantsretseptid (UUS KUJUNDUS)	3
1. Finantsretsepti register	3
1.1. Päise nupud	3
2. Finantsretsepti päis	5
2.1. Päise nupud	5
2.2. Päise väljad	6
3. Finantsretsepti read	6
3.1. Ridade päise nupud	6
3.2. Ridade väljad	7
4. Finantsretsepti loomine ja kasutamine	8
4.1. Näide 1: sama kulukonto, erinevad objektid	9
4.2. Näide 2: erinevad kontod ja objektid	11
4.3. Näide 3: vali konto	12
4.4. Näide 4: kindel summa	13
4.5. Näide 5: erisoodustuse maksud	14
4.6. Näide 6: aeg on tulevikus	15
4.7. Näide 7: e-arve hankija automaatika	15
4.8. Näide 8: pangaväljavõte	16
Finantsretseptid (VANA KUJUNDUS)	17
1. Finantsretsepti nupud	17
2. Finantsretsepti väljad	17
2.1. Päise väljad	17
2.2. Ridade väljad	18
3. Kasutamine	18
4. Näited	19
4.1. Erisoodustuse maksude arvutaja	19
5. Massimport ja eksport	20

Finantsretseptid (UUS KUJUNDUS)



Uus finantsretsept asetub ainult uue kujundusega dokumentidele. Kui kasutad veel vana kujundusega finantsretsepti, siis uuele kujundusele üleminekuks kasuta finantsretsepti päises nuppu **"Proovi uut"**. Kuna uuel kujundusel on mitmeid uusi välju, siis tee uue kujundusega finantsretseptil vajalikud muudatused ning salvesta. Vajadusel saad ka vanale kujundusele tagasi minna.

Ülevaade

Finantsretsept ehk *automaatlausend* on tööriist, mis **lihtsustab** finantskannete, ostuarvete, kulutuste ja teiste **dokumentide sisestamist**. See säästab aega ja tagab alati õigete kontode ja kuludimensioonide kasutamise. Kui mõni kanne kordub sageli, tasub luua finantsretsept, mis sisaldab kogu vajalikku infot. Edaspidi piisab finantsretsepti valimisest, et saada juba valmis kanne, mida on võimalik vajadusel ka muuta.

Finantsretsepti järgi saab kulusid jagada näiteks objektide ja kontode vahel ning kasutada arvutusvalemeid, nagu näiteks erisoodustusmaksu arvutamine ja konteerimine. Finantsretsepti saab kasutada ka sissetulnud e-ostuarvete automaatkonteerimiseks.

Muudatused võrreldes vana kujundusega:

- **„Vali tulbad“ funktsionaalsus** finantsretseptide registris - saab lisada/eemaldada tulpi.
- **Kasutus, kommentaar, suletud, viimati muutis** - uued väljad dokumendil
- **Artikkel, Kogus, Vara, Algus, Lõpp** - uued ridade väljad
- **Väli „Kasutus“** - saab määrata, mis dokumentidel on finantsretsepti lubatud kasutada. Valikus on: Kõik, Kanne, Kulutus, Ostuarve, Pangaväljavõte, Eelarve, Vahekanne.
- **Ridade nimetused** - dokumendile/kandele asetub sisu finantsretsepti ridadelt, mitte konto nime järgi.
- **Enamikke finantsretsepti asetaja välju on võimalik muuta.**
- **Ridade viitamine** - parameetris määratud andmeid (nt konto, rea nimetus jne) saab alla konto tüüpi ridadele viidata. Vajalik mahukate finantsretseptide muutmise lihtsustamiseks. Vt näiteid p 4.
- **Aja kontroll** - määrab, mis kuupäevast alates finantsretsept on dokumentidele asetamiseks nähtav.
- **Sulgemine** - saab sulgeda ja sulgemist eemaldada. Suletud finantsretsepti asetaja ei näita ja ei saa ka käsitsi valida.

1. Finantsretsepti register

Seadistused > Raamat > Finantsretseptid

1.1. Päise nupud

KOOD	NIMETUS	AEG	KASUTUS	KOMMENTAAR	MUUTIS	MUUDETUD	SULETUD	TEGUA
ERISOODUSTUS	Erisoodustus	18.06.2024 14:53:12	Kanne			VILJA	21.08.2024 11:01:20	Ei
ESINDUS	Esinduskulud	03.01.2024	Kanne			VILJA	23.07.2024 14:37:59	Ei
KINDELSUMMA	Kindel summa	03.01.2024	Kõik	muudan		SAARA	05.08.2024 14:24:48	Ei
KONTO	Üks konto, ridadele viitamine	03.01.2024	Kõik			VILJA	21.08.2024 16:17:07	Ei
KONTOD	Erinevad kontod, ridadele viitamine	01.08.2024	Ostuarve	Test		VILJA	07.08.2024 09:40:51	Ei
KOPIAVALIKONTO	Vali 1 konto kõigile	01.05.2024	Kõik			VILJA	21.08.2024 20:52:23	Ei
ZK	ZK	29.07.2024 15:07:55				SUPER	15.08.2024 14:32:17	Ei
VALIKONTO	Vali 1 konto kõigile	01.05.2024	Ostuarve			VILJA	23.07.2024 15:44:26	Ei
VALIKONTO2X	Vali mitu kontot	01.05.2024	Ostuarve			VILJA	23.07.2024 14:55:39	Ei
ÜLDKULUD	Üldkulude jagamine	24.08.2023	Kõik			SUPER	08.08.2024 12:32:10	Ei

- **Uuenda** - uuendab nimekirja
- **Puhasta väljad** - tühjendab otsingu väljad
- **Vali tulbad** - võimaldab eemaldada ja lisada andmetulpi registri vaates (linkide legend on nimekirja all lõpus kirjas). Ära unusta vajutada „Salvesta ja rakenda“. Vt lisaks https://wiki.directo.ee/et/t_list_muuda2

Vali tulbad

Salvesta ja rakenda

Komplekt: Isiklik

Aktiivsed tulbad

Tabelli tulpade järjekorra muutmiseks lohista need soovitud kohta.

Nr	Nimetus	Tegevus	Nähtav	Otsitav	Muudetav	Vaikeväärtus	Järjekord
	KOOD	Avab dokumendi	<input type="checkbox"/>	<input type="checkbox"/>	<input checked="" type="checkbox"/>		
1.	NIMETUS		<input type="checkbox"/>	<input type="checkbox"/>	<input checked="" type="checkbox"/>		
2.	AEG		<input type="checkbox"/>	<input type="checkbox"/>	<input checked="" type="checkbox"/>		↑ ↓
3.	KASUTUS		<input type="checkbox"/>	<input type="checkbox"/>	<input checked="" type="checkbox"/>		↑ ↓
4.	KOMMENTAAR		<input type="checkbox"/>	<input type="checkbox"/>	<input checked="" type="checkbox"/>		↑ ↓
5.	MUUDETUD		<input type="checkbox"/>	<input type="checkbox"/>	<input type="checkbox"/>		↑ ↓

Kopeeri omale kasutaja seadistus **Kopeeri**

Kasutamata tulbad

Q Otsi tulpa

Lisatulp

MU... + SU... + TE... +

- **Salvesta vaade** - salvestab kõik otsingu filtrid ja akna asukoha, sorteerimise ja otsingu fookuse.
- **Seaded** - võimalik sätestada isiklikud seaded ning väljad, mille filtreerimisel otsitakse otsest (mitte osalist) vastavust.

- **Prindi** - trükkib välja ekraanil oleva osa. Juhul kui on vaja täisnimekirja välja trükkida (või Excelisse kopeerida), siis tuleb ridu lehel muuta.
- **Exceli tabel** - avab ekraanil oleva osa Exceli tabelina.

2. Finantsretsepti päis

2.1. Päise nupud



- **Uus** - avab uue täitmata dokumendi. Kontrollib eelnevalt, kas eelmine dokument sisaldab salvestamata muudatusi.
- **Salvesta** - salvestab dokumendi
- **Kopeeri** - teeb dokumendist koopia. St. avab uue dokumendi, mille enamik välju on täidetud nii nagu alusdokumendil. Kuupäevaks pakutakse koopia tegemise kuupäev. Numbriseeriaks pakutakse koopia tegijaga seotud numbriseeriat.
- **Jäta** - katkestab dokumendi täitmise ilma salvestamata, sama teeb F5.
- **Kustuta** - võimaldab kinnitamata dokumenti kustutada.
- **Meili** - saadab väljatrüki e-mailiga. Juhul kui on seadistatud erinevaid väljatrüki vorme, siis tuleb vajutada Meili nupu juures olevale noolekesele, mis avab rippmenüü, kust saab valida erinevaid kujundusi.
- **Trüki** - trükkib dokumendi väljundvormi. Trüki nupu juures olevale linnukesele vajutades saab luua PDF-i (ctrl + klikk) või vaadata dokumendi eelvaadet (shift + klikk).
- **Manused** - võimaldab dokumendiga siduda faile ehk manustada seotud dokumendi. Saab lisada ainult seadistamisel, manuse olemasolu on nähtav lehitsejas tulbana.

2.2. Päise väljad

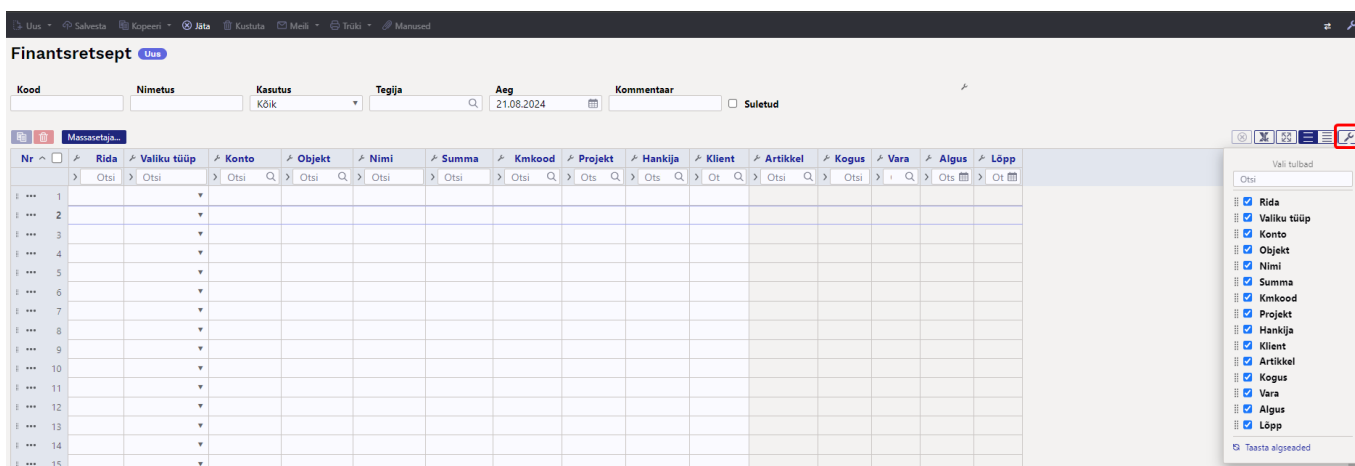
- **Kood** - finantsretsepti lühikood, vabalt kirjutatav. Saab kasutada tähti ja numbreid, ära kasuta tühikut.
- **Nimetus** - finantsretsepti nimi, vabalt kirjutatav.
- **Kasutus** - määrab, mis dokumentidel on finantsretsepti lubatud kasutada. Valikud: Kõik, Kanne, Kulutus, Ostuarve, Pangaväljavõtte, Eelarve, Vahekanne. Vaikimisi on valikus „Kõik“, salvestamisel saab muuta. Tühja valikut ei ole.
- **Tegija** - võimalus lisada finantsretsepti tegija.
- **Aeg** - finantsretsepti loomise aeg. Võimalik sisestada kalendri abil. Määrab, mis kuupäevast alates on finantsretsept dokumentidele asetamiseks nähtav. Dokumendi asetaja arvestab „Aeg“ väljal olevat aega järgmiselt:
 - Kui dokumendil pole „Aeg“ märgitud, arvestab tänast kuupäeva.
 - Kui „Aeg“ on tuleviku kuupäev, siis ei ole nähtav.
- **Kommentaar** - informeeriv lahter, kuhu saab vajalikku infot sisestada.
- **Kast „Suletud“** - kui kast on linnutatud, siis finantsretsept ei ole asetajates nähtav. Finantsretsepti koodi käsitsi kirjutades, näiteks pangaväljavõttele, läheb väli kollaseks ja tuleb hoiatus „Retsept on suletud“.
- **Viimati muutis** - kasutaja, kuupäev, kellaaeg; näitab, milline kasutaja ja millal muutis viimati dokumenti

3. Finantsretsepti read

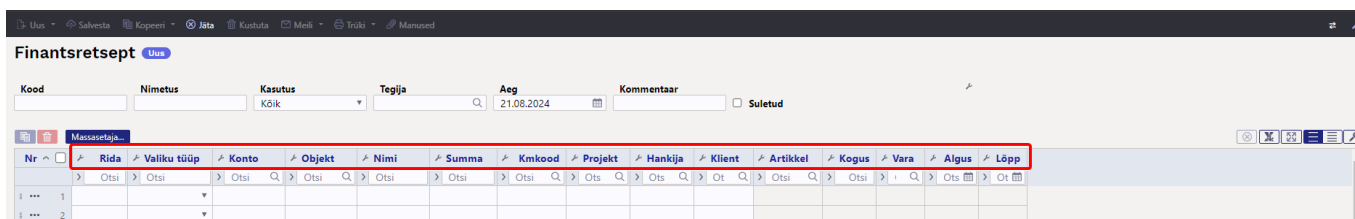
3.1. Ridade päise nupud

-  **Kopeeri valitud read** - kopeerib valitud read kopipuhvrise. Ridade valimiseks tuleb vajutada rea numbril. Nupp ei ole aktiivne, kui ühtegi rida valitud ei ole. Kopeeritud read saab kleepida rea kontekstimenüü alt (avaneb rea numbri peal parema hiirekliki tegemisel) „kleebi read“ valikuga.
-  **Kustuta valitud read** - kustutab valitud read. Ridade valimiseks tuleb vajutada rea numbril. Nupp ei ole aktiivne, kui ühtegi rida valitud ei ole.
- **Massasetaja** - võimaldab tabeli (enamasti Excel) alusel read täita/asetada. Massasetaja nupu all olevas „abi“-s on kirjas, millises järjekorras peavad tulbad olema.

-  **Tühjenda tulpade filtrid** - tühjendab tulpadele sätestatud filtrid.
-  **Tabeli muudatuste ajalugu** - ridade muudatuste ajalugu.
-  **Ekspordi andmed .xlsx failina** - võimaldab tabeli Exceli failina alla laadida.
-  **Tee tabel suureks** - teeb tabeli suureks, peidab päise väljad.
-  **Tabeli tihedus: hõredam** - ridade kõrguse mõjutamiseks.
-  **Tabeli tihedus: tihedam** - ridade kõrguse mõjutamiseks.
-  **Tabeli häälestus** - võimalik valida, milliseid tulpasid ridadel näidatakse ja milliseid mitte.



3.2 Ridade väljad

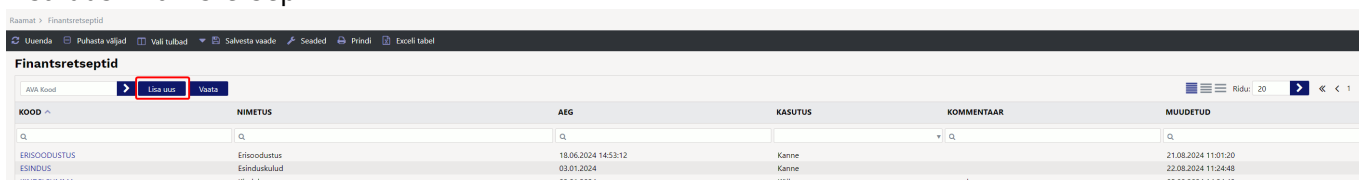


- **Rida** - kohustuslik väli. Kasutaja poolt antud rea tähis (number). Kasutatakse arvutustehetes ridade väärtustega tehete tegemiseks.
- **Valiku tüüp** - rippmenüü: Parameeter, Konto, Arvutus
- **Konto** - finantskonto
- **Objekt** - võimalik asetada finantsretseptiga seotud objekt.
- **Summa** - summa/ arvutus
- **Kmkood** - käibemaksu kood
- **Projekt** - projekti tunnus. Kasutatakse juhul, kui soovitakse siduda konkreetse projektiga.
- **Hankija** - hankija kood
- **Klient** - kliendi kood

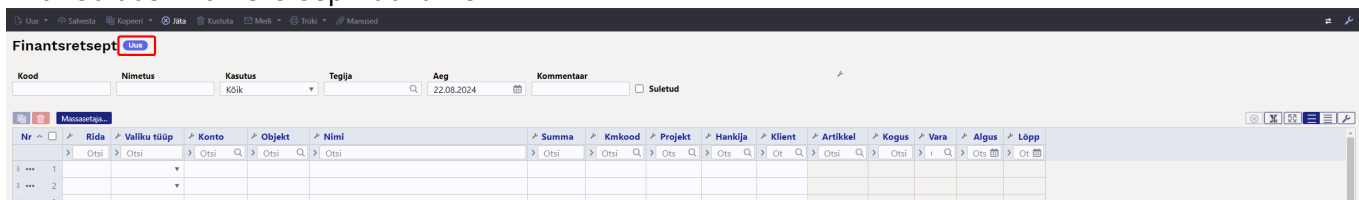
- **Artikkel** - artikli kood
- **Kogus** - kogus
- **Vara** - vara kood
- **Algus ja Lõpp** - algus- ja lõppkuupäev. Ostuarve kasutusega finantsretseptile algust ja lõppu lisades asetuvad need kuupäevad ostuarve ridadele (kasutatakse periodiseerimiseks).

4. Finantsretsepti loomine ja kasutamine

Lisa uus finantsretsept:



Avaneb uus finantsretsepti dokument:



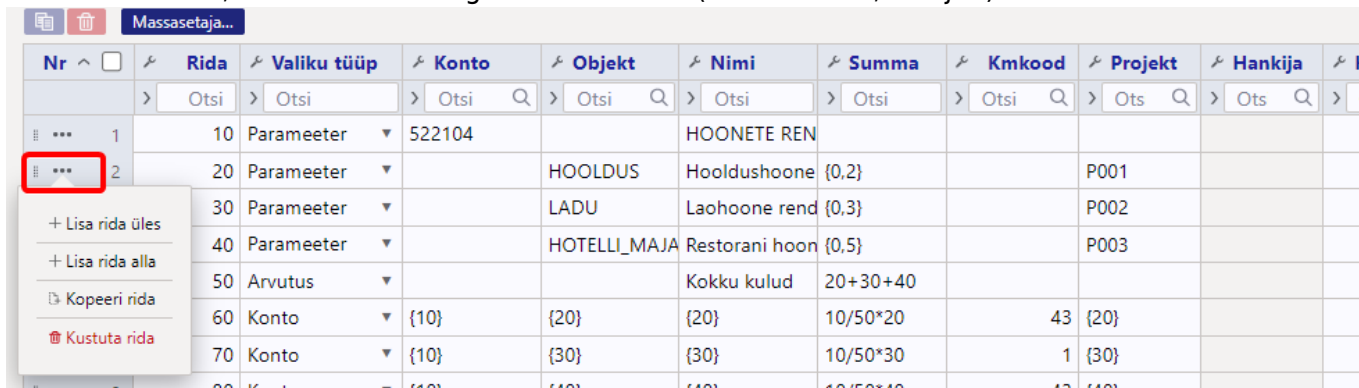
Täida ära päise väljad. Vastavalt „Kasutus“ väljale valitud dokumendist saab täita välju, mis on valged. Mitteaktiivsed väljad on hallid ning neid täita ei saa.

Ülevaade aktiivsetest ja mitteaktiivsetest väljadest dokumentide lõikes:

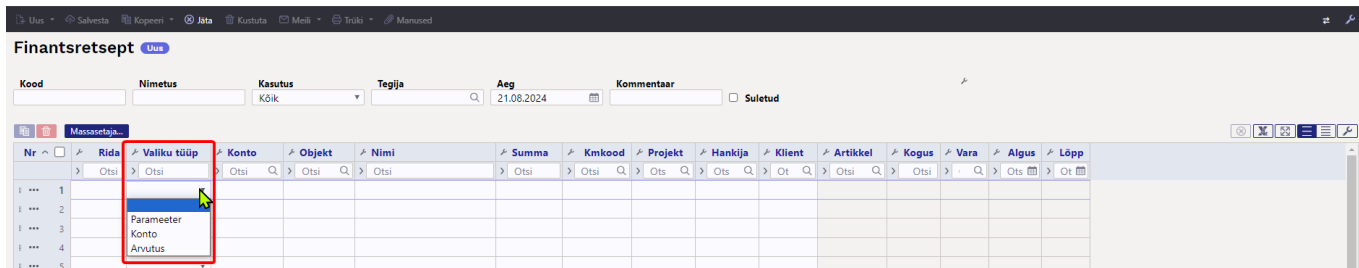
Dokument	Rida	Valiku tüüp	Konto	Objekt	Nimi	Summa	Kmkood	Projekt	Hankija	Klient	Artikkel	Kogus	Vara	Algus	Lõpp
Kõik															
Ostuarve															
Kulutus															
Kanne															
Pangaväljavõte															
Eelarve															
Vahekanne															

Ridade andmed:

Rida - märgistab rea numbrit, mille saab ise kirjutada. Tulevad kronoloogilises järjekorras. Kui on vaja teha rida vahele, siis kasuta rea tegevuste menüüd (lisa rida üles, alla jne).



Valiku tüüp - valikus: parameeter/ konto/ arvutus



Parameeter - finantsretsepti parameeter on sisendväärtus või muutuja, mis aitab määrata lõplikku finantstulemust või -väärtust, enamasti on selleks summa.

Konto - määrab, mis kontole, objektile, projektile summa jaguneb. Kontot saab ka loogeliste sulgude kaudu viidata parameetri realt - vt näidet 1, versioon 2.

Arvutus - võimaldab teostada ridadel arvutusi. Arvutusi saab teha „Summa“ väljal, kus number tähendab viidet reale, millega arvutus teha ja loogeliste sulgude vahel on väärtus.

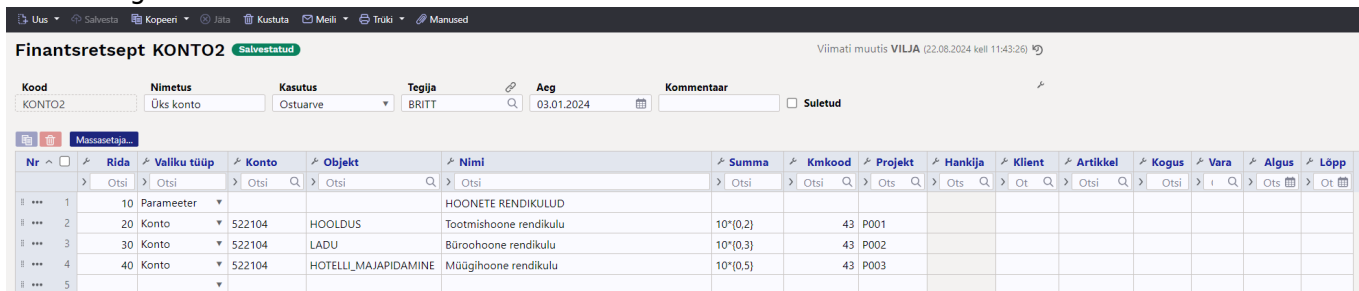
4.1. Näide 1: sama kulukonto, erinevad objektid

Finantsretsepti loomine

Version 1:

- Esimesel real 'Parameeter' määrab, et see on sisestatav muutuja, antud juhul summa, mis iga kord erineb.
- Järgmistel 'Konto' tüüpi ridadel on määratud, millisele kontole ja objektile summa jaguneb. Summa väljal on arvutus, kus '10' tähistab rida, millega arvutus teha (antud näites on 10 rida esimesel real) ja loogeliste sulgude vahel on väärtus, antud juhul protsent (0.2=20%).

Konto nr sisetamisel tuleb „Nimi“ väljale automaatselt konto nimi, selle saab üle kirjutada ja sellise nimetusega asetub see ka dokumendi ridadele.



Version 2:

Kasutada konto tüüpi ridadel viitamist parameetrite ridadele. See on mugav lahendus, sest kui näiteks on tegemist pika finantsretseptiga, mis jaguneb paljude objektide vahel, siis piisab parameetri real konto ja/või objekti muutmisest ja finantsretsepti asetamisel tulevad samad kontod/objektid

automaatselt alla kontode ridadele.  KM koodi viitamine ei ole võimalik.

Finantsretsept KONTO Salvestatud Viimati muutis VILJA (27.08.2024 kell 11:40:25)

Kood: KONTO Nimetus: Üks konto, ridadele vi Kasutus: Kõik Tegija: KELLYLY Aeg: 01.09.2024 Kommentaar: Suletud

Nr	Rida	Valiku tüüp	Konto	Objekt	Nimi	Summa	Kmkood	Projekt	Hankija	Klient	Artikkel	Kogus	Vara	Algus	Löpp
1	10	Parameeter	522104		HOONETE RENDIKULUD										
2	20	Parameeter		HOOLDUS	Hooldushoone rendikulud	(0,2)		P001							
3	30	Parameeter		LADU	Laohoone rendikulud	(0,3)		P002							
4	40	Parameeter		HOTELLI_MAJAPIDAMINE	Restorani hoone rendikulud	(0,5)		P003							
5	50	Arvutus			Kokku kulud	20+30+40									
6	60	Konto	(10)			10/50*20	43	(20)						27.08.2024	31.12.2024
7	70	Konto	(10)			10/50*30	1	(30)						01.08.2024	31.12.2024
8	80	Konto	(10)			10/50*40	43	(40)						15.08.2024	31.12.2024

Finantsretsepti kasutamine

1. Loo nt ostuarve ja vajuta ridade päises nupule „Aseta retsept“

Ostuarve 100837 Salvestatud Viimati muutis VILJA (22.08.2024 kell 11:14:02)

Number: 100837 Hankija: 1074 Hankija nimi: KM reg nr: Hankija arve: 12346 Makse saaja: 1057

Makse saaja KM reg nr: EE101721589 Makse saaja nimi: 001 Kinnisvara OÜ Uuring:

Summa: 0 KM kokku: 0 Tasuda: 0 Saldo: 0 Valuuta: EUR Kurs: 1 Ettemaks: Ümardus: 0

Algne KM: 0 Algne Summa: 0 Baas: 0 Baas ettemaks: 0 Baas KM: 0 Baas saldo: 0 Baas tasuda: 0 Erinevus:

Jagatav summa:

Massasetaja **Aseta retsept** Jaga ressursidelt

Nr	Tüü	Konto	Objekt	Projekt	Ka	Sisu	Summ	Algne Summ	KMK	KM	Algne KM	Algus	Löpp	Artikkel	Kc
1															
2															
3															

2. Avaneb finantsretseptide register, kus näeb nimekirja finantsretseptidest, mida on antud dokumendil lubatud antud ajahetkel kasutada.

Finantsretseptide asetaja

AVA Kood: Lisa uus Vaata

KOOD	NIMETUS	AEG	KASUTUS	KOMMENTAAR	SALVESTAS	SALVESTATUD	SULETUD	TEGIJA
KINDELSUMMA	Kindel summa	03.01.2024	Kõik	muudan	SAARA	05.08.2024 14:24:48	Ei	
KONTO	Üks konto, ridadele viitamine	03.01.2024	Ostuarve		VILJA	22.08.2024 11:12:42	Ei	KELLYLY
KONTO2	Üks konto	03.01.2024	Ostuarve		VILJA	22.08.2024 11:43:26	Ei	BRITT
KONTOD	Erinevad kontod, ridadele viitamine	01.08.2024	Ostuarve	Test	VILJA	07.08.2024 09:40:51	Ei	JANE
KOOPIAVALIKONTO	Vali 1 konto kõigile	01.05.2024	Kõik		VILJA	21.08.2024 20:52:23	Ei	
VALIKONTO	Vali 1 konto kõigile	01.05.2024	Kõik		VILJA	22.08.2024 11:58:17	Ei	
VALIKONTO2X	Vali mitu kontot	01.05.2024	Ostuarve		VILJA	23.07.2024 14:55:39	Ei	
ÜLDKULUD	Üldkulude jagamine	24.08.2023	Kõik		SUPER	08.08.2024 12:32:10	Ei	

LINK: TEGEVUS Nimekirii ilmub kohe

3. Vali õige finantsretsept, avaneb finantsretsepti asetaja aken, kus tuleb määrata vajalikud andmed.

- Cursor vilgub Summa väljal, mis on kohustuslik väli.

- Päises on link finantsretseptile.
- Aseta dokumendile alates reast - võimalik määrata, mis reast alates finantsretsept dokumendile asetub.
- Kõiki valgeid välju saab muuta.
- Kui on kasutatud ridade viitamist, siis parameetri sektsioonis andmete muutmine muudab konto sektsioonis andmed ära.

Finantsretsept ✕

Kood: KONTO | Nimetus: Üks konto, ridadele viitamine

* Aseta dokumendile alates reast Aseta retsept

Rea nr	Nimi	Konto	Objekt	Summa*	KM kood	Projekt	Klient	Artikkel	Algus	Löpp	Kogus	Vara
muudan konto ära												
Parameetrid												
10	HOONETE RENDIKU	522104										
20	Hooldushoone rendi		HOOLDUS	0.2		P001						
30	Laohoone rendikulul		LADU	0.3		P002						
40	Restorani hoone ren		HOTELLI_MAJAP	0.5		P003						
Kontod												
60	Hooldushoone rendi	522104	HOOLDUS		43	P001						
70	Laohoone rendikulul	522104	LADU		1	P002						
80	Restorani hoone ren	522104	HOTELLI_MAJAP		43	P003						

Finantsretsept

Kood: KONTO | Nimetus: Üks konto, ridadele viitamine

* Aseta dokumendile alates reast Aseta retsept

Rea nr	Nimi	Konto	Objekt	Summa*	KM kood	Projekt	Klient	Artikkel	Algus	Löpp	Kogus	Vara
konto muutmine Parameetris muutis Konto sektsioonis kontod automaatselt ära												
Parameetrid												
10	HOONETE RENDIKU	661101										
20	Hooldushoone rendi		HOOLDUS	0.2		P001						
30	Laohoone rendikulul		LADU	0.3		P002						
40	Restorani hoone ren		HOTELLI_MAJAP	0.5		P003						
Kontod												
60	Hooldushoone rendi	661101	HOOLDUS		43	P001						
70	Laohoone rendikulul	661101	LADU		1	P002						
80	Restorani hoone ren	661101	HOTELLI_MAJAP		43	P003						

4.2. Näide 2: erinevad kontod ja objektid

Finantsretsept

Uus Salvesta Kopeeri Jäta Kustuta Meili Trüki Manused (1)

Finantsretsept KONTOD Salvestatud Viimati muutis VILJA (07.08.2024 kell 09:40:51)

Kood: KONTOD | Nimetus: Erinevad kontod, rida | Kasutus: Ostuarve | Tegija: JANE | Aeg: 01.08.2024 | Kommentaar: Test Suletud

Massasetaja...

Nr	Rida	Valiku tüüp	Konto	Objekt	Nimi	Summa	Kmkood	Projekt	Hankija	Klient	Artikkel	Kogus	Vara	Algus	Löpp
1	10	Parameeter			IT kulud XXX										
2	20	Parameeter	522104	HOOLDUS	Server 123	(0,7)		P001		1119	ARVUTI	1	DEMO7		
3	30	Parameeter	611103	LADU	Andmeside 247	(0,2)		P002		1015	123421	10	DEMO5		
4	40	Parameeter	212303	KELLYLY	IP 54367	(0,1)		P003		1109	AJAKIRI	12	DEMO14		
5	50	Arvutus			Kokku kulud	20+30+40									
6	60	Konto	(20)	(20)	(20)	10/50*20	43	(20)		(20)	(20)	1	(20)		
7	70	Konto	(30)	(30)	(30)	10/50*30	43	(30)		(30)	(30)	10	(30)		
8	80	Konto	(40)	(40)	(40)	10/50*40	43	(40)		(40)	(40)	12	(40)		

Finantsretsepti asetaja

Finantsretsept

Kood: **KONTOD** | Nimetus: Erinevad kontod, ridadele viitamine | Kommentaar: Test

* Aseta dokumendile alates reast

1 **Aseta retsept**

Rea nr	Nimi	Konto	Objekt	Summa	KM kood	Projekt	Klient	Artikkel	Algus	Löpp	Kogus	Vara
Parameetrid												
10	IT kulud XXX											
20	Server 123	522104	HOOLDUS	0.7		P001	1119	ARVU1			1	DEMO
30	Andmeside 247	611103	LADU	0.2		P002	1015	12342			10	DEMO
40	IP 54367	212303	KELLYLY	0.1		P003	1109	AJAKIF			12	DEMO
Kontod												
60	Server 123	522104	HOOLDUS	43		P001	1119	ARVU1			1	DEMO
70	Andmeside 247	611103	LADU	43		P002	1015	12342			10	DEMO
80	IP 54367	212303	KELLYLY	43		P003	1109	AJAKIF			12	DEMO

4.3. Näide 3: vali konto

Finantsretsepti loomine

Kui on palju erinevatele kontodele minevaid kulusid, mis on vaja jagada sama proportsiooni järgi, siis on võimalik luua ka selline retsept, kus retsepti valiku järel olevas vaheaknas saab valida konto ja sisestada summa. Sellisel juhul ei ole vajalik kõigile kulukontodele, mis jagunema peavad, luua omaette retsepte, vaid saab hakkama ühega.

Finantsretsept VALIKONTO Salvestatud Vimati muudis VIILJA (22.09.2024 kell 11:58:17)

Kood: VALIKONTO | Nimetus: Vali 1 konto kõigile | Kasutus: Kõik | Tegija: | Aeg: 01.05.2024 | Kommentaar: | Suletud

Massasetaja

Nr	Rida	Valiku tüüp	Konto	Objekt	Nimi	Summa	Kmkood	Projekt	Hankija	Klient	Artikkel	Kogus	Vara	Algus	Löpp
1	10	Parameeter			Vali konto										
2	80	Konto	[10]	HOOLDUS	Server	10*(0,20)									
3	90	Konto	[10]	LADU	Andmeside	10*(0,20)									
4	100	Konto	[10]	MÜÜK	IP	10*(0,60)									

Finantsretsepti kasutamine

Finantsretsepti asetaja: konto väli on tühi, vali konto, mis kantakse automaatselt konto ridadele, kus saab neid ka vajadusel muuta. Muuta saab ka kõiki muid valgeid välju.

Finantsretsept

Kood: **VALIKONTO** | Nimetus: Vali 1 konto kõigile

* Aseta dokumendile alates reast

1 **Aseta retsept**

Rea nr	Nimi	Konto	Objekt	Summa	KM kood	Projekt	Klient	Artikkel	Algus	Löpp	Kogus	Vara
Parameetrid												
10	Vali konto											
Kontod												
80	Server		HOOLDUS									
90	Andmeside		LADU									
100	IP		MÜÜK									

Kirjuta konto kood või vali miniotsingust.

Finantsretsept

Kood: VALIKONTO | Nimetus: Vali 1 konto kõigile

*Aseta dokumendile alates reast [Aseta retsept](#)

Rea nr	Nimi	Konto	Objekt	Summa	KM kood	Projekt	Klient	Artikkel	Algus	Löpp	Kogus	Vara
Parameetrid												
10	Vali konto	52210										
Kontod												
80	Server	522108										
90	Andmeside	522104										
100	IP	522107										
		522102										
		522103										
		522105										
		522101										
		522106										
		522109										

Valitud konto kantakse automaatselt konto ridadele, kus saab neid ka vajadusel muuta.

Finantsretsept

Kood: VALIKONTO | Nimetus: Vali 1 konto kõigile

*Aseta dokumendile alates reast [Aseta retsept](#)

Rea nr	Nimi	Konto	Objekt	Summa	KM kood	Projekt	Klient	Artikkel	Algus	Löpp	Kogus	Vara
Parameetrid												
10	Vali konto	522104										
Kontod												
80	Server	522104	HOOLDUS									
90	Andmeside	522104	LADU									
100	IP	522104	MÜÜK									

Kui kontot ei eksisteeri, siis konto väli läheb kollaseks ja tuleb veateade, salvestada ei saa.

Finantsretsept

Kood: VALIKONTO | Nimetus: Vali 1 konto kõigile

*Aseta dokumendile alates reast [Aseta retsept](#)

Konto 522210 ei leitud

Rea nr	Nimi	Konto	Objekt	Summa	KM kood	Projekt	Klient	Artikkel	Algus	Löpp	Kogus	Vara
Parameetrid												
10	Vali konto	522210										
Kontod												
80	Server	522210	HOOLDUS									
90	Andmeside	522210	LADU									
100	IP	522210	MÜÜK									

Vaata ka, kuidas kasutada retsepti [Hankija automaatikal](#) (näide 1.3.3.14).

4.4. Näide 4: kindel summa

Finantsretsepti loomine

Peab kasutama liigendsulgi {}

Nr	Rida	Valiku tüüp	Konto	Objekt	Nimi	Summa	Kmkood	Projekt	Hankija	Klient	Artikkel	Kogus	Vara	Algas	Lõpp
1	10	Parameeter			Kindel summa	(1000)									
2	20	Konto	621103	HOOLDUS	Hooldushoone rendikulud	10*(0,2)		P001							
3	30	Konto	522108	MÜÜK	Müügihooone rendikulud	10*(0,3)		P002							
4	40	Konto	522108	LADU	Laohoone rendikulud	10*(0,5)		P003							

Finantsretsepti kasutamine

Finantsretsept

Kood: KINDELSUMMA | Nimetus: Kindel summa | Kommentaar: muudan

*Aseta dokumendile alates reast

1 [Aseta retsept]

asetub automaatselt

Rea nr	Nimi	Konto	Objekt	Summa	KM kood	Projekt	Klient	Artikkel	Algas	Lõpp	Kogus	Vara
Parameetrid												
10	Kindel summa			1000								
Kontod												
20	Hooldushoone rendi	621103	HOOLDUS	200		P001						
30	Müügihooone rendiki	522108	MÜÜK	300		P002						
40	Laohoone rendikulur	522108	LADU	500		P003						

4.5. Näide 5: erisoodustuse maksud

Finantsretsepti loomine

Nr	Rida	Valiku tüüp	Konto	Objekt	Nimi	Summa	Kmkood	Projekt	Hankija	Klient	Artikkel	Kogus	Vara	Algas	Lõpp
1	10	Parameeter			Erisoodustus, jaotatav summa										
2	20	Konto	528301		Erisoodustuste tulumaksudkulud	10*(0,25)									
3	30	Arvutus				10+20									
4	40	Konto	525892		Sotsmaks töötajate erisoodustusest	30*(0,33)									
5	50	Konto	212332		Ettevõtte tulumaks (erisoodustused, kingitused jms)	-20									
6	60	Konto	212301		Sotsiaalmaksu võlg	-40									

Finantsretsepti kasutamine kandel

Finants - kanne FIN: 2000103

Tüüp: FIN | Number: 2000103 | Aeg: 22.08.2024 12:26:45 | Viide: | Seletus:

Nr	Konto	Nimi	Objekt	Projekt	Sisu	Deebet	Krediid	KM kood	Aeg	Klient	Hankija	Ressur	Val. deebet	Val. krediid	Valuuta	Kurss	Kogus
1																	

Avaneb finantsretsepti asetaja:

Finantsretsept

Kood: ERISOODUSTUS | Nimetus: Erisoodustus

*Aseta dokumendile alates reast

1 Aseta retsept

Rea nr	Nimi	Konto	Objekt	Summa	KM kood	Projekt	Hankija	Klient
Parameetrid								
10	Erisoodustus, jaotatav su			100				
Kontod								
20	Erisoodustuste tulumaks	528301		25				
40	Sotsmaks töötajate eriso	525892		41.25				
50	Ettevõtte tulumaks (eriso	212332		-25				
60	Sotsiaalmaksu võlg	212301		-41.25				

Kandele asetumine:

Finants - kanne FIN: 2000103 Salvestatud Viimati muudis VILIA (22.08.2024 kell 12:30:25)

Tüüp: FIN Number: 2000103 Aeg: 22.08.2024 12:26:45 Viide: Seletus:

Deebet: 66.25 Kredit: 66.25 Vahe: 0

Nr	Konto	Nimi	Objektid	Projekt	Sisu	Deebet	Kreedit	KM kood	Aeg	Klient	Hankija	Ressur	Val. deebet	Val. kreedit	Valuuta
1	528301	Erisoodustuste tulumaksukulud			Erisoodustuste tulumaksukulud	25.00							25.00		EUR
2	525892	Sotsmaks töötajate erisoodustusest			Sotsmaks töötajate erisoodustusest	41.25							41.25		EUR
3	212332	Ettevõtte tulumaks (erisoodustused, kingitused jms)			Ettevõtte tulumaks (erisoodustused, kingitused jms)		25.00							25.00	EUR
4	212301	Sotsiaalmaksu võlg			Sotsiaalmaksu võlg		41.25							41.25	EUR

4.6. Näide 6: aeg on tulevikus

Finantsretsept ÜLDKULUD Salvestatud Viimati muudis VILIA (22.08.2024 kell 12:47:05)

Kood: ÜLDKULUD Nimetus: Üldkulude jagamine Kasutus: Kõik Tegija: Aeg: 01.09.2024 Kommentaar: Tuleviku kuupäev

Nr	Rida	Valiku tüüp	Konto	Objekt	Nimi	Summa	Kmkood	Projekt	Hankija	Klient	Artikkel	Kogus	Vara	Algus	Lõpp
1	10	Parameeter			Üldkulude jagamine	(0.2)									
2	100	Parameeter			MÜÜK	(0.3)									
3	110	Parameeter			LADU	(0.5)									
4	120	Parameeter													
5	150	Anvutus				100+110+120									
6	200	Konto	525202		TOITLUSTUS	Kulud A	10/150*100	9							
7	210	Konto	111203		MÜÜK	Pangakonto USD	10/150*110	9							
8	220	Konto	113101		LADU	Nõuded osijate vastu	10/150*120	9							

Finantsretseptide asetaja

KOOD	NIMETUS	AEG	KASUTUS	KOMMENTAAR	SALVESTAS	SALVESTATUD	SULETUD	TEGIA
ERISOODUSTUS	Erisoodustus	18.06.2024 14:53:12	Kanne	Kasutatud X olukorras	VILIA	22.08.2024 12:25:23	Ei	
ESINDUS	Esinuskulud	03.01.2024	Kanne		VILIA	22.08.2024 11:24:48	Ei	
KINDELSUMMA	Kindel summa	03.01.2024	Kõik	muudan	VILIA	22.08.2024 12:41:40	Ei	
KOOPIAVALIKONTO	Vali 1 konto kõigile	01.05.2024	Kõik		VILIA	21.08.2024 20:52:23	Ei	
VALIKONTO	Vali 1 konto kõigile	01.05.2024	Kõik		VILIA	22.08.2024 11:58:17	Ei	

LINK TEGEVUS KOOD Asetab koodi/numbri Nimekirj ilmub kohe Rida: 20

Asetaja valikus seda finantsretsepti ei ole, sest saab kasutada alles alates 1.9.2024

4.7. Näide 7: e-arve hankija automaatika

Loe hankija automaatika juhendit: https://wiki.directo.ee/et/yld_hankija#automaatika

Märgi reale finantsretsept.

Vija Hankija 1058 - Google Chrome
login.directo.ee/ocra_directo_vija/rid_hankija.asp?kood=1058&documentCode=100838&viewName=purchaseInvoice&draftId=

Uuring Sündmus Varskenda andmed

Uldinfo Kontaktid Pangakontod Tegevused Muutused **Automaatika** Transport

Ridade täiendamine (e-arvelt)

e-arve XML reeglid

Sisaldus	Artikkel	Viitenumber	Kogus	Rea summa	Rea summa kuni	Väljad, mis taidetakse reeglite sobivusel	Konto	KM kood	Objekt	Projekt	Kasutaja	Artikkel	Klient	Sisu	Finantsretsept	Koond	Kinnita K.summa	K.summa kuni
Internet							522104								Rida	KONT02	10	20
Pilveserver 1							522104		LADU	P002				Server_1S	Dokument		50	70
Pilveserver 2							522104		MÜÜK	P003				Server_2S	Dokument		70	80
Mobil							522104		TOITLUST	P002				Mobil_S	Dokument		80	120
Intruss							651400	23							Dokument	Rida		
Osamakse							211301		Auto						Dokument		250	450
Osamakse							211301		Auto						Dokument		250	450
95 miles							523103		Fuel Card						Dokument			
Leping							211301		Arvuti						Dokument		125	125
%			1	30			562901								Dokument	Rida	1	40

Dokumentide transport > loo ostuarve

Vija: 186 - Google Chrome
login.directo.ee/ocra_directo_vija/tr_dok.asp?number=186

Loostuarve Loostissetulek Loo Kulufut Loo milinuarve Loo Ostulellimus XML **Määrasuletus**

e-arve

Directo OÜ RegNo: 10652749
Arve No: 100400
Arve kp: 2023-10-12
Maksa tahtaag: 2023-10-19
Kokku: 1 635.12

Kood	Sisu	Kogus	Yhik hind	Summa	Ale(%)	Juurdeh.(%)	Netosumma	KM(%)
Internet_Juri In		NaN	10.00	10.00	2.00	(20.00%)		
Internet_Turi In		NaN	20.00	20.00	4.00	(20.00%)		
Mobil_Kati Karu		NaN	30.00	30.00	6.00	(20.00%)		
Mobil_Janku Juta		NaN	50.00	50.00	10.00	(20.00%)		
Pilveserver 1		NaN	60.00	60.00	12.00	(20.00%)		
Pilveserver 2		NaN	70.00	70.00	14.00	(20.00%)		
95 miles: DateTime: 03.01.2018 16:40; Station: Circle K Laagri; Country: EE; Summa: 56.87; Gid:704483382122005476		NaN	85.60	85.60	17.12	(20.00%)		
95 miles: DateTime: 03.01.2018 16:40; Station: Circle K Laagri; Country: EE; Summa: 56.87; Gid:704483382122005476		NaN	57.00	57.00	11.40	(20.00%)		
Väljakutse nr 72		NaN	5.00	5.00	1.00	(20.00%)		
Teenus 12/1		NaN	25.00	25.00	5.00	(20.00%)		
Leping 2023999		NaN	125.00	125.00	25.00	(20.00%)		
Osamakse, leping 2023420/01		NaN	250.00	250.00	50.00	(20.00%)		
Osamakse, leping 2023420/02		NaN	450.00	450.00	90.00	(20.00%)		
Intruss		NaN	150.00	150.00	0.00	(0.00%)		
Kokku: 1 635.12								

Maksa: Directo OÜ
Mõisa tn 4
13022 Haabersti linnaosa, Tallinn, Harju maakond
KMKR: EE100615311

Arve: **100400**
Kuupäev: 12.10.2023
Tasumistingimus: 7 pv neto
Tasumisahtlaeg: 19.10.2023
Viivis: 0%

Kommentaar: HANKUA AUTOMAATIKA TESTIMISEKS

Kood	Nimetus	Kogus	Ühik	Hind	Summa	KM%
123421	Internet_Juri In	1	10.00	10.00	20	
123421	Internet_Turi In	1	20.00	20.00	20	
123421	Mobil_Kati Karu	1	30.00	30.00	20	
123421	Mobil_Janku Juta	1	50.00	50.00	20	
123421	Pilveserver 1	1	60.00	60.00	20	
123421	Pilveserver 2	1	70.00	70.00	20	
PUKSD	95 miles: DateTime: 03.01.2018 16:40; Station: Circle K Laagri; Country: EE; Summa: 56.87; Gid:704483382122005476	1	85.60	85.60	20	
PUKSD	95 miles: DateTime: 03.01.2018 16:40; Station: Circle K Laagri; Country: EE; Summa: 56.87; Gid:704483382122005476	1	57.00	57.00	20	
TEFNUR: TAVAJ INF: Väljakutse nr 72		1	5.00	5.00	00	

Vija Ostuarve 100838 - Google Chrome
login.directo.ee/ocra_directo_vija/purchase_invoice.html?id=100838

Ostuarve 100838 Salvestatud

Number: 100838 Hankija: 1058 Hankija nimi: Directo OÜ KM reg nr: EE100615311 Hankija arve: 100400

Makse saaja KM reg nr: Makse saaja nimi: Uuring

PÕHIAANDMED MENETLUS LISAVÄLJAD SUMMAD

Summa	KM kokku	Tasuda	Saldo	Valuuta	Kurs	Ettemaks	Ümardus
1387	248.12	1635.12	0	EUR			
Algne KM	248.12	1387.6	1387				
Jagatav summa	1635.12						

Finantsretsept KONT02 Salvestatud

Nr	Rida	Valku tüüp	Konto	Objekt	Nimi	Summa	Kmkood	Projekt
1	10	Parameter			HOONETE RENDIKULUD			
2	20	Konto	522104	HOOLDUS	Tootmishoone rendikulu	10*(0,2)	43	P001
3	30	Konto	522104	LADU	Büroohoone rendikulu	10*(0,3)	43	P002
4	40	Konto	522104	HOTELLI_MJ	Müügihoone rendikulu	10*(0,5)	43	P003

4.8. Näide 8: pangaväljavõte

Finantsretsepti saab lisada pangaväljavõttele, pangaväljavõtte ridadele ja pangaväljavõtte impordi reeglitesse, kanne ja kaardimakse tüüpi ridadele.

Loe lisaks pangaväljavõtte automaatkonteerimise reeglite loomisest ning vaata nipivideot:

https://wiki.directo.ee/et/fin_valjavote#automaatkonteerimise_reeglid

https://wiki.directo.ee/et/fin_valjavote#nipivideoautomatiseeri_pangavaeljavotte_konteerimine

Pangaväljavõte 100082 Salvestatud

Vimati muudeti VIILIA (23.08.2024 kell 09:20:37)

Number	Aeg	Valuuta	Algsaldo	Lõppsald	Tehinguid sisse	Tehinguid välja	Tehinguid kokku
100082	13.08.2023	EUR	0.00	9801.18	4	7	11
Tasumisviis	Algsaldo aeg	Kasutaja	Algsaldo Directos	Lõppsald Directos	Summa sisse	Summa välja	Summa kokku
P	13.08.2023				11258.97	1457.79	9801.18
Projekt	Algsaldo vahe	Lõppsald vahe					

Nr	Aeg	Pangakonto/IBA	Reg number/IK	Firma nimi	Selgitus	Summa	Valkuuta	T-Tasu	Vitenumber	Makse NR	Reegel	Retsept	Reegel kasutusel	Tüüp	Dok nr	Konto	T-tasu konto	Klient	Hankija
1	13.08.2023	EE80400000000000000000			Kaardi...000000 hooldu	2.00	EUR				1002			Kassa					
2	13.08.2023	EE42100000000000000000		Call Demo	Arve 1025246	123.15	EUR		10252466	D11	1002			Kassa					
3	13.08.2023	EE13100000000000000000		Crocodile Demo	Tellimuse 100008031 ta	12.25	EUR		1000080317	D10	1002			Kassa					
4	13.08.2023	EE80400000000000000000			9129933; KAUPLUS; BA'	1217.86	EUR	7.39			LISA			Kaardimis					
5	13.08.2023	EE12100000000000000000	36600000	ABC Demo	arve 100002 tasumine	28.18	EUR		31000024	1759	LISA			laekumir	100620	Samada			
6	13.08.2023	EE80400000000000000000		Bank Demo	Teenustasu	0.16	EUR				1002			Kassa					
7	13.08.2023	EE80400000000000000000		Bank Demo	13/08/2023 03:00 kaart	1.86	EUR				1002			Kassa					
8	13.08.2023	EE80400000000000000000		Bank Demo	EE80420000000000000000	12.93	EUR				LISA			laekumir	100620	Samada			

Finantsretseptid (VANA KUJUNDUS)

RAAMAT > Seadistused > Finantsretseptid

Finantsretseptide abil saab vastavalt retseptis olevale reeglile asetada kulu jagatult nt objektide vahel ostuarvele, kulutusele või kandeale.

Nt elektrikulude jagamine kahe objekti vahel:

Finantsretsept Andmed Muudatused

Sule UUS KOOPIA JÄTA Kustuta Salvesta Olek Salvestatud

Finantsretsept - kirjeldus

Kood ELEKTER Nimetus Elekter Tegija Aeg 03.11.2022

NR	Rida	Valiku tüüp	Konto	Objekt	Nimi	Summa	Kmkood	Projekt	Hankija	Klient
1	10	Parameeter			Jaotatav summa					
2	30	Konto	521103	LADU	Ruumidega seotud kütte- ja energiakulud		10*[0,70]	1		
3	40	Konto	521103	TOOTMINE	Ruumidega seotud kütte- ja energiakulud		10*[0,30]	1		

1. Finantsretsepti nupud

- **Sule** - sulgeb dokumendi eelnevalt kontrollides, kas dokumendil on salvestamata muudatusi.
- **Uus** - avab uue täitmata dokumendi. Kontrollib eelnevalt, kas eelmine dokument sisaldab salvestamata muudatusi.
- **Koopia** - teeb dokumendist koopia. St. avab uue dokumendi, mille enamik välju on täidetud nii nagu alusdokumendil.
- **Jäta** - nupp on aktiivne, kui finantsretsept on mustand olekus ehk finantsretseptil on tehtud salvestamata muudatusi. Pärast Jäta nupu vajutamist salvestamata muudatused eemaldatakse ja finantsretsept muutub salvestatud olekusse.
- **Kustuta** - kustutab finantsretsepti. Küsib eelnevalt, kas olete kindel, et soovite kustutada.
- **Salvesta** - salvestab dokumendi

2. Finantsretsepti väljad

2.1. Päise väljad

- **Kood** - finantsretsepti lühikood

- **Nimetus** - finantsretsepti nimi
- **Tegija** - võimalus lisada finantsretsepti tegija
- **Aeg** - finantsretsepti loomise aeg. Võimalik sisestada kalendri abil.

2.2. Ridade väljad

- **Number** - süsteemne reanumber. Kasutaja ise muuta ei saa.
- **Rida** - kasutaja poolt antud rea tähis (number). Kasutatakse arvutustehetes ridade väärtustega tehete tegemiseks.
- **Valiku tüüp** - parameeter, konto, arvutus
- **Konto** - finantskonto
- **Objekt** - võimalik asetada finantsretseptiga seotud objekt
- **Nimi** - konto nimetus
- **Summa** -
- **Km kood** - käibemaksu kood
- **Projekt** - projekti tunnus. Kasutatakse juhul, kui soovitakse siduda konkreetse projektiga.
- **Hankija** - hankija kood
- **Klient** - kliendi kood

3. Kasutamine

Esimesel real 'Parameeter' määrab, et see on sisestatav muutuja, antud juhul summa, mis iga kord erineb. Järgmistel ridadel on määratud, millisele kontole ja objektile summa jaguneb. Summa väljal on arvutus, kus '10' tähistab rida, millega arvutus teha (antud näites on 10 Rida väljal esimesel real) ja loogeliste sulgude vahel on väärtus, antud juhul protsent (0.7=70%).

Retsepti saab kasutada nii, et peale dokumendi päise täitmist vajutada nuppu „Aseta retsept“: Seejärel avaneb retseptide valik, milles sobiva retsept koodi peale klikkides avaneb vaheaken, kuhu saab sisestada muutuja ehk antud näites jagatav summa ja seejärel vajutada nupule Valmis:

ELEKTER: Elekter

	Konto	Objekt	Summa	Projekt
Jaotatav summa			250	
	Konto	Objekt	Nimetus	Projekt
	521103	LADU	Ruumidega seotud kütte- ja energiakulud	
	521103	TOOTMINE	Ruumidega seotud kütte- ja energiakulud	

alates reast number Valmis

Tulemuseks on ostuarvel 2 rida erinevate objektidega ja summa on jagatud vastavalt retseptis olevale proportsioonile:

NR	Tüüp	Konto	korrakonto	Objekt	Projekt	Kasutaja	Sisu	Summa	KMK	KM	Artikkel	Kogus	Laoid	SN	OID
1		521103		LADU			Ruumidega seotud kütte- ja energiakulud	175.00		1	35.00		0		
2		521103		TOOTMINE			Ruumidega seotud kütte- ja energiakulud	75.00		1	15.00		0		

Kui on palju erinevatele kontodele minevaid kulusid, mis vaja jagada sama proportsiooni järgi, siis on võimalik luua ka selline retsept, kus retsepti valiku järel olevas vaheaknas saab valida konto ja sisestada summa. Sellisel juhul ei ole vajalik kõigile kulukontodele, mis jagunema peavad, luua omaette retsepte, vaid saab hakkama ühega.

Näiteks retsept:

Finantsretsept Andmed Muudatud

Sule UUS KOOPIA JÄTA **Kustuta** Salvesta Olek Salvestatud

Finantsretsept - kirjeldus

Kood YLD Nimetus Erinevad jaotatavad kulud
 Tegija Aeg 03.11.2022

NR	Rida	Valiku tüüp	Konto	Objekt	Nimi	Summa	Kmkood	Projekt
1	10	Parameeter	Vali konto					
2	30	Konto	{10}	LADU	Ruumidega seotud kütte- ja energiakulud	10*{0,70}	1	
3	40	Konto	{10}	TOOTMINE	Ruumidega seotud kütte- ja energiakulud	10*{0,30}	1	

Retsepti asetamisel avanevas vaheaknas tuleb teha sel juhul konto valimine ja summa sisestamine:

YLD: Erinevad jaotatavad kulud

Konto	Objekt	Summa	Projekt
<input type="text" value="Vali konto"/>		<input type="text" value="0"/>	
Konto	Objekt	Nimetus	Projekt

alates reast number 1

4. Näited

4.1. Erisoodustuse maksude arvutaja

Finantsretsepti näide

login.directo.ee/ocra_directo...in_retsept.asp?kood=erisoodustused&order1=NIMETUS%20&order2=KOOD&hoiatu=

Finantsretsept

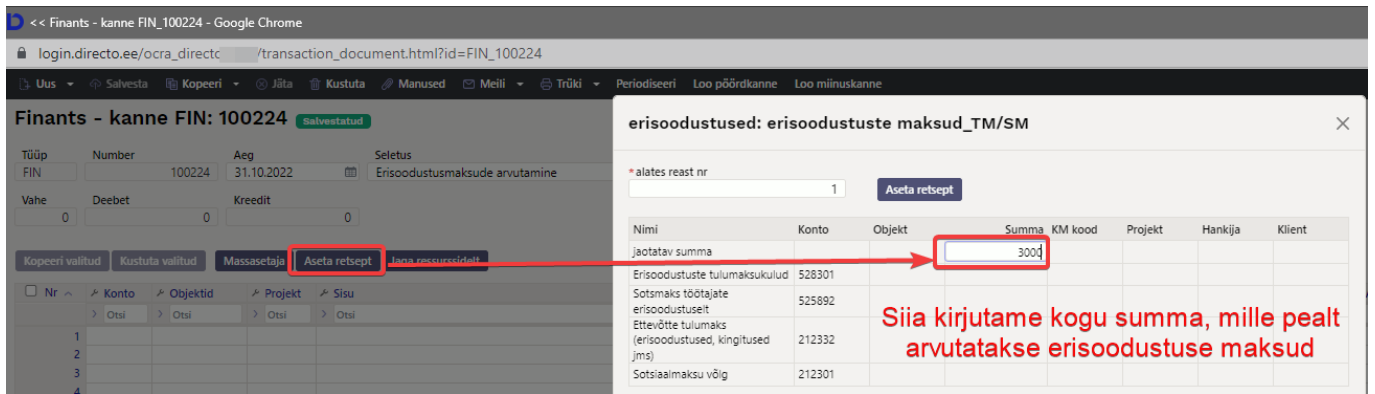
Sule UUS KOOPIA JÄTA **Kustuta** Salvesta Olek Salvestatud

Finantsretsept - kirjeldus

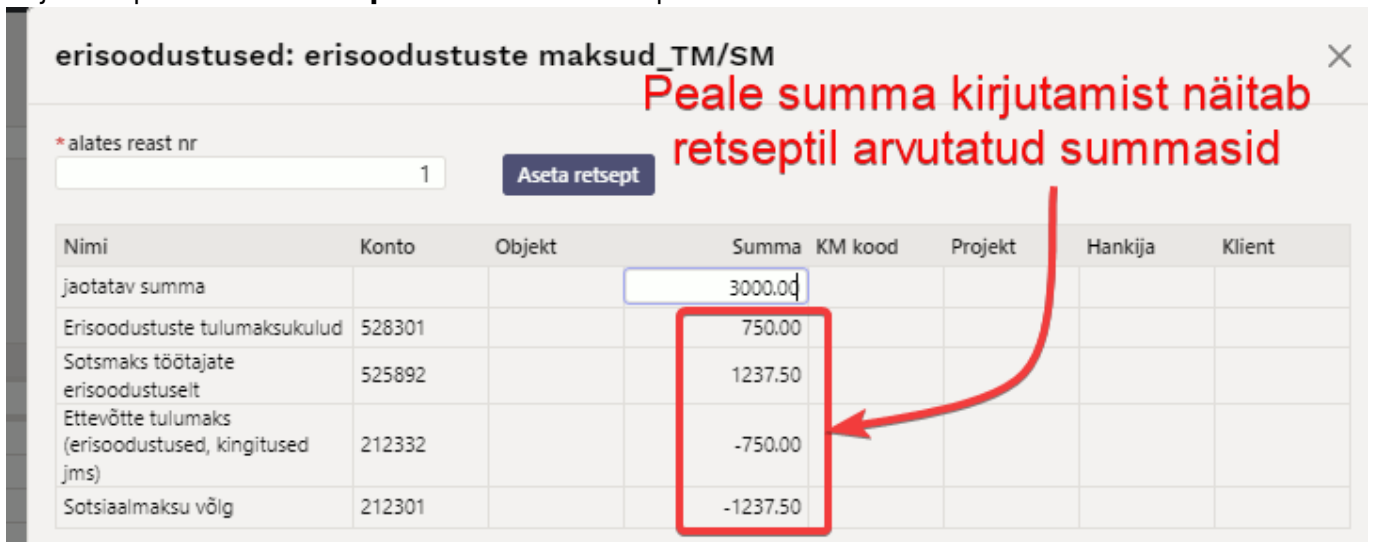
Kood erisoodustused Nimetus erisoodustuste maksud_TM/SM
 Tegija Aeg 13.09.2022

NR	Rida	Valiku tüüp	Konto	Objekt	Nimi	Summa	Kmkood	Projekt	Hankija	Klient
1	10	Parameeter			jaotatav summa					
2	20	Konto	528301		Erisoodustuste tulumaksukulud	10*{0,25}				
3	25	Arvutus				10*-20				
4	30	Konto	525892		Sotsmaks töötajate erisoodustuselt	25*{0,33}				
5	40	Konto	212332		Ettevõtte tulumaks (erisoodustused, kingitused jms)	-20				
6	50	Konto	212301		Sotsiaalmaksu võlg	-30				
7										

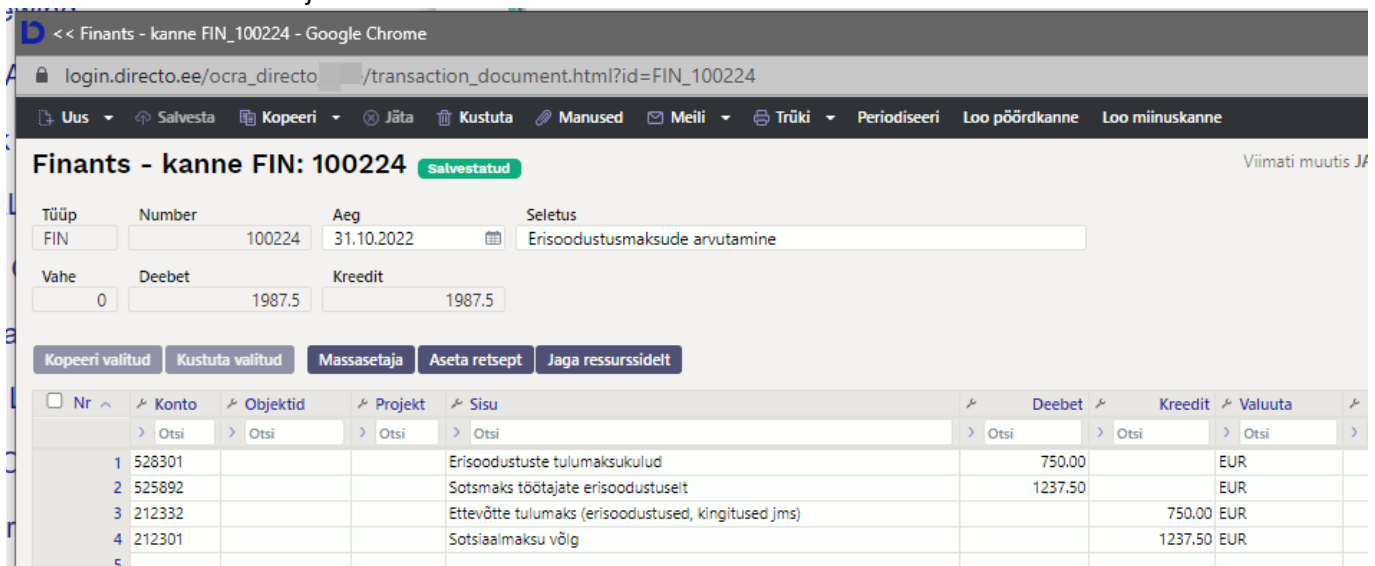
Kande peale lisame finantsretsepti



Vajuta nupule **Aseta retsept**. Peale finantsretsepti asetamist näitab arvutatud summasid



Finantskanne näeb välja selline



5. Massimport ja eksport

Finantsretsepte saab massimportida ja masseksportida

From:

<https://wiki.directo.ee/> - **Directo Help**

Permanent link:

https://wiki.directo.ee/et/fin_retsept

Last update: **2025/09/24 11:39**

