

Sisukord

Finantskanne	3
1. Finantskande nupud	3
1.1. Päise nupud	3
1.2. Ridade nupud	4
2. Finantskande väljad	4
2.1. Päise väljad	4
2.2. Ridade väljad	5
3. Kande periodiseerija (uue kujundusega)	5
3.1. Periodiseeritud summade arvutusmetoodika	5
3.2. Kande periodiseerimine	6
3.3. Näited:	10
3.3.1. Vale parameetri sisestamine	10
3.3.2. Kande periodiseerimine kvartalis korra 1 aasta jooksul	10
3.3.3. Mitme kande rea periodiseerimine	12
3.3.4. Päevatäpsusega periodiseerimine ehk perioodisummad ei ole võrdsed	15
3.3.5. Kui kandel on ka käibemaks, kuid ei soovi, et see periodiseeruks	17
3.3.5. Objekti taseme nõue	20
4. Kande periodiseerija (vana kujundusega)	21
4. Peenhäälestus	27
5. Massasetaja	28

Finantskanne

Finantskanne kajastab raamatupidamises kajastatud tehingut kontode, objektide ja projektide tasandil. Finantskanded tekivad Directos algdokumendi kinnitamise tulemusena automaatselt. Vajadusel või vastava allsüsteemi puudumisel saab finantskande luua ka käsitsi.

Finantskannete register asub Raamat → Dokumendid → Kanded.

Directo võimaldab luua nii liht-, kui liitlausendeid. Ühes kandes võib olla 1-n deebet- ja krediidipoolt. Kanne peab olema tasakaalus (deebet=krediid), et see salvestuks.

Nr	Konto	Objektid	Projekt	Sisu	Deebet	Krediid	KM kood	Aeg	Klient	Hankija	Ressurss
1	541201			Puhkusetasud	77.42						
2	212421			Puhkusereserv		77.42					
3	542101			Sotsiaalmaksu kulu	25.55						
4	542201			Töötuskindlustuse kulu	0.62						
5	212421			Puhkusereserv		26.17					

1. Finantskande nupud

1.1. Päise nupud




- **Uus** - avab uue täitmata kande.
- **Salvesta** - salvestab kande.
- **Kopeeri** - teeb kandest koopia. St avab uue kande, mille väljad on täidetud samamoodi nagu aluskandel.
- **Jäta** - nupp on aktiivne, kui kanne on mustand olekus ehk kandel on tehtud salvestamata muudatusi. Pärast Jäta nupu vajutamist salvestamata muudatused eemaldatakse ja kanne muutub salvestatud olekusse.
- **Kustuta** - kustutab kande. Küsib eelnevalt, kas olete kindel, et soovite kustutada.
- **Manused** - võimaldab kandega siduda faile.
- **Meili** - võimaldab saata kannet meili teel.
- **Trüki** - trükib kande.
- **Ava algdokument** - avab algdokumendi, näiteks OST tüüpi kandel ostuarve. FIN tüüpi kannetel see nupp puudub.
- **Periodiseeri** - periodiseerib kande.
- **Loo pöördkanne** - loob olemasoleva kande põhjal uue finantskande, kus kontode käibed on tõstetud deebetist krediidisse ja vastupidi. Uue finantskande seletuseks pannakse automaatselt „Pöördkanne“ koos viitega aluskandele.
- **Loo miinuskanne** - loob olemasoleva kande põhjal uue finantskande, kus kontode käivete määrgid muudetakse vastupidiseks. Uue finantskande seletuseks pannakse automaatselt

„Miinuskanne“ koos viitega aluskandele.

1.2. Ridade nupud



- **Kopeeri valitud** - kopeerib valitud read kopipuhvrise. Ridade valimiseks tuleb vajutada rea numbril. Nupp ei ole aktiivne, kui ühtegi rida valitud ei ole. Kopeeritud read saab kleepida rea kontekstimenüü alt (avaneb rea numbri peal parema hiirekliki tegemisel) „kleebi read“ valikuga.
- **Kustuta valitud** - kustutab valitud read. Ridade valimiseks tuleb vajutada rea numbril. Nupp ei ole aktiivne, kui ühtegi rida valitud ei ole.
- **Massasetaja** - võimaldab tabeli (enamasti excel) alusel read täita/asetada. Massasetaja nupu all olevas ABI-s on kirjas, millises järjekorras peavad tulbad olema.
- **Aseta retsept** - [finantsretsepti](#) asetamiseks.
- **Jaga ressurssidelt** - jagab read, millele on märgitud ressursi number (ressurss peab olema kinnitatud), vastava ressursi ridade järgi. Summa jagatakse ressursi ridade koguste järgi. Ressursi ridadelt asetuvad kande ridadele objekt, projekt, klient ja hankija.

-  - ridade kõrguse mõjutamiseks.
-  - tabeli või valitud ridade eksportimiseks.
-  - võimalik valida, milliseid tulpasid ridadel näidatakse ja milliseid mitte.

2. Finantskande väljad

2.1. Päise väljad

Finantskande päise väljad on valitavad ja asukohad muudetavad, selle kohta saab täpsemalt lugeda [siit](#).

- **Tüüp** - näitab, mis tüüpi kandega on tegemist. Lisa uus nupu kaudu on võimalik luua ainult FIN tüüpi kannet. Teistel juhtudel on tegemist allsüsteemist tulnud kannetega, näiteks arve kinnitamisel tekkinud kande tüüp on ARVE.
- **Number** - kande number. Uue kande avades näidatakse seal finants numbriseeria tähist.
- **Aeg** - kande kuupäev. Võimalik sisestada kalendri abil, klõpsates kalendri ikoonil.
- **Viide** - koha viide. Näiteks müügiarve on loodud kohast: Tartu, siis arve kande tekitab viide Tartu. Ostuarvel asetub info on viitenumber täidetud.
- **Seletus** - kande seletus.
- **Deebet** - arvutuslik väli. Kande ridade deebetkäive kokku.
- **Kreedit** - arvutuslik väli. Kande ridade kreditaikäive kokku.
- **Vahe** - arvutuslik väli. Kande deebet ja kreditaikäive. Kannet saab salvestada ainult siis, kui kanne on tasakaalus ja vahe on 0.
- **Firma** - kasutatakse kontsernide konsolideerimise baasides.

2.2. Ridade väljad

Finantskande ridade tabeli tulbad on valitavad ja asukohad muudetavad, selle kohta saab täpsemalt lugeda [siit](#).

- **Konto** - finantskonto.
- **Objekt** - seotud [objekt\(id\)](#) ehk finantsdimensioon(id).
- **Projekt** - projekti tunnus. Kasutatakse juhul, kui soovitakse siduda konkreetse projektiga.
- **Sisu** - rea sisu/seletus. Kontot asetades sisestatakse siia automaatselt konto nimetus. Kui soovitakse konto hiljem sisestada või on vaja kontot vahetada, aga ei soovi, et sisu konto nimetusega üle kirjutatakse, tuleb määrata Süsteemi seadistused > Ostuarve ja kulutuse konto asetamisel võetakse kirjeldus alati kontolt ei peale.
- **Deebet** - deebet rea summa. Topeltklõps deebet väljal asetab real oleva konto saldo (kande ajaga).
- **Kreedit** - kreedit rea summa. Topeltklõps kreedit väljal tasakaalustab kande.
- **KM kood** - käibemaksukood.
- **Aeg** - rea aeg. Kui on tühi, kehtib reale päise aeg.
- **Klient** - kliendi kood.
- **Hankija** - hankija kood.
- **Ressurs** - ressursi number. Täidetakse kui soovitakse rida „Jaga ressurssidelt“ nupu abil ressursi ridade järgi jagada.
- **Val. deebet** - deebet * kurss.
- **Val. kreedit** - kreedit * kurss.
- **Valuuta** - rea valuuta.
- **Kurss** - rea valuuta kurss. Asetatakse automaatselt valuutat asetades (kui valuuta ja kurss on baasis olemas).
- **Kogus** - rea kogus.
- **OID** - OstuID väli, ilmub nähtavale, kui süsteemiseadistus 'Finantskandel on OID', on JAH.

3. Kande periodiseerija (uue kujundusega)

Kande periodiseerimise funktsionaalsus võimaldab finantskannet periodiseerida ehk jaotada summa pikema perioodi peale.



NB! Uus kande periodiseerija töötab ainult uue kujundusega kandel. Kui kasutate veel vana versiooni, siis mine üle uue kande kasutamisele.

3.1. Periodiseeritud summade arvutusmetoodika

Periodiseerimine toimub kahe reegli alusel: **kuutäpsusega ja päevtäpsusega periodiseerimine**.

Kuutäpsusega periodiseerimise puhul jaguneb periood täpselt kuudeks ning sellest tulenevalt on kõik periodiseeritud osad võrdse summaga. Kuutäpsusega periodiseerimine rakendub, kui kehtib järgmine valem: periodiseerimise lõpu päev + 1 = periodiseerimise alguse päev. See tähendab, et periodiseerimise vahemiku saab jagada terveteks kuudeks. Sellised perioodid on näiteks:

Näide A: 01.02.2019 - 31.01.2020 (31. + 1 = 1. päev) ja periood jaguneb täpselt 12-ks kuuks;

Näide B: 20.02.2019 - 19.12.2019 (19. + 1 = 20. päev) ja periood jaguneb täpselt 10-ks kuuks => (01.03. kuni 30.11 = 9 kuud) + (20.02 kuni 28.02.2019 = 1/3 kuud) + (01.12 kuni 19.12.2019 = 2/3 kuud) = 10 kuud.

Kui periodiseeritav summa on 300 EUR, siis **näite A.** puhul on perioodi summa: 300 EUR / 12 kuud = 25 EUR ning kõikidele perioodidele langeb sama summa.

Näite B. puhul on perioodi summa: 300 EUR / 10 kuud = 30 EUR.

- Vahemikul 01.03. - 30.11.2019 langeb igale kuule 30 EUR (ehk 9x30 EUR).
- Perioodide 20.02 - 28.02.2019 ja 01.12-19.12.2019, mis moodustavad täiendava kuu, vahel jagatakse 30 EUR selliselt, et esimene periood saab oma osa proportsionaalselt sellest kuust perioodi jäävate päevad alusel ning aluseks on 30-päevane kuu => 30 / 30 * 20 päeva = 20 EUR. Viimasele osalisele kuule langeb periodiseerimise jääk ehk 300 - 270 - 20 = 10 EUR.

Päevatäpsusega periodiseerimine rakendub siis, kui periood ei jagune terveteks kuudeks ehk ei kehti reegel periodiseerimise lõpu päev + 1 = periodiseerimise alguse päev ning sellest tulenevalt on kõik periodiseeritud osad erineva summaga vastavalt kuu kalendripäevade arvule.

3.2. Kande periodiseerimine

Kande periodiseerimist saab alustada salvestatud kandelt, vajutades päises nuppu "Periodiseeri".

The screenshot shows a web application interface for financial management. At the top, there is a navigation bar with several buttons, including 'Periodiseeri' which is highlighted with a red box. Below the navigation bar, the main content area displays details for a financial transaction: 'Finants - kanne FIN: 230033' with a status of 'Salvestatud'. The transaction details include 'Tüüp: FIN', 'Number: 230033', 'Aeg: 01.01.2023', 'Viide', and 'Seletus'. Below these details, there are input fields for 'Deebet' (1200), 'Kreedit' (1200), and 'Vahe' (0). At the bottom, there is a table with columns for 'Nr', 'Konto', 'Objektid', 'Projekt', 'Sisu', 'Deeb', 'Kreedit', 'KM', 'Aeg', 'Klient', 'Hankija', 'Ressur', 'Val. de', 'Val. kree', 'Valuut', and 'Kurs'. The table contains two rows of data: row 1 with account 71011, description 'Autode rent', debit 1200.00, and currency EUR; row 2 with account 22200, description 'Hankijatele tasumata arved', credit 1200.00, and currency EUR.

Uuel kujundusel avaneb nuppu "Periodiseeri" vajutades esimene vaheaken, kus on võimalik sätestada periodiseerimise parameetrid.

Kande periodiseerimine

1 ▶ 2

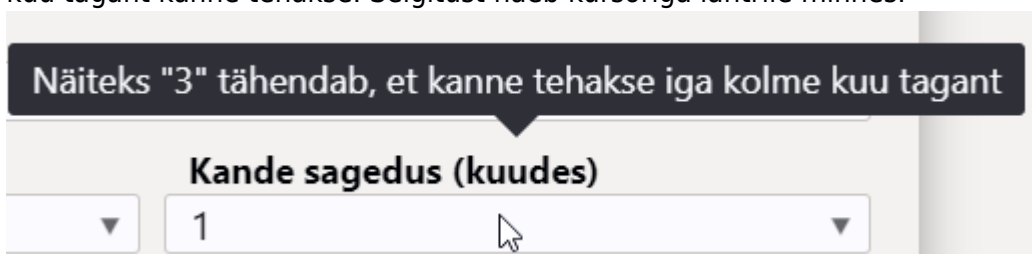
VALI PERIODISEERIMISE PARAMEETRID:

Kirjeldus

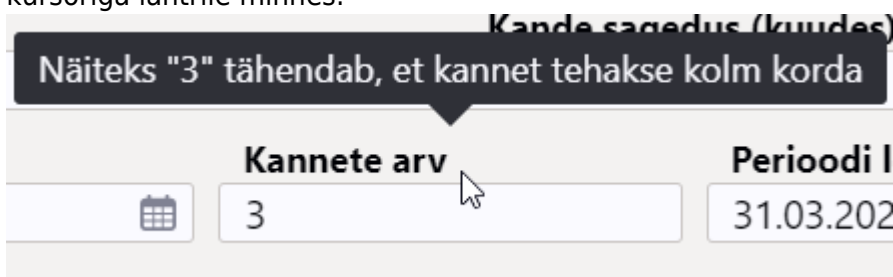
Pool **Kande sagedus (kuudes)**

Perioodi algus **Kannete arv** **Perioodi lõpp**

- **Kirjeldus** – periodiseeritud kande kirjeldus, lisandub automaatne periodiseerimist identifitseeriv tunnus.
- **Pool** – rippmenüüst valitav, kas soovitakse periodiseerida deebet või krediit poolt.
- **Kande sagedus (kuudes)** – rippmenüüst valitav vahemikus 1-12. Sätestab sagedust, mitme kuu tagant kanne tehakse. Selgitust näeb kursoriga lahtrile minnes.



- **Perioodi algus** – periodiseerimise alguse kuupäev
- **Kannete arv** – võimalik sisestada number, mitu korda kanne tehakse. Selgitust näeb ka kursoriga lahtrile minnes.



- **Perioodi lõpp** – periodiseerimise lõpu kuupäev, mis tuleb automaatselt vastavalt sisestatud kordade arvule, aga saab ka käsitsi kirjutada.

Peale parameetrite täitmist tuleb vajutada all nuppu „Edasi“, mille tulemusena avaneb teine vaheaken:

Kande periodiseerimine



PERIODISEERIMISE TULEMUS

Konto	71011	
Konto KMK		
Konto objektid	RENT,PYLD	
*Korr. konto	15290	
Korr. konto KMK		
Korr. konto objektid		
Baas kokku	1200.00	1200.00
01.01.2023	400.00	400.00
01.02.2023	400.00	400.00
01.03.2023	400.00	400.00

← Tagasi **Loo kanded**



Akende vahel saab ka edasi tagasi liikuda ning kui esimeses aknas andmeid muuta ja liikuda teise aknasse, siis on andmed automaatselt muudetud.

- **Konto** - näitab kontot, mida periodiseeritakse (esimeses vaheaknas valitud, kas periodiseeritakse deebet või krediid poolt).
- **Konto KMK** - võimalik määrata konto käibemaksukood.
- **Konto objektid** - võimalik määrata komadega eraldades kontole objektid, mis tulevad antud näites ka periodiseeritud kanded.
- **Korr. konto** - korrespondeeruv konto, kohustuslik väli. Hiirega väljale minnes näeb jutumullilt konto nimetust.

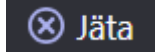
Konto KMK	Muud ettemakstud kulud (periodiseeritud)	
Konto objektid		
*Korr. konto	15290	

- **Korr. konto KMK** - võimalik määrata korrespondeeruva konto käibemaksukood.

- **Korr. konto objektid** – võimalik määrata komadega eraldades korrespondeeruvale kontole objektid.
- **Baas kokku** – näitab summat, mida periodiseeritakse.
- **Nt 01.01.2023** – näitab sellel kuupäeval periodiseeritavat summat, saab käsitsi üle kirjutada.

Loo kanded

Vajutades nuppu **Loo kanded** tekib periodiseeritud kanne, mis on uuel kujundusel mustandi vormis. Kui kannet üle vaadates selgub, et tulemus pole soovitatav, siis vajutades üleval päises



Jäta kustuvad periodiseeritavad kanne read ära ning on võimalik periodiseerimist uuesti alustada.

Finants - kanne FIN: 230032 Mustand Viimati muutis

Tüüp: FIN Number: 230032 Aeg: 01.01.2023 Viide: Seletus: 1

Deebet: 2800

Kreedit: 2800 Vahe: 0

Nr	Konto	Objektid	Projekt	Sisu	Deeb	Kreedit	KM	Aeg	Klient	Hankija	Ressur	Val. de	Val. kree	Valuut	Kurs:	Kogus
1	71011			Autode rent	1200.00							1200.00		EUR	1	
2	22200			Hankijatele tasumata arved		1200.00							1200.00	EUR	1	
3	15290			1 Autode rent	800.00							800.00		EUR	1	
4	71011	RENT,PYLD		1 Autode rent		800.00							800.00	EUR	1	
5	71011	RENT,PYLD		1 Autode rent	400.00			01.02.2023				400.00		EUR	1	
6	15290			1 Autode rent		400.00		01.02.2023					400.00	EUR	1	
7	71011	RENT,PYLD		1 Autode rent	400.00			01.03.2023				400.00		EUR	1	
8	15290			1 Autode rent		400.00		01.03.2023					400.00	EUR	1	

Eelpool antud parameetritega tekib aga mustandivormis nuppu "Salvesta" vajutades periodiseeritud kanne:

Finants - kanne FIN: 230027 Salvestatud Viimati muutis

Tüüp: FIN Number: 230027 Aeg: 01.01.2023 Viide: Seletus: Per - 1

Deebet: 2800

Kreedit: 2800 Vahe: 0

Nr	Konto	Objektid	Projekt	Sisu	Deeb	Kreedit	KM	Aeg	Klient	Hankija	Ressur	Val. de	Val. kree	Valuut	Kurs:	Kogus
1	71011			Autode rent	1200.00							1200.00		EUR	1	
2	22200			Hankijatele tasumata arved		1200.00							1200.00	EUR	1	
3	15290			Per - 1 Autode rent	800.00							800.00		EUR	1	
4	71011	RENT,PYLD		Per - 1 Autode rent		800.00							800.00	EUR	1	
5	15290			Per - 1 Autode rent		400.00		01.02.2023					400.00	EUR	1	
6	71011	RENT,PYLD		Per - 1 Autode rent	400.00			01.02.2023				400.00		EUR	1	
7	15290			Per - 1 Autode rent		400.00		01.03.2023					400.00	EUR	1	
8	71011	RENT,PYLD		Per - 1 Autode rent	400.00			01.03.2023				400.00		EUR	1	

Periodiseeritud kandel on erinevad perioodid vahejoontega eraldatud. Esimene sektsioon näitab algse kanne ridu koos korrespondeeruvale kontole konteerimisega ning periodiseeritava rea miinustamisega, et ei tekiks topelt kulusid/tulusid.

- Rida 1 ja 2 – algne kanne
- Rida 3 – korrespondeeruvale kontole konteerimine periodiseeritava summa jäägi ulatuses
- Rida 4 – periodiseeritava kulukonto krediteerimine ehk miinustamine periodiseeritava summa jäägi ulatuses

Kui oled juba mustandi vormis kanne salvestanud, siis on võimalik read kas ükshaaval või kõik korruga ära kustutada, mille tulemusel muutub päises "Periodiseeri" nupp taas aktiivseks ning on

võimalik periodiseerimist uuesti alustada.

Nr	Konto	Objektid	Projekt	Sisu	Deeb	Krediid	KM	Aeg	Klient	Hankija	Ressor	Val. de	Val. kree	Valuut	Kurs	Kogus
...	1	71011		Autode rent	1200.00							1200.00		EUR	1	
...	2	22200		Hankijatele tasumata arved		1200.00							1200.00	EUR	1	
...	3	15290		Per - 1 Autode rent	800.00							800.00		EUR	1	
...	4	71011	RENT,PYLD	Per - 1 Autode rent		800.00							800.00	EUR	1	
...	5	15290		Per - 1 Autode rent		400.00		01.02.2023					400.00	EUR	1	
...	6	71011	RENT,PYLD	Per - 1 Autode rent	400.00			01.02.2023				400.00		EUR	1	
...	7	15290		Per - 1 Autode rent		400.00		01.03.2023					400.00	EUR	1	
...	8	71011	RENT,PYLD	Per - 1 Autode rent	400.00			01.03.2023				400.00		EUR	1	

3.3. Näited:

3.3.1. Vale parameetri sisestamine

Kui sisestatud objekti pole olemas, siis väljalt lahkudes läheb kastike punaseks ning antakse vastav veateade sarnaselt kõigi teiste väljadega.

Konto	71011
Konto KMK	
Konto objektid	123

3.3.2. Kande periodiseerimine kvartalis korra 1 aasta jooksul

- Kande sagedus (kuudes) - kanne tehakse iga 3 kuu tagant
- Kannete arv - kanne tehakse 4 korda

Kande periodiseerimine



VALI PERIODISEERIMISE PARAMEETRID:

Kirjeldus

Pool

Kande sagedus (kuudes)

Perioodi algus



Kannete arv

Perioodi lõpp



Kande periodiseerimine



PERIODISEERIMISE TULEMUS

Konto	71011	
Konto KMK		
Konto objektid		
*Korr. konto	15290	
Korr. konto KMK		
Korr. konto objektid		
Baas kokku	1200.00	1200.00
01.01.2023	300.00	300.00
01.04.2023	300.00	300.00
01.07.2023	300.00	300.00
01.10.2023	300.00	300.00

← Tagasi Loo kanded

Tulemus:

Uus Salvesta Kopeeri Jäta Kustuta Meili Trüki Finantskanne Manused Periodiseeritud Loo pöördkanne Loo mainuskanne

Finants - kanne FIN: 230028 Salvestatud Viimati muutis

Tüüp: FIN Number: 230028 Aeg: 01.01.2023 Viide: Seletus: Per - 2

Deebet: 3000

Kreedit: 3000 Vahe: 0

Massasetaja... Aseta retsept... Jaga ressursidelt

Nr	Konto	Objektid	Projekt	Sisu	Deeb	Kreedit	KV	Aeg	Klient	Hankija	Ressur	Val. de	Val. kreen	Valuut	Kurs	Kogus
...	1	71011		Autode rent	1200.00							1200.00		EUR	1	
...	2	22200		Hankijatele tasumata arved		1200.00							1200.00	EUR	1	
...	3	15290		Per - 2 Autode rent	900.00							900.00		EUR	1	
...	4	71011		Per - 2 Autode rent		900.00							900.00	EUR	1	
...	5	15290		Per - 2 Autode rent		300.00		01.04.2023					300.00	EUR	1	
...	6	71011		Per - 2 Autode rent	300.00			01.04.2023					300.00	EUR	1	
...	7	15290		Per - 2 Autode rent		300.00		01.07.2023					300.00	EUR	1	
...	8	71011		Per - 2 Autode rent	300.00			01.07.2023					300.00	EUR	1	
...	9	15290		Per - 2 Autode rent		300.00		01.10.2023					300.00	EUR	1	
...	10	71011		Per - 2 Autode rent	300.00			01.10.2023					300.00	EUR	1	

3.3.3. Mitme kande rea periodiseerimine

Finants - kanne FIN: 230025 Salvestatud Viimati muutis

Tüüp: FIN, Number: 230025, Aeg: 01.01.2023, Viide: , Seletus: 6

Deebet: 1800

Kreedit: 1800, Vahe: 0

Massasetaja... Aseta retsept Jaga ressurssidelt

Nr	Konto	Objektid	Projekt	Sisu	Deeb	Kreedit	KM	Aeg	Klient	Hankija	Ressur	Val. de	Val. krees	Valuut	Kurs:	Kogus
1	71011			Autode rent	1200.00							1200.00		EUR	1	
2	22200			Hankijatele tasumata arved		1800.00							1800.00	EUR	1	
3	71012			Autode kütus	600.00							600.00		EUR	1	

Kui perioodiseeritavaid ridu on rohkem, on teises vaheaknas näha mõlemat kontot, mida perioodiseeritakse. Soovi korral saab neile määrata erinevad andmed, antud näites erinevad konto objektid.

Kande perioodiseerimine

1 ▶ 2

VALI PERIODISEERIMISE PARAMEETRID:

Kirjeldus
Per - 6

Pool Deebet **Kande sagedus (kuudes)** 1

Perioodi algus 01.01.2023 **Kannete arv** 3 **Perioodi lõpp** 31.03.2023

← Tagasi **Edasi** →

Kande periodiseerimine



PERIODISEERIMISE TULEMUS

Konto	71011	71012	
Konto KMK	<input type="text"/>	<input type="text"/>	
Konto objektid	RENT <input type="text"/>	YLD <input type="text"/>	
*Korr. konto	15290 <input type="text"/>	15290 <input type="text"/>	
Korr. konto KMK	<input type="text"/>	<input type="text"/>	
Korr. konto objektid	<input type="text"/>	<input type="text"/>	
Baas kokku	1200.00	600.00	1800.00
01.01.2023	400.00	200.00	600.00
01.02.2023	400.00	200.00	600.00
01.03.2023	400.00	200.00	600.00

← Tagasi

Loo kanded

Vajutades "Loo kanded" ja "Salvesta" tekib periodiseeritud kanne, kus on näha, et mõlemal kontol on oma objekt:

Finants - kanne FIN: 230025 Salvestatud Viimati muutis

Tüüp: FIN Number: 230025 Aeg: 01.01.2023 Viide: Seletus: Per - 6

Deebet: 4200

Kreedit: 4200 Vahe: 0

Nr	Konto	Objektid	Projekt	Sisu	Deeb	Kreedit	KM	Aeg	Klient	Hankija	Ressur	Val. de	Val. kree	Valuut	Kurs:	Kogus
1	71012			Autode kütus	600.00							600.00		EUR	1	
2	15290			Per - 6 Autode rent	800.00							800.00		EUR	1	
3	71011	RENT		Per - 6 Autode rent		800.00							800.00	EUR	1	
4	15290			Per - 6 Autode kütus	400.00							400.00		EUR	1	
5	71012	YLD		Per - 6 Autode kütus		400.00							400.00	EUR	1	
6	71011			Autode rent	1200.00							1200.00		EUR	1	
7	22200			Hankijatele tasumata arved		1800.00							1800.00	EUR	1	
8	15290			Per - 6 Autode kütus		200.00		01.02.2023					200.00	EUR	1	
9	71012	YLD		Per - 6 Autode kütus	200.00			01.02.2023				200.00		EUR	1	
10	15290			Per - 6 Autode rent		400.00		01.02.2023					400.00	EUR	1	
11	71011	RENT		Per - 6 Autode rent	400.00			01.02.2023				400.00		EUR	1	
12	15290			Per - 6 Autode rent		400.00		01.03.2023					400.00	EUR	1	
13	71011	RENT		Per - 6 Autode rent	400.00			01.03.2023				400.00		EUR	1	
14	15290			Per - 6 Autode kütus		200.00		01.03.2023					200.00	EUR	1	
15	71012	YLD		Per - 6 Autode kütus	200.00			01.03.2023				200.00		EUR	1	

3.3.4. Päevatäpsusega periodiseerimine ehk perioodisummad ei ole võrdsed

Antud näites ei saa periodiseerimise vahemikku terveteks kuudeks jagada ning toimub päevatäpsusega periodiseerimine. Teises vaheaknas on näha, kuidas summad on arvutatud vastavalt päevade arvule.

Kande periodiseerimine ✕

1 ▶ **2**

VALI PERIODISEERIMISE PARAMEETRID:

Kirjeldus
12

Pool Deebet ▼ **Kande sagedus (kuudes)** 1 ▼

Perioodi algus 19.01.2023  **Kannete arv** 3 **Perioodi lõpp** 03.03.2023 

← Tagasi **Edasi** →

Kande periodiseerimine



PERIODISEERIMISE TULEMUS

Konto	71011		
Konto KMK			
Konto objektid			
*Korr. konto	15290		
Korr. konto KMK			
Korr. konto objektid			
Baas kokku		1200.00	1200.00
19.01.2023		354.55	354.55
01.02.2023		763.64	763.64
01.03.2023		81.81	81.81

← Tagasi **Loo kanded**

Vajutades "Loo kanded" ja "Salvesta" tekib periodiseeritud kanne:

Uus Salvesta Kopeeri Jäta Kustuta Meili Trüki Finantskanne Manused Periodiseeritud Loo pöördkanne Loo miinuskanne

Finants - kanne FIN: 230034 Salvestatud Viimati muutis

Tüüp: FIN Number: 230034 Aeg: 19.01.2023 Viide: Seletus: Per - 7

Deebet: 2890.9 Kredit: 2890.9 Vahe: 0

Massasetaja... Aseta retsept Jaga ressursidelt

Nr	Konto	Objektid	Projekt	Sisu	Deeb	Kreedit	KM	Aeg	Klient	Hankija	Ressur	Val. de	Val. kree	Valuut	Kurs:
1	71011			Autode rent	1200.00							1200.00		EUR	1
2	22200			Hankijatele tasumata arved		1200.00							1200.00	EUR	1
3	15290			Per - 7 Autode rent	845.45							845.45		EUR	1
4	71011			Per - 7 Autode rent		845.45							845.45	EUR	1
5	15290			Per - 7 Autode rent		763.64		01.02.2023					763.64	EUR	1
6	71011			Per - 7 Autode rent	763.64			01.02.2023				763.64		EUR	1
7	15290			Per - 7 Autode rent		81.81		01.03.2023					81.81	EUR	1
8	71011			Per - 7 Autode rent	81.81			01.03.2023				81.81		EUR	1

Teises vaheaknas saab käsitsi ise summasid üle kirjutada. Kui sisestada näiteks 19.01.2023 summa lahtrisse käsitsi 1000, siis viimasesse lahtrisse tuleb miinusega summa ning üles paremale hoiatusteadete „Kontrolli summasid“.

Kande periodiseerimine

1 ▶ 2

PERIODISEERIMISE TULEMUS

Konto	71011	
Konto KMK		<input type="text" value="Q"/>
Konto objektid		<input type="text" value="Q"/>
*Korr. konto	15290	<input type="text" value="Q"/>
Korr. konto KMK		<input type="text" value="Q"/>
Korr. konto objektid		<input type="text" value="Q"/>
Baas kokku	1200.00	1200.00
19.01.2023	1000.00	1000.00
01.02.2023	763.64	763.64
01.03.2023	-563.64	-563.64

← Tagasi
Loo kanded

! **Kontrolli summasid**
✕

ressur	Val. de	Val. kree	Valuut	Kurs:	Kogus
Q	Otsi	Otsi	Q	Otsi	Otsi
	1200.00		EUR	1	
		1200.00	EUR	1	

3.3.5. Kui kandel on ka käibemaks, kuid ei soovi, et see periodiseeruks

Näide, kui kandel on ka käibemaks ja periodiseerid deebet poolt: kui ei soovi, et käibemaks periodiseeruks, siis tuleb korr. kontoks sisestada sama konto, mis sisendkäibemaksul.

Finants - kanne FIN: 230038 Salvestatud

Tüüp	Number	Aeg	Viide	Seletus
FIN	230038	01.01.2023		12

Deebet:

Kreedit: Vahe:

Nr	Konto	Objektid	Projekt	Sisu	Deeb	Kreedit	KM	Aeg	Klient	Hankija	Ressur	Val. de	Val. kree	Valuut	Kurs:	Kogus
1	23015			Põhivara sisendkäibemaks	22.00							22.00		EUR	1	
2	18400			Mööbel	100.00							100.00		EUR	1	
3	22200			Hankijatele tasumata arved		122.00							122.00	EUR	1	

Kande periodiseerimine



VALI PERIODISEERIMISE PARAMEETRID:

Kirjeldus

12

Pool

Deebet

Kande sagedus (kuudes)

1

Perioodi algus

01.01.2023



Kannete arv

3

Perioodi lõpp

31.03.2023



← Tagasi

Edasi →

Kande periodiseerimine



PERIODISEERIMISE TULEMUS

Konto	23015		18400	
Konto KMK		🔍		🔍
Konto objektid		🔍		🔍
*Korr. konto	23015	🔍	15290	🔍
Korr. konto KMK		🔍		🔍
Korr. konto objektid		🔍		🔍
Baas kokku		22.00	100.00	122.00
01.01.2023		7.33	33.33	40.66
01.02.2023		7.33	33.33	40.66
01.03.2023		7.34	33.34	40.68

← Tagasi Loo kanded

Tulemusena pööritud see kannel sama konto peal:

Finants - kanne FIN: 230038 Salvestatud

Tüüp: FIN Number: 230038 Aeg: 01.01.2023 Viide: Seletus: Per - 12

Deebet: 284.68

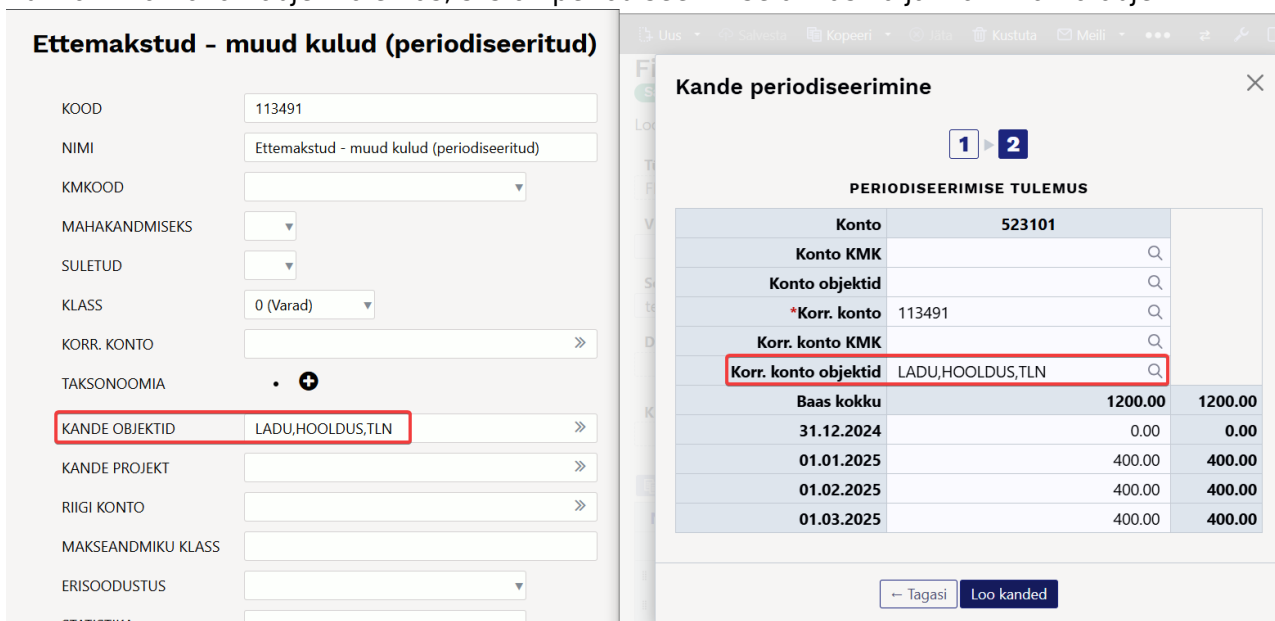
Kreedit: 284.68 Vahe: 0

Nr	Konto	Objektid	Projekt	Sisu	Deeb	Kreedit	KM	Aeg	Klient	Hankija	Ressur	Val. de	Val. kree	Valuut	Kurs	Kogus
1	23015			Põhivara sisendkäibemaks	22.00							22.00		EUR		1
2	18400			Mööbel	100.00							100.00		EUR		1
3	22200			Hankijatele tasumata arved		122.00						122.00		EUR		1
4	23015			Per - 12 Põhivara sisendkäibem	14.67							14.67		EUR		1
5	23015			Per - 12 Põhivara sisendkäibem		14.67						14.67		EUR		1
6	15290			Per - 12 Mööbel	66.67							66.67		EUR		1
7	18400			Per - 12 Mööbel		66.67						66.67		EUR		1
8	15290			Per - 12 Mööbel		33.33		01.02.2023				33.33		EUR		1
9	18400			Per - 12 Mööbel	33.33			01.02.2023				33.33		EUR		1
10	23015			Per - 12 Põhivara sisendkäibem		7.33		01.02.2023				7.33		EUR		1
11	23015			Per - 12 Põhivara sisendkäibem	7.33			01.02.2023				7.33		EUR		1
12	23015			Per - 12 Põhivara sisendkäibem		7.34		01.03.2023				7.34		EUR		1
13	23015			Per - 12 Põhivara sisendkäibem	7.34			01.03.2023				7.34		EUR		1
14	15290			Per - 12 Mööbel		33.34		01.03.2023				33.34		EUR		1
15	18400			Per - 12 Mööbel	33.34			01.03.2023				33.34		EUR		1

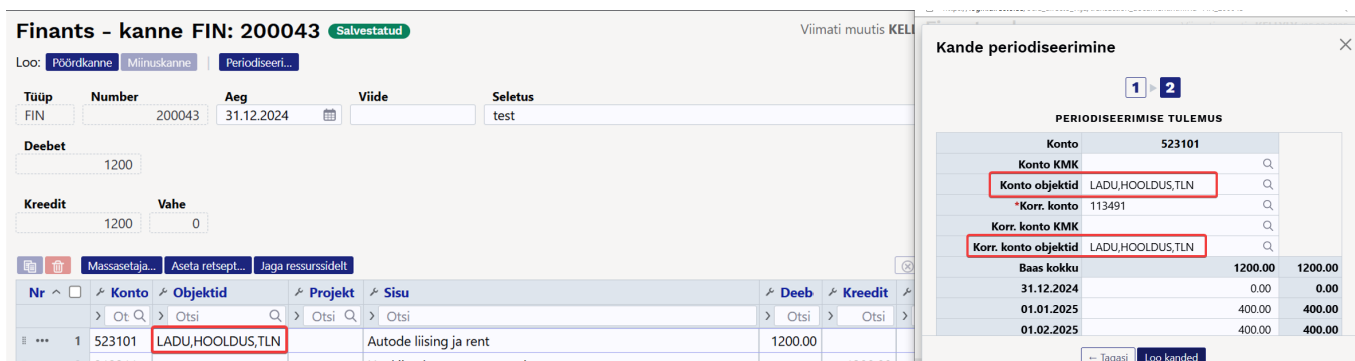
3.3.5. Objekti taseme nõue

Korr. konto objekt:

- Kui korr. kontol on objekt olemas, siis on periodiseerimise aknas väljal korr. konto objekt.



- Kui korr.kontol objekti pole, aga objekti tasemed on määratud, tuleb väljale konto objekt.



Periodiseeritava konto objekt:

- Kui kontol on objekt puudu, siis objekti tasemete olemasolu puhul asetub sinna korr.konto objekt.

Veateated:

- Kui väljal oleva objekti tase ei klapi, on väli punane ja kandeid luua ei saa. See tähendab ka seda, et ei saa asetada teise tasemega objekte, kui sellel kontol lubatud.
- Veaga väljal on järgnevad selgitavad tooltipid:
 - 'objekti ei leitud' ⇒ sellist objekti ei ole üldse olemas
 - 'puudu nõutud tasemega objekt' ⇒ kontol on määratud tase, aga selle tasemega objekti ei ole lisatud
 - 'vale objekti tase' ⇒ sisestatud objekti tase pole kontol lubatud

4. Kande periodiseerija (vana kujundusega)

Kande periodiseerimist saab alustada salvestatud kandelt, vajutades päises nuppu "Periodiseeri".

NR	Konto	Objektid	Projekt	Sisu	Deebet	Kreedit	KM kood	Aeg
1	71011			Autode rent	1200.00			
2	22200			Hankijatele tasumata arved		1200.00		
3								

Vanal kujundusel avaneb nuppu "Periodiseeri" vajutades esimene vaheaken, kus on võimalik sätestada periodiseerimise parameetrid.

Vali periodiseerimise parameetrid:

Kirjeldus: Periodiseerimine 3

Pool: Deebet ▼

Periood: 1 ▼

Aeg algus: 01.01.2023

Kordi: 3

Aeg lõpp: 01.04.2023

Kontod nulli:

Edasi

- **Kirjeldus** – periodiseeritud kande kirjeldus, lisandub automaatne periodiseerimist identifitseeriv tunnus.
- **Pool** – rippmenüüst valitav, kas soovitakse periodiseerida deebet või krediti poolt.
- **Periood** – rippmenüüst valitav vahemikus 1-12. Sätestab perioodi, mille tagant kanne tehakse. Näiteks nr 1 sätestab, et tehakse kanne iga kuu, samas 12 sätestab, et kanne tehakse iga 12 kuu tagant ehk aastas korra.
- **Aeg algus** – periodiseerimise alguse kuupäev.
- **Kordi** – võimalik sisestada number, mitu korda kanne tehakse.
- **Aeg lõpp** – periodiseerimise lõpu kuupäev.
- **Kontod nulli** - see tuleks linnutada, kui periodiseeritakse kulu- ja tulukontosid, et periodiseeritava kande tulemusena ei tekiks topelt kulusid/tulusid.

Peale parameetrite täitmist tuleb vajutada all nuppu „Edasi“, mille tulemusena avaneb teine

vaheaken:

Sisesta summad ja korrespondeerivad kontod

Konto	KMK	Korr. konto	KMK	Objektid	01.01.2023	01.02.2023	01.03.2023	01.04.2023	Summa
71011		15290			400.00	400.00	400.00	0.00	1200.00
Loo kanded									

- **Konto** - näitab kontot, mida periodiseeritakse (esimeses vaheaknas valitud, kas periodiseeritakse deebet või krediti poolt).
- **KMK** - võimalik määrata konto käibemaksukood.
- **Korr. konto** - kohustuslik konto korrespondeeruv konto, ilma kontota ei saa periodiseerida ning antakse vastav veateade. Hiirega väljale minnes näeb jutumullilt konto nimetust.

Korr. konto	KMK	Objektid	01.01.2023	01.02.2023
15290			400.00	

Muud ettemakstud kulud (periodiseeritud)

- **KMK** - võimalik määrata korrespondeeruva konto käibemaksukood.
- **Objektid** - konto objektid, tuleb sisestada otse kandele. Uuel kujundusel saab ka vaheaknas lisada.
- Nt **01.01.2023** - näitab sellel kuupäeval periodiseeritavat summat, seda saab üle kirjutada.

Vajutades nuppu „Loo kanded“, tekib „Kontod nulli“ linnukesega periodiseeritud kanne:

Sule Uus Koopia Salvesta **Kustuta** Meil Trüki Finantskanne **F** << >> Olek: Vaata Tüüp FIN

Periodiseeritud **PÖÖRDKANNE** Muutused

Number 230029 Aeg 01.01.2023 Viide Käive 2800 2800
 Seletus Per - 3 Vahe 0

Pangaväljavõtted: -

Looja Viimati muutis: Massasetaja... Aseta retsept Jaga ressursidelt

NR	Konto	Objektid	Projekt	Sisu	Deebet	Kredit	KM kood	Aeg	Klient	Hankija	F
1	22200			Hankijatele tasumata arved		1200.00					
2	71011			Autode rent	1200.00						
3	15290			Per - Autode rent	800.00						
4	71011			Per - Autode rent		800.00					
5	15290			Per - Autode rent		400.00		01.02.2023			
6	71011			Per - Autode rent	400.00			01.02.2023			
7	15290			Per - Autode rent		400.00		01.03.2023			
8	71011			Per - Autode rent	400.00			01.03.2023			

Periodiseeritud kandel on erinevad perioodid vahejoonega eraldatud. Esimene sektsioon näitab algse kande ridu koos korrespondeeruvale kontole konteerimisega ning periodiseeritava rea miinustamisega, et ei tekiks topelt kulusid/tulusid.

- Rida 1 ja 2 - algne kanne
- Rida 3 - korrespondeeruvale kontole konteerimine periodiseeritava summa jäägi ulatuses
- Rida 4 - periodiseeritava kulukonto krediteerimine ehk miinustamine periodiseeritava summa jäägi ulatuses

Ilma „Kontod nulli“ linnukeseta tekib kanne:

Sule Uus Koopia Salvesta **Kustuta** Meil Trüki Finantskanne **F** << >> Olek: Vaata Tüüp FIN

Periodiseeritud **PÕORDKANNE** Muutused

Number 230030 Aeg 01.01.2023 Viide Käive 2400 2400
 Seletus Per - 4 Vahe 0

Pangaväljavõtted: -

Looja | Viimati muutis: Massasetaja... Aseta retsept Jaga ressursidelt

NR	Konto	Objektid	Projekt	Sisu	Deebet	Kreedit	KM kood	Aeg
1	22200			Hankijatele tasumata arved		1200.00		
2	15290			Per - Autode rent	400.00			
3	71011			Per - Autode rent		400.00		
4	71011			Autode rent	1200.00			
5	15290			Per - Autode rent	400.00			01.02.2023
6	71011			Per - Autode rent		400.00		01.02.2023
7	15290			Per - Autode rent	400.00			01.03.2023
8	71011			Per - Autode rent		400.00		01.03.2023

Näited

Näide 1 - kande periodiseerimine kvartalis korra 1 aasta jooksul

- **Periood** - kande tehakse iga 3 kuu tagant
- **Kordi** - kande tehakse 4 korda

Vali periodiseerimise parameetrid:

Kirjeldus: Periodiseerimine 5

Pool: Deebet

Periood: 3

Aeg algus: 01.01.2023

Kordi: 4

Aeg lõpp: 01.01.2024

Kontod nulli:

Sisesta summad ja korrespondeerivad kontod

Konto	KMK	Korr. konto	KMK	Objektid	01.01.2023	01.04.2023	01.07.2023	01.10.2023	01.01.2024	Summa
71011		15290			300.00	300.00	300.00	300.00	0.00	1200.00

Tulemus:

Sule Uus Koopia Salvesta **Kustuta** Meil Trüki Finantskanne **F** << >> Olek: Vaata Tüüp FIN

Periodiseeritud **POORDKANNE** Muutused

Number 230031 Aeg 01.01.2023 Viide Käive 3000 3000
 Seletus Per - 5 Vahe 0

Pangaväljavõtted: -

Looja Viimati muutis: Massaselaja... Aseta retsept Jaga ressursidelt

NR	Konto	Objektid	Projekt	Sisu	Deebet	Kreedit	KM kood	Aeg	Klient
1	71011			Autode rent	1200.00				
2	22200			Hankijatele tasumata arved		1200.00			
3	15290			Per - Autode rent	900.00				
4	71011			Per - Autode rent		900.00			
5	15290			Per - Autode rent		300.00		01.04.2023	
6	71011			Per - Autode rent	300.00			01.04.2023	
7	15290			Per - Autode rent		300.00		01.07.2023	
8	71011			Per - Autode rent	300.00			01.07.2023	
9	15290			Per - Autode rent		300.00		01.10.2023	
10	71011			Per - Autode rent	300.00			01.10.2023	

Näide 2 - Mitme kande rea periodiseerimine

Sule Uus Koopia Salvesta **Kustuta** Meil Trüki Finantskanne **F** << >> Olek: Vaata Tüüp FIN

Periodiseeri **POORDKANNE** Muutused

Number 230036 Aeg 01.01.2023 Viide Käive 1800 1800
 Seletus 8 Vahe 0

Pangaväljavõtted: -

Looja Viimati muutis: Massaselaja... Aseta retsept Jaga ressursidelt

NR	Konto	Objektid	Projekt	Sisu	Deebet	Kreedit	KM kood	Aeg	Klient	Hankija	Ressurs
1	71011			Autode rent	1200.00						
2	22200			Hankijatele tasumata arved		1800.00					
3	71012			Autode kütus	600.00						
4											

Kui periodiseeritavaid ridu on rohkem, on teises vaheaknas näha mõlemat kontot, mida periodiseeritakse. Soovi korral saab neile määrata erinevad andmed, näiteks käibemaksukoodid.

Vali periodiseerimise parameetrid:

Kirjeldus: Periodiseerimine 8

Pool: Deebet

Periood: 1

Aeg algus: 01.01.2023

Kordi: 3

Aeg lõpp: 01.04.2023

Kontod nulli:

Edasi

Sisesta summad ja korrepondeerivad kontod

Konto	KMK	Korr. konto	KMK	Objektid	01.01.2023	01.02.2023	01.03.2023	01.04.2023	Summa
71011		15290	1		400.00	400.00	400.00	0.00	1200.00
71012		15290	12		200.00	200.00	200.00	0.00	600.00

Loo kanded

Vajutades "Loo kanded" tekib periodiseeritud kanne, kus on näha, et kontole tekivad erinevad KM koodid.

Sule	Uus	Koopia	Salvesta	Kustuta	Meil	Trüki	Finantskanne	📄	F	<<	>>	Olek: Vaata	Tüüp FIN
Periodiseeritud	PÕÖRDKANNE	Muutused											
Number	230043	Aeg	01.01.2023	Viide		Käive	4200	4200					
Seletus	Per - 8	Vahe	0										
Pangaväljavõtted: -													
Looja	Massasetaja...			Aseta retsept	<input type="checkbox"/>	Jaga ressursidelt							
NR	Konto	Objektid	Projekt	Sisu	Deebet	Kreedit	KM kood	Aeg					
1	71011			Autode rent	1200.00								
2	22200			Hankijatele tasumata arved		1800.00							
3	71012			Autode kütus	600.00								
4	15290			Per - Autode rent	800.00		1						
5	71011			Per - Autode rent		800.00							
6	15290			Per - Autode kütus	400.00		12						
7	71012			Per - Autode kütus		400.00							
8	15290			Per - Autode rent		400.00	1	01.02.2023					
9	71011			Per - Autode rent	400.00			01.02.2023					
10	15290			Per - Autode kütus		200.00	12	01.02.2023					
11	71012			Per - Autode kütus	200.00			01.02.2023					
12	15290			Per - Autode rent		400.00	1	01.03.2023					
13	71011			Per - Autode rent	400.00			01.03.2023					
14	15290			Per - Autode kütus		200.00	12	01.03.2023					
15	71012			Per - Autode kütus	200.00			01.03.2023					

Näide 3 - Päevatäpsusega periodiseerimine ehk perioodisummad ei ole võrdsed

Antud näites ei saa periodiseerimise vahemikku terveteks kuudeks jagada ning toimub päevatäpsusega periodiseerimine. Teises vaheaknas on näha, kuidas summad on arvatatud vastavalt päevade arvule.

Vali periodiseerimise parameetrid:

Kirjeldus: Periodiseerimine 9

Pool: Deebet

Periood: 1

Aeg algus: 19.01.2023

Kordi: 2

Aeg lõpp: 19.03.2023

Kontod nulli:

Edasi

Sisesta summad ja korrespondeerivad kontod

Konto	KMK	Korr. konto	KMK	Objektid	19.01.2023	19.02.2023	19.03.2023	Summa
71011		15290			232.26	600.00	367.74	1200.00

Loo kanded

Vajutades "Loo kanded" tekib periodiseeritud kanne:

Sule Uus Koopia Salvesta **Kustuta** Meil Truki Finantskanne **F** << >> Olek: Vaata Tüüp FIN

Periodiseeritud POORDKANNE Muutused

Number 230035 Aeg 01.01.2023 Viide Käive 3135.48 3135.48
 Seletus Per - 9 Vahe 0

Pangaväljavõtted: -

Looja Viimati muutis: **Massasetaja...** Aseta retsept Jaga ressursidelt

NR	Konto	Objektid	Projekt	Sisu	Deebet	Kreedit	KM kood	Aeg	Klient	Hankija	Ressurs
1	71011			Autode rent	1200.00						
2	22200			Hankijatele tasumata arved		1200.00					
3	15290			Per - Autode rent	967.74			19.01.2023			
4	71011			Per - Autode rent		967.74		19.01.2023			
5	15290			Per - Autode rent		600.00		19.02.2023			
6	71011			Per - Autode rent	600.00			19.02.2023			
7	15290			Per - Autode rent		367.74		19.03.2023			
8	71011			Per - Autode rent	367.74			19.03.2023			

Teises vaheaknas saab käsitsi ise summasid üle kirjutada. Kui sisestada näiteks 19.01.2023 summa lahtrisse käsitsi 1000, siis viimasesse lahtrisse tuleb miinusega summa.

Sisesta summad ja korrespondeerivad kontod

Konto	KMK	Korr. konto	KMK	Objektid	19.01.2023	19.02.2023	19.03.2023	Summa
71011		15290			1000.00	600.00	-400.00	1200.00

Loo kanded

Näide 4 - Kui kandel on ka käibemaks, kuid ei soovi, et see periodiseeruks

Näide, kui kandel on ka käibemaks ja periodiseerid deebet poolt: kui ei soovi, et käibemaks periodiseeruks, siis tuleb korr. kontoks sisestada sama konto, mis sisendkäibemaksul.

Close New Copy Save **Delete** Mail Print Finantskanne **F** << >> Status: View Type TRAN

Periodize **REVERSE TRANSACTION** Changes

Number 230045 Date 01.01.2023 Reference Turnover 122 122
 Description 12 Difference 0

Bank Statements: -

Creator **Bulk Insert...** Paste Recipe Split from Resources

NO	Account	Object	Project	Description	Debit	Credit	VAT code
1	23015			Põhivara sisendkäibemaks	22.00		
2	18400			Mööbel	100.00		
3	22200			Hankijatele tasumata arved		122.00	

Vali periodiseerimise parameetrid:

Kirjeldus: Per 12

Pool: Deebet

Periood: 1

Aeg algus: 01.01.2023

Kordi: 3

Aeg lõpp: 01.04.2023

Kontod nulli:

Edasi

Sisesta summad ja korrespondeerivad kontod

Konto	KMK	Korr. konto	KMK	Objektid	01.01.2023	01.02.2023	01.03.2023	01.04.2023	Summa
23015		23015			7.33	7.33	7.34	0.00	22.00
18400		15290			33.33	33.33	33.34	0.00	100.00

Loo kanded

Tulemusena pööratud see kannetel sama konto peal:

Sule Uus Koopia Salvesta **Kustuta** Meil Trüki Finantskanne << >> Olek: Vaata Tüüp FIN

Periodiseeritud **PÖÖRDKANNE** Muutused

Number 230045 Aeg 01.01.2023 Viide Käive 284.68 284.68
Seletus Per - 12 Vahe 0

Pangaväljavõtted: -

Looja Aseta retsept Jaga ressursidelt

NR	Konto	Objektid	Projekt	Sisu	Deebet	Kreedit	KM kood	Aeg
1	23015			Per - Põhivara sisendkäibemaks	14.67			
2	23015			Per - Põhivara sisendkäibemaks		14.67		
3	15290			Per - Mööbel	66.67			
4	18400			Per - Mööbel		66.67		
5	18400			Mööbel	100.00			
6	22200			Hankijatele tasumata arved		122.00		
7	23015			Põhivara sisendkäibemaks	22.00			
8	23015			Per - Põhivara sisendkäibemaks		7.33		01.02.2023
9	23015			Per - Põhivara sisendkäibemaks	7.33			01.02.2023
10	15290			Per - Mööbel		33.33		01.02.2023
11	18400			Per - Mööbel	33.33			01.02.2023
12	23015			Per - Põhivara sisendkäibemaks		7.34		01.03.2023
13	23015			Per - Põhivara sisendkäibemaks	7.34			01.03.2023
14	15290			Per - Mööbel		33.34		01.03.2023
15	18400			Per - Mööbel	33.34			01.03.2023
16								

4. Peenhäälestus

Päise paremal servas nupule vajutamine avab peenhäälestuse seadistused.

Häälestus ✕

Isiklik
Süsteemi

Valuuta kurss reakuupäeva järgi

Manuse eelvaade

Paremal

- **Valuuta kurss reakuupäeva järgi** - kui see seadistus on aktiveeritud, võetakse kurss valuutat asetades rea kuupäeva järgi. Kui see seadistus aktiveeritud ei ole, võetakse kurss päise

kuupäeva järgi.

5. Massasetaja

Excelis saab luua kanderead ning need otse kandele massasetada

- Kui konto number on märgitud ja selgituse lahter on tühi, asetatakse Selgitus lahtrisse konto nimetus
- Kandeale asetuvad summad nii pluss, kui ka miinusemärgiga
- Massimpordida saab ainult ühte summat kas deebet või kredittulbas
- Null ei ole number, s.t. on võimalik asetada exceli tabelist summasid kus on Deebet 0,00 ja Kredid 40,00. Peale asetamist jääb alles Deebet (tühi) ja Kredid 40,00

From:

<https://wiki.directo.ee/> - **Directo Help**

Permanent link:

https://wiki.directo.ee/et/fin_kanne?rev=1741178845

Last update: **2025/03/05 14:47**

