

Sisukord

KASUMIARUANNE	3
1. Kasumiaruande koostamine	3
1.1. Aruande väljad	3
1.2. Aruande nupud	5
1.3. Peenhäälestus	6
2. Toimimine	6
2.1. Kasumiaruande objektide lõikes	6
2.2. Kasumiaruande projektide lõikes	7
2.3. Valik arvutused	8
2.3.1. Valik T--	8
2.3.2. Valik T+	9
2.3.3. Valik T++	9
2.3.4. Valik T+-	9
2.3.5. Valik V--	10
2.6. Valik V+	10
2.7. Valik V++	10
2.8. Valik V+-	11
4. Kasutajagrupile õiguste andmine	11
5. Korduvad küsimused	12
5.1. kui kasumiaruande kirjelduses on nulliga valitud, siis kehtib see kontode kohta	12
5.2. Kasumiaruande kirjelduses ja filtris ei saa kasutada sama objekti	12

KASUMIARUANNE

Kasumiaruanne on raamatupidamisaruanne, mis kajastab raamatupidamiskohustuslase aruandeperioodi majandustulemust (tulusid, kulusid ja kasumit või kahjumit). Kasumiaruanne esitab tulemuseks aruandes kirjeldatud finantskontode muutused. Kasumiaruande aruande alla saab kirjeldada piiramatul hulgal erinevaid kasutajale vajalikke perioodi käibeid näitavaid aruandeid. Näiteks :

- kasumiaruanne Skeem 1
- kasumiaruanne Skeem 2
- ettevõttesisesed juhtimisaruanded
- osakondade kasumiaruanded
- tootmise finantsaruanded
- aastaaruande lisad
- jne.

1. Kasumiaruande koostamine

Kasumiaruande koostamiseks valida Raamat > Aruanded > Kasumiaruanne

Finants - Kasumiaruanne

Kasumiaruanne skeem 1

1. Periood : : Võrreldav Projekt Aruanne ARU Kirjelda (lisaväli)

2. Periood : : 1 Klient Objekt Tase (lisaväli)

3. Periood : : 1 Hankija Valuuta Tükelda (lisaväli)

Keel (Laiali) eralda objektid nimega tasemed (pöördtabel) kiire nulliga kontod

Ühik/täpsus 0.01 Sügavus (kõik) eemalda suletud tagurpidi pöördtabel Trüki Meil ARUANNE

1.1. Aruande väljad

- **Periood** - aruandes peab olema märgitud periood, mille kohta kasumiaruanne tuleb koostada. Näiteks, kui soovime aruannet ühe kuu kohta, on kõige lihtsam sisestada ainult vastava kuu number ja vajutada Enter. Kui soovime aruannet eelmise aasta sama kuu kohta, sisestame kuu numri ja !, üle-eelmise aasta kohta kuu number ja !! jne. Kui soovime aruannet terve aasta kohta, piisab kui sisestada vastava aasta number, näiteks 2020. Parema hiireklahviga saab avada kalendri vaate, kus kuvab ka näidisvalikuid. Vaikimisi on valikutes näha kolm perioodi, aga neid saab soovi korral lisada perioodi filtri kõrval oleva + nupu abil kuni 12 perioodi kokku.
- **Keel** - kuvatava aruande keel, rippmenüüst valitav
- **Ühik/täpsus** - rippmenüüst valitav. Alla nulli on valitud täpsus ja üle nulli ühik
- **Võrreldav** - erinevate perioodide andmete võrdlemiseks. Vajutades nupule **Võrreldav** saab lisada perioode juurde. Valik võimalik juhul, kui Laiali ja Pöördtabel pole valitud.

Näiteks saab võrrelda eelmise kuu andmeid möödunud aasta sama kuu andmetega ning lisaks aasta algusest kumulatiivselt samade perioodide võrdlused:

Finants - Kasumiaruanne

Kasumiaruanne skeem 1

Periood 01.03.2021 : 31.03.2021 Vörreldav Periood 01.01.2020 : 31.03.2020 1 Projekt Aruanne ARU Kirjelda (lisaväli)

Periood 01.03.2020 : 31.03.2020 1 V-- Klient Objekt (lisaväli)

Periood 01.01.2021 : 31.03.2021 1 Hankija Valuuta Tükelda (lisaväli)

Keel (Laiali) eralda objektid nimega tasemed (pöördtabel) kiire nulliga kontod

Ühik/täpsus 0,01 Sügavus (kõik) eemalda suletud tagurpidi pöördtabel Trüki Meil ARUANNE

Aritulud	01.03.2021 31.03.2021	01.03.2020 31.03.2020	Vahe (I-II)	Vahe% (III)	01.01.2021 31.03.2021	Vahe (III-I)	Vahe% (III)	01.01.2020 31.03.2020	Vahe (IV-I)	Vahe% (IV)
1. Muügitulu										
412001 Teenuste müük	160 000.00	62 000.00	98 000.00	158.06%	480 000.00	320 000.00		186 000.00	26 000.00	
KOKKU 1. Muügitulu	160 000.00	62 000.00	98 000.00	158.06%	480 000.00	320 000.00		186 000.00	26 000.00	

- **Laiali** - näitab üksteise kõrval erinevaid objekte, projekte, millest väärtus kujuneb
- **Sügavus** -
- **Projekt** - valitav topeltklõpsuga või parema hiireklahviga
- **Klient** - valitav topeltklõpsuga või parema hiireklahviga
- **Hankija** - valitav topeltklõpsuga või parema hiireklahviga
- **Eralda objektid** - eraldab omavahel KOHT,ISIK eraldi objektideks.
- **Nimega** - kuvab nimetuse
- **Tasemed** - kuvab aruandes objekti tasemed
- **Aruanne** - topeltklikiga valitav aruande põhi. Saab kirjeldada, muuta ja juurde lisada. Vajadusel saab kirjendada mitu aruandepõhja. Kui väli Aruanne jätta tühjaks ja Kontod lahtrisse asetada linnuke, saab genereerida lihtsustatud kasumiaruande, kus on kuvatud ainult tulud, kulud ja tuleml.

Finants - Kasumiaruanne

Periood 01.01.2021 : 31.01.2021 Vörreldav Projekt Aruanne Kirjelda (lisaväli)

Periood Klient Objekt (lisaväli)

Periood Hankija Valuuta Tükelda (lisaväli)

Keel (Laiali) eralda objektid nimega tasemed (pöördtabel) kiire nulliga kontod

Ühik/täpsus 0,01 Sügavus (kõik) eemalda suletud tagurpidi pöördtabel Trüki Meil ARUANNE

Aruanne on valimata

	01.01.2021 31.01.2021
Tulu	
412001 Teenuste müük	160 000.00
KOKKU Tulu	160 000.00
Kulu	
522108 Ajakirjad, ajalehed, raamatud	100.00
522109 Väikevahendid	2 124.16
525202 Directo kulud	1 000.00
KOKKU Kulu	3 224.16
Kasum	156 775.84

- **Objekt** - valitav topeltklõpsuga või parema hiireklahviga. Kui kasumiaruanne tuleb koostada konkreetse objekti kohta, siis väljale Objekt tuleb määrata objekt, mille kohta aruannet koostada. Objekti piirang - kui eralda objektid peal ei ole, siis on täpne piirang. Ehk kui real on KOHT,ISIK ei leita kumbagi, küll aga leitakse KOHT,ISIK
- **Valuuta** - võimalik kuvada aruanne erinevates valuutades. Valiku saab avada topeltklõpsuga või parema hiireklahviga.
- **Pöördtabel** - näitab tulpadena kõiki erinevaid objekte, projekte, kliente ja hankijaid, millest väärtus kujuneb
- **Tase** - objekti tase objekti kaardilt, rippmenüüst valitav
- **Tükelda** - kui andmeid tahetakse liigendada perioodide kaupa (näiteks tuleb kasumiaruanne koostada terve aasta kohta kuude lõikes), siis tuleb märkida periood ja lahtrist Tükelda valida kuuks. Valikud
 - Kuu päevaks
 - Nädalaks
 - Kuuks
 - Kvartaliks
 - Aastaks
 - Aasta poolaastaks
 - Majandusaastaks

Finants - Kasumiaruanne

Kasumiaruanne skeem 1

1. Periood 01.01.2020 - 31.12.2020 Võrreldav Projekt Aruanne ARU Kirjelda Tase Tükelda (lisaväli)

2. Periood 1 Klient Objekt (lisaväli)

3. Periood 1 Hankija Valuuta (lisaväli)

Keel (Laiali) eralda objektid nimega tasemed (pöördit) Kuu päevaks Nädalaks Kuuks (lisaväli)

Ühikühpsus 0,01 Sügavus (kõik) eema (lisaväli)

Nulliga kontod (lisaväli)

Trüki Meil ARUANNE

Arütlud	202001	202002	202003	202004	202005	202006	202007	202008	202009	202010	202011	202012	KOKKU
1. Müügitulu													
412001 Teenuste müük	37 886.37	37 825.25	40 666.67	40 666.67	38 809.47	40 666.67	40 773.81	40 694.24	40 832.43	40 712.95	41 666.67	41 666.59	482 867.79
KOKKU 1. Müügitulu	37 886.37	37 825.25	40 666.67	40 666.67	38 809.47	40 666.67	40 773.81	40 694.24	40 832.43	40 712.95	41 666.67	41 666.59	482 867.79

! Periooditi jaotust ei saa teha, kui kasumiaruanne on koostatud objektide või projektide kaupa või mitme perioodi võrdlusena.

! Valik Tükelda majandusaastaks on nähtav, kui eelnevalt on seadistatud Majandusaasta algus Süsteemi seadistused > Finantsi seadistused > Majandusaasta algus

Süsteemi seadistused > Finantsi seadistused

Salvesta Vaata muudatuste logi

Majandusaasta algus Juuli

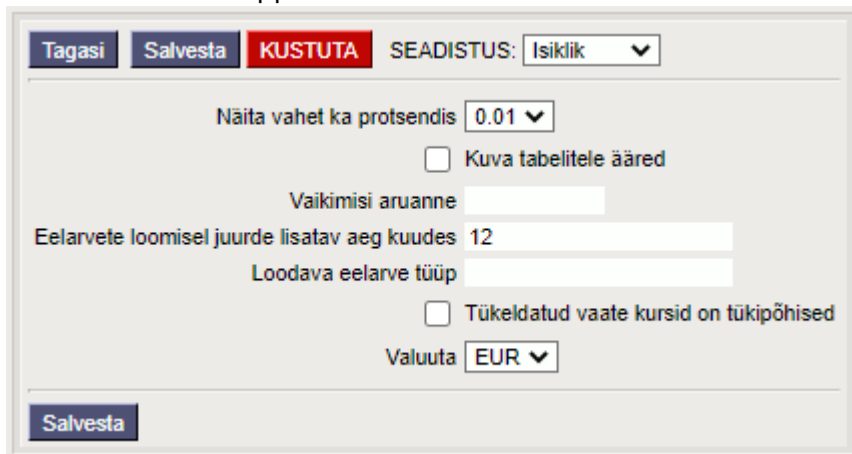
- **Kiire** - kasutab aruandeks sisemist koondtabelit - kiirem ja ei koorma serverit. Kahtluse korral võib ilma kiireta proovida
- **Nulliga** - kui asetada linnuke, kuvab kõik kontod ja read, isegi need, mis on 0-väärtusega
- **Kontod** - kui lahtrisse asetada linnuke, kuvatakse kasumiaruanne detailselt kontode lõikes. Kui linnuke eemaldada, on aruanne nähtav koondridadena.
- **Eemalda suletud** - eemaldab aruandest suletud kontod
- **Tagurpidi pöördtabel** - linnuke, vahetab tulbad ja read
- **Lisaväli** - täiendavalt kasutatavad piirangud. Kui kontole on seadistuses tehtud lisaväljad, saab aruande kirjelduses lisaväljal selle tingimuse lisada.

1.2. Aruande nupud

- **Kirjelda** - avab aruandesse valitud kasumiaruande kirjelduse.
- **Trüki** - trükib dokumendi väljatrüki. Peale Trüki vajutamist näidatakse põgusalt dokumendi eelvaadet ja avatakse printeri valiku aken.
- **Meil** - vajalik eelnevalt sisestada meili aadress Seadistused → Isiklikud → Kasutaja. Saadab kasumiaruande väljatrüki e-mailiga.
- **Aruanne** - koostab aruande
- **Graafik** - võimalik koostada graafikvaade. Nupp ilmub, kui eelnevalt **Kirjelda** all märkida kontod, mille kohta soovitakse graafik koostada.
- **Exceli tabel** - võimalik loodud aruanne eksportida excelisse
- **Salvesta** - kui on leitud sobivate filtritega aruande põhi, võimaldab selle lisada salvestatud valikuks, et ei peaks iga kord uuesti seadistama. Vajutades avaneb aken, kus saab aruande vormile lisada sobiva nime.

1.3. Peenhäälestus

Peenhäälestuse nupp  avab uue akna



Tagasi Salvesta **KUSTUTA** SEADISTUS: Isiklik

Näita vahet ka protsendis 0.01

Kuva tabelitele ääred

Vaikimisi aruanne

Eelarvete loomisel juurde lisatav aeg kuudes 12

Loodava eelarve tüüp

Tükeldatud vaate kursid on tükipõhised

Valuuta EUR

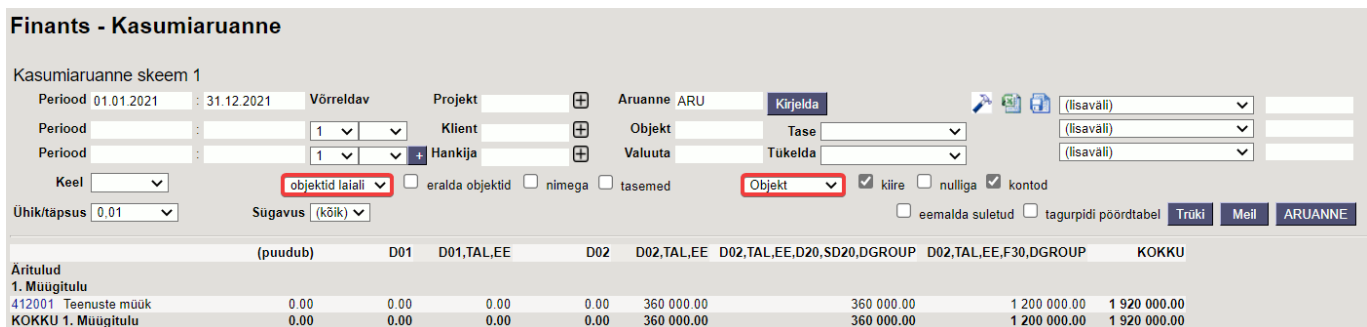
Salvesta

- **Näita vahet ka protsendis** - võimaldab sisse lülitada protsentuaalse erinevuse näitamise ning seadistada protsendi komakohtade arvu.
- **Kuva tabelitele ääres** - näitab aruannet tabelis, trüki versioonis ääred samuti nähtavad.
- **Vaikimisi aruanne** - saab määrata vaikumisi aruande vormi
- **Eelarvete loomisel vaikumisi juurde lisatav aeg kuudes** - noolega valitav number. Maksimum kuud 12.
- **Loodava eelarve tüüp** - Kasumiaruandest eelarvet luues, luuakse eelarved märgitud eelarve tüübiga.
- **Tükeldatud vaate kursid on tükipõhised** - Kontserni kasumiaruande koostamise seadistus. Kui kasumiaruanne on tükeldataud nt. kuudeks, siis iga kuu andmed arvutatakse kontsernis baasvaluutasse iga perioodi keskmise valuutakursiga.
- **Valuuta** - saab määrata, millises valuutas vaikumisi aruanne kuvatakse. Seotud EUR-ile üleminekuga. Süsteemis märgitud valuutasid siia ei lisata.

2. Toimimine

2.1. Kasumiaruanne objektide lõikes

Selleks, et Kasumiaruanne oleks kuvatud objekti detailsuses, teha järgnevad valikud (linnuke lahtrisse Nimega panna siis, kui on soov aruandess kuvada ka objektide nimesid):



Finants - Kasumiaruanne

Kasumiaruanne skeem 1

Periood 01.01.2021 : 31.12.2021 Võrreldav Projekt Aruanne ARU Kirjelda (lisaväli)

Periood 1 Klient Objekt Tase (lisaväli)

Periood 1 Hankija Valuuta Tükelda (lisaväli)

Keel objektid laiali eralda objektid nimega tasemed Objekt kiire nulliga kontod

Ühik/täpsus 0.01 Sügavus (kõik) eemalda suletud tagurpidi pöördtabel Trüki Meil ARUANNE

Aritulud	(puudub)	D01	D01,TAL,EE	D02	D02,TAL,EE	D02,TAL,EE,D20,SD20,DGROUP	D02,TAL,EE,F30,DGROUP	KOKKU
1. Müügitulu								
412001 Teenuste müük	0.00	0.00	0.00	0.00	360 000.00	360 000.00	1 200 000.00	1 920 000.00
KOKKU 1. Müügitulu	0.00	0.00	0.00	0.00	360 000.00	360 000.00	1 200 000.00	1 920 000.00

Kui aruanne soovitakse koostada konkreetse objekti taseme objektide lõikes, tuleb lahtri **Tase** rippmenüüst valida soovitud Objekti tase (alloleval ekraanipildil on valitud Osakonna detailsus) ja

märkida linnuke **Eralda objektid** lahtrisse:

Finants - Kasumiaruanne

Kasumiaruanne skeem 1

Periood 01.01.2021 : 31.12.2021 Vörreldav Projekt [] Aruanne ARU Kirjelda

Periood [] Klient [] Objekt [] Tase 1 (Osakond)

Periood [] Hankija [] Valuuta [] Tükelda []

Keel [] objektid laiali eralda objektid nimega tasemed Objekt kiire nulliga kontod

Ühik/täpsus 0,01 Sügavus (kõik) eemalda suletud tagurpidi pöördtabel Trüki Meil ARUANNE

	D01 Administratsioon	D02 Muuk	KOKKU
Äritulud			
1. Müügitulu			
412001 Teenuste müük	0.00	1 920 000.00	1 920 000.00
KOKKU 1. Müügitulu	0.00	1 920 000.00	1 920 000.00

Kasumiaruanne „objektid laiali“ ja Kontod valikuga väljatrükk. Sama ka kontserni kasumiaruandes :

login.directo.ee/ocra_directo_jane/fin_aru_kasu.asp?uus=1&source1=&aeag1=1.01.2021&aeag2=31.12.2021&source4=&aeag7=&aeag8=&wordlus4=1&tehe4=&source7=&aeag13=&aeag14=&wordlus7=1&tehe7=

Finants - Kasumiaruanne

Excelli test objektid laiali + kontod

1. Periood 01.01.2021 : 31.12.2021 Vörreldav Projekt [] Aruanne EXCEL_TES1 Kirjelda

2. Periood [] Klient [] Objekt [] Tase []

3. Periood [] Hankija [] Valuuta [] Tükelda []

Keel [] objektid laiali eralda objektid nimega tasemed (pöördtabel) kiire nulliga kontod

Ühik/täpsus 1 Sügavus (kõik) eemalda suletud tagurpidi pöördtabel Trüki Meil ARUANNE

	01.01.2021	31.12.2021
Kasumiaruande kontod koos		
411001 Kauba müük		
objekt		21 601
objekt ADMIN		400
objekt DAVIDD		200
objekt LADU		1 058
objekt MYYK,OSS,FR		1 000
objekt OSS,DE		100
OBJEKTID KOKKU:		24 359
411021 Kauba müük - OSS erikord		
objekt MYYK,OSS,FR		1 000
OBJEKTID KOKKU:		1 000
412001 Teenuste müük		
objekt		262 141

	A	B	C	D
17				
18	01.01.2021			
19	31.12.2021			
20	Kasumiaruande kontod koos			
21	Konto nr	Konto nimetus	Objektid	Summa
22		411001 Kauba müük		21601
23		411001 Kauba müük	ADMIN	400
24		411001 Kauba müük	DAVIDD	200
25		411001 Kauba müük	LADU	1058
26		411001 Kauba müük	MYYK,OSS,FR	1000
27		411001 Kauba müük	OSS,DE	100
28		411021 Kauba müük - OSS erikord	MYYK,OSS,FR	1000
29		412001 Teenuste müük		262141
30		412001 Teenuste müük	ADMIN	15168
31		412001 Teenuste müük	ADMIN,KAIEK	4167
32		412001 Teenuste müük	ADMIN,KERLIK	166
33		412001 Teenuste müük	ADMIN,NARVA	1200
34		412001 Teenuste müük	ADMIN,NARVA,DAVIDD	830
35		412001 Teenuste müük	ADMIN,PARNU_TOOT	83
36		412001 Teenuste müük	ADMIN,TARTU	679
37		412001 Teenuste müük	HOOLDUS	84
38		412001 Teenuste müük	HOOLDUS,TALLINN	100
39		412001 Teenuste müük	HOOLDUS,TARTU	84
40		412001 Teenuste müük	LADU	208
41		412001 Teenuste müük	LADU,HANS	1000
42		412001 Teenuste müük	LADU,NARVA	81

2.2. Kasumiaruanne projektide lõikes

Selleks, et Kasumiaruanne oleks kuvatud projekti detailsuses, teha järgnevad valikud (linnuke lahtrisse Nimega panna siis, kui on soov aruandes kuvada ka projektide nimesid):

Finants - Kasumiaruanne

Kasumiaruanne skeem 1

1. Periood 01.01.2021 : 31.12.2021 Võrreldav Projekt ARU Kirjelda
 2. Periood : : 1 Klient Objekt Tase
 3. Periood : : 1 Hankija Valuuta Tükelda

Keel projektid laiali eralda objektid nimega tasemed Projekt kiire nulliga kontod
 Ühik/täpsus 0,01 Sügavus (kõik) eemalda suletud tagurpidi pöördtabel Trüki Meil ARUANNE

Aritulud	K201 (puudub) Päikesepaneelid	K202 Lapsed kooli	K203 Mesi 23 hoone ehitus	P001 Projekt 1	KOKKU
2. Muud aritulud					
421101 Kasum materiaalse põhivara müügist	38 500.00	0.00	0.00	0.00	38 500.00
422101 Saadud trahvid ja viivised	112.80	0.00	0.00	0.00	112.80
423001 Kasum valuutakursi muutusest ostjate nõuetelt ja tarnijate kohutustelt	279.77	0.00	0.00	0.00	279.77
KOKKU 2. Muud aritulud	38 892.57	0.00	0.00	0.00	38 892.57

2.3. Valik arvutused

Erinevate perioodide numbrite allikaks võivad olla reaalsed finantskanded või mingi konkreetse koodiga eelarve kanded. Perioodide summade vahet võib vaadata, kas erinevuse või täitmise vaatevinklist. Selleks tuleb perioodi kõrval valida, millise muu perioodiga andmeid võrreldakse ja määrata, kuidas arvutatakse rahalist ja protsentuaalset vahet.

Kui peenhäälestus **Näita vahet ka protsendis- Ei** näitab valikuid protsentide võrra vähem.

Finants - Kasumiaruanne

Kasumiaruanne skeem 1

1. Periood 1.01.2021 : 31.12.2021 Võrreldav
 2. Periood 1.01.2022 : 31.12.2022 1
 3. Periood : : 1

Keel (Laiali) Ühik/täpsus 1 Sügavus (kõik)

Tagasi Salvesta KUSTUTA SEADISTUS: Isiklik

Näita vahet ka protsendis ei Peenhäälestus

Finants - Kasumiaruanne

Kasumiaruanne skeem 1

1. Periood 1.01.2021 : 31.12.2021 Võrreldav
 2. Periood 1.01.2022 : 31.12.2022 1
 3. Periood : : 1

Keel (Laiali) Ühik/täpsus 0,01 Sügavus (kõik)

Tagasi Salvesta KUSTUTA SEADISTUS: Isiklik

Näita vahet ka protsendis 0,01
 Vaikimisi aruanne 0.01
 Eelarvete loomisel juurde lisatav aeg kuudes 0.1

2.3.1. Valik T--

Finants - Kasumiaruanne

Kasumiaruanne skeem 1

Periood 01.01.2021 : 31.12.2021 Vörreldav Projekt + Aruanne ARU Kirjelda
 Periood 01.01.2020 : 31.12.2020 1 T-- Klient + Objekt Tase
 Periood : 1 Hankija + Valuuta Tükelda
 Keel (Laiali) eralda objektid nimega tasemed (pöördtabel) kiire nulliga kontod
 Ühiktäpsus 0.01 Sügavus (kõik) eemalda suletud tagurpidi pöördtabel **Trüki Meil ARUANNE**

	01.01.2021 31.12.2021	01.01.2020 31.12.2020	Vahe (I-II)	Täidetud% (II/I)
Aritudud				
1. Müügitulu				
412001 Teenuste müük	1 920 000.00	744 000.00	1 176 000.00	258.06%
KOKKU 1. Müügitulu	1 920 000.00	744 000.00	1 176 000.00	258.06%

2020. aasta müügitulu oli 1 176 000 eurot väiksem kui 2021. aastal, 2021. a. müügitulu suurenes 258,06 %.

2.3.2. Valik T++

Finants - Kasumiaruanne

Kasumiaruanne skeem 1

Periood 01.01.2021 : 31.12.2021 Vörreldav Projekt + Aruanne ARU Kirjelda
 Periood 01.01.2020 : 31.12.2020 1 T++ Klient + Objekt Tase
 Periood : 1 Hankija + Valuuta Tükelda
 Keel (Laiali) eralda objektid nimega tasemed (pöördtabel) kiire nulliga kontod
 Ühiktäpsus 0.01 Sügavus (kõik) eemalda suletud tagurpidi pöördtabel **Trüki Meil ARUANNE**

	01.01.2021 31.12.2021	01.01.2020 31.12.2020	Vahe (I-II)	Täidetud% (II/I)
Aritudud				
1. Müügitulu				
412001 Teenuste müük	1 920 000.00	744 000.00	1 176 000.00	38.75%
KOKKU 1. Müügitulu	1 920 000.00	744 000.00	1 176 000.00	38.75%

2021. a. teeniti 1 176 000 eurot rohkem, 2020. a. müügitulu moodustab 38,75 % 2021. a. müügitulust.

2.3.3. Valik T++

Finants - Kasumiaruanne

Kasumiaruanne skeem 1

Periood 01.01.2021 : 31.12.2021 Vörreldav Projekt + Aruanne ARU Kirjelda
 Periood 01.01.2020 : 31.12.2020 1 T++ Klient + Objekt Tase
 Periood : 1 Hankija + Valuuta Tükelda
 Keel (Laiali) eralda objektid nimega tasemed (pöördtabel) kiire nulliga kontod
 Ühiktäpsus 0.01 Sügavus (kõik) eemalda suletud tagurpidi pöördtabel **Trüki Meil ARUANNE**

	01.01.2021 31.12.2021	01.01.2020 31.12.2020	Vahe (I-II)	Täidetud% (II/I)
Aritudud				
1. Müügitulu				
412001 Teenuste müük	1 920 000.00	744 000.00	-1 176 000.00	38.75%
KOKKU 1. Müügitulu	1 920 000.00	744 000.00	-1 176 000.00	38.75%

2020. a. müügitulu oli 1 176 000 eurot väiksem kui 2021. a. müügitulu, moodustades sellest 38,75%.

2.3.4. Valik T+-

Finants - Kasumiaruanne

Kasumiaruanne skeem 1

Periood 01.01.2021 : 31.12.2021 Vörreldav Projekt ARUANNE ARU Kirjelda
 Periood 01.01.2020 : 31.12.2020 1 V+- Hankija Klient Objekt Tase
 Periood : 1 Hankija Valuuta Tükelda
 Keel (Laiali) eralda objektid nimega tasemed (pöordtabel) kiire nulliga kontod
 Ühik/täpsus 0,01 Sugavus (kõik) eemalda suletud tagurpidi pöordtabel Trüki Meil ARUANNE

	01.01.2021 31.12.2021	01.01.2020 31.12.2020	Vahe (II-I)	Taidetud% (III)
Aritulud				
1. Müügitulu				
412001 Teenuste müük	1 920 000.00	744 000.00	-1 176 000.00	258.06%
KOKKU 1. Müügitulu	1 920 000.00	744 000.00	-1 176 000.00	258.06%

2020. a. müügitulu oli 1 176 000 eurot väiksem kui 2021. a. müügitulu.

2.3.5. Valik V--

Finants - Kasumiaruanne

Kasumiaruanne skeem 1

Periood 01.01.2021 : 31.12.2021 Vörreldav Projekt ARUANNE ARU Kirjelda
 Periood 01.01.2020 : 31.12.2020 1 V-- Hankija Klient Objekt Tase
 Periood : 1 Hankija Valuuta Tükelda
 Keel (Laiali) eralda objektid nimega tasemed (pöordtabel) kiire nulliga kontod
 Ühik/täpsus 0,01 Sugavus (kõik) eemalda suletud tagurpidi pöordtabel Trüki Meil ARUANNE

	01.01.2021 31.12.2021	01.01.2020 31.12.2020	Vahe (I-II)	Vahe% (III)
Aritulud				
1. Müügitulu				
412001 Teenuste müük	1 920 000.00	744 000.00	1 176 000.00	158.06%
KOKKU 1. Müügitulu	1 920 000.00	744 000.00	1 176 000.00	158.06%

2021. a. müügitulu ületab 2020. a. müügitulu 1 176 000 euroga ehk 158,06 % võrra.

2.6. Valik V+-

Finants - Kasumiaruanne

Kasumiaruanne skeem 1

Periood 01.01.2021 : 31.12.2021 Vörreldav Projekt ARUANNE ARU Kirjelda
 Periood 01.01.2020 : 31.12.2020 1 V+- Hankija Klient Objekt Tase
 Periood : 1 Hankija Valuuta Tükelda
 Keel (Laiali) eralda objektid nimega tasemed (pöordtabel) kiire nulliga kontod
 Ühik/täpsus 0,01 Sugavus (kõik) eemalda suletud tagurpidi pöordtabel Trüki Meil ARUANNE

	01.01.2021 31.12.2021	01.01.2020 31.12.2020	Vahe (I-II)	Vahe% (III)
Aritulud				
1. Müügitulu				
412001 Teenuste müük	1 920 000.00	744 000.00	1 176 000.00	-61.25%
KOKKU 1. Müügitulu	1 920 000.00	744 000.00	1 176 000.00	-61.25%

2021. a. müügitulu ületab 2020. aa. müügitulu 1 176 000 euro võrra ja 2020. a. müügitulu oli 61,25 % väiksem kui 2021. a. müügitulu.

2.7. Valik V++

Finants - Kasumiaruanne

Kasumiaruanne skeem 1

Periood 01.01.2021 : 31.12.2021 Vörreldav Projekt ARUANNE ARU Kirjelda
 Periood 01.01.2020 : 31.12.2020 1 V++ Hankija Klient Objekt Tase
 Periood : 1 Hankija Valuuta Tükelda
 Keel (Laiali) eralda objektid nimega tasemed (pöordtabel) kiire nulliga kontod
 Ühik/täpsus 0,01 Sugavus (kõik) eemalda suletud tagurpidi pöordtabel Trüki Meil ARUANNE

	01.01.2021 31.12.2021	01.01.2020 31.12.2020	Vahe (II-I)	Vahe% (III)
Aritulud				
1. Müügitulu				
412001 Teenuste müük	1 920 000.00	744 000.00	-1 176 000.00	-61.25%
KOKKU 1. Müügitulu	1 920 000.00	744 000.00	-1 176 000.00	-61.25%

2020. a. müügitulu oli 1 176 000 eurot ja 61,25% väiksem.

2.8. Valik V+-

Finants - Kasumiaruanne

Kasumiaruanne skeem 1

Periood 01.01.2021 : 31.12.2021 Vöreldav Projekt Aruanne ARU Kirjelda (lisaväli)

Periood 01.01.2020 : 31.12.2020 1 V+- Klient Objekt Tase (lisaväli)


Periood : 1 Hankija Valuuta Tukelda (lisaväli)

Keel (Laiali) eralda objektid nimega tasemed (pöördtabel) kiire nulliga kontod

Ühik/täpsus 0,01 Sugavus (kõik) eemalda suletud tagurpidi pöördtabel Trüki Meil ARUANNE

	01.01.2021 31.12.2021	01.01.2020 31.12.2020	Vahe (II-I)	Vahe% (III)
Aritulud				
1. Müügitulu				
412001 Teenuste müük	1 920 000.00	744 000.00	-1 176 000.00	158.06%
KOKKU 1. Müügitulu	1 920 000.00	744 000.00	-1 176 000.00	158.06%

2020. a. müügitulu oli 1 176 000 eurot väiksem kui 2021. a. müügitulu ja 2021. a. ületas 2020.a. 158,06 %.

 Juhul, kui peenhäälestusest pole määratud, et vahet näidatakse ka protsendina, on võrdlevaid valikuid poole vähem, sest mõjutada saab ainult rahalise erinevuse kuvamist ja need on:

- T-
- T+
- V-
- V+

4. Kasutajagrupile õiguste andmine

Kasumiaruannetele saab anda erinevate õigustega andmete nägemise õigusi. Õigusi saab anda kasutajagrupi peal Seadistused → Üldine → Kasutajagrupid → Aruanded → Kasumiaruanne.

Kasutajagrupi õiguste muutmine "Superkasutaja"

Dokumendid | **Aruanded** | Seadistus | Muu

Raamat

Aaruanne	Määramata	Keelatud	Oma	Laiendatud	Kõik
Bilanss	<input type="radio"/>	<input type="radio"/>	<input type="radio"/>	<input type="radio"/>	<input checked="" type="radio"/>
Kasumiaruanne	<input type="radio"/>	<input type="radio"/>	<input type="radio"/>	<input type="radio"/>	<input checked="" type="radio"/>
Finantsi statistika	<input type="radio"/>	<input type="radio"/>	<input type="radio"/>	<input type="radio"/>	<input checked="" type="radio"/>
Käibemaksuaruanne	<input type="radio"/>	<input type="radio"/>	<input type="radio"/>	<input type="radio"/>	<input checked="" type="radio"/>
Pearaamat	<input type="radio"/>	<input type="radio"/>	<input type="radio"/>	<input type="radio"/>	<input checked="" type="radio"/>

- **Kõik õigused** - kasutaja näeb kõiki kasumiaruandeid ja saab kõike teha

- **Laiendatud õigused** - kui kasutaja külge on lisatud nt. objekt, siis kasutaja näeb kõiki aruandeid, aga ainult märgitud objekti tulemust
- **Oma õigused** - kasumiaruande kirjelduses kasutaja lahtrisse kirjutatav komadega kasutajate nimekiri, kellel on õigus näha konkreetset aruannet.
- **Keelatud** - kasutajal on keelatud näha ühtegi kasumiaruannet
- **Määramata** - kasutaja ei näe ühtegi kasumiaruannet



Kui kasutajal on ainult õigus näha enda objekti, siis peab kasumiaruande kirjelduses objekt väljal olema objekt määratud

Kasumiaruande kirjelduses lisada kasutaja kohta info siia

Sule Uus Salvesta Olek: Muudetud ARUANNE Puuduvad kontod

Kood ARU Objekt Kasutaja Audiitor Taksonoomia

 Suletud

Nimi Kasumiaruanne skeem 1 Kommentaari

See on ainult pangale esitamiseks

5. Korduvad küsimused

5.1. kui kasumiaruande kirjelduses on nulliga valitud, siis kehtib see kontode kohta

- Kui kasumiaruande kirjelduses on real märgitud **Nulliga**, siis aruandesse tulevad kõik real olevad kontod k.a. kui perioodi käive on null.
- **Null** valik mõjutab ainult kontosid. Objekte ei mõjuta. Objektide filter töötab nii nagu ikka. Kui on valitud pöördtabel objektitaseme kaupa, näidatakse objekte ainult siis kui sellel perioodil on käive.

Sule Uus Koopia Jätä Kustuta Salvesta Olek: Muudetud ARUANNE Puuduvad kontod

Kood ARU Objekt Kasutaja Taksonoomia

 Suletud

Nimi Kasumiaruanne skeem 1 Kommentaari

Viimati muutis: JANE 24.06.2022 14:42:51

NRNumber	Tüüp	Nimi	Objekt	Tekst	Klass	Nulliga	Graafik
1 10	3(Teksti)			Äritulud	3(Deebet)	<input type="checkbox"/>	
2 20	1(kontod)	411001:412999		1. Müügitulu	3(Deebet)	<input checked="" type="checkbox"/>	MUUK
3 30	1(kontod)	421001:424999		2. Muud äritulud	4(Kreedid)	<input type="checkbox"/>	
4 40	1(kontod)	501001:501999		3. Valmis- ja lõpetamata toodangu varude jääkide muutus	4(Kreedid)	<input type="checkbox"/>	
5 50	1(kontod)	502001:502999		4. Kapitaliseeritud väljaminekud oma tarbeks põhivara valmisi	3(Deebet)	<input type="checkbox"/>	

Kui on valitud, näitab kõiki aruande real olevaid kontosid ka siis kui perioodi käive on 0.

5.2. Kasumiaruande kirjelduses ja filtris ei saa kasutada sama objekti

Valida on :

- teha valmis aruande kirjeldus ja kirjelduses lisada objektid mida vaja
- luua aruande kirjeldus ilma selle objektita ning filtreerida ainult aruandes
- **Kirjelduses töötab konto lisavälja filter ja lisavälja välistus :**

Kasumiaruannet saab kirjeldada kontode vahemikuna ning konto lisavälja filtriga valida aruande reale kontode grupp. Võimaldab tekstina kirjutada kontode lisavälju ning valikuna. Valikuna saab kasutada

ka lisavälja välistust - „aseta kõik kontod välja arvatatud, mis on märgitud konto lisaväljaga“

login.directo.ee/ocra.../fin_kasumiaru.asp?kood=PALK&vead=

Sule Uus Koopia Jäta Kustuta Salvesta Olek: Muudetud ARUANNE Puuduvad kontod

Kood PALK Objekt Kasutaja Taksonoomia Suletud

Nimi Palgaaruanne Kommentaar

Viimati muutis: JANE 20.06.2022 11:19:34

NR Number	Tüüp	Nimi	Objekt	Tekst	Klass	Nulliga Graafik	Kumulatiivne Lisaväli	Lisaväli	Lisaväli		
1 100	100000	40000.99999		Tööjõukulud	400000	<input type="checkbox"/>	<input type="checkbox"/>	ARURIDA - MAAR	Tööjõukulud	(lisaväli)	IKLUEELARVESTATUD
2 200	100000	40000.99999		Palik	400000	<input type="checkbox"/>	<input type="checkbox"/>	ARURGRUPP - MAAR	Palgakulu	Valik grupe - VALI	IKLUEELARVESTATUD
3 300	100000	40000.99999		Sotsiaalmaksud kokku	400000	<input type="checkbox"/>	<input type="checkbox"/>	ARURGRUPP - MAAR	Sotsiaalmaksu	Valik grupe - VALI	IKLUEELARVESTATUD

From:
<https://wiki.directo.ee/> - Directo Help

Permanent link:
https://wiki.directo.ee/et/fin_aru_kasu?rev=1667910354

Last update: **2022/11/08 14:25**

