

Sisukord

E-arvete saatmine	3
E-arvete operaatorid	3
Arve saatmine	3
E-arve saatmise staatused	3
„Kinnitamine saadab e-arve“	3
"Elektroonilise saatmise ootel"	4
„Elektrooniliselt saadetud“	4

E-arvete saatmine

E-arvete operaatorid

Directo teeb koostööd järgmiste e-arve operaatoritega, kelle kaudu **saab e-arveid saata**:

- **RIK e-arveldaja** - Directo kliendile **tasuta**
- **Finbite**
- **UnifiedPost**
- **Telema**
- **Finvoice** (Soome e-arvete saatmiseks) - liidese käivitamiseks on vaja Directo ja/või operaatori sekkumist.

Arve saatmine

Directo kontrollib äriregistri alusel automaatselt (igaõiselt), kas klient on e-arve vastuvõtuvõimeline. Kui liidestuse aktiveerid, siis e-arve saadetakse **automaatselt peale arve kinnitamist**. Seadistused, mis seda mõjutavad:

- **„Omniva/Finbite/EAK e-arvete automaatne saatmine arve kinnitamisel,,** – valikud: *Ei / Alati kõigile / Vastavalt kliendikaardi kanalile või kui saaja võtab e-arveid vastu*. Kui valik on *Alati kõigile* või *Vastavalt kliendikaardi kanalile* või *kui saaja võtab e-arveid vastu*, siis toimub e-arve saatmine automaatselt arve kinnitamisel. (NB! See seadistus lisandus 2025. aasta maikuu - kui kasutad Finbite liidestust juba varasemast, tuleb see eraldi sisse lülitada.)
- **„RIK e-arvete liidestus,,** – valikud: *Ei / Ainult saatmine / Ainult vastuvõtt / Saatmine ja vastuvõtt*. Automaatne saatmine arve kinnitamisel on RIK liidese sisse ehitatud – valik määrab ainult seda, mis suunas liides töötab (saatmine, vastuvõtt või mõlemad).
- **„Unifiedpost liides,,** – valikud: *Jah / Ei*. Automaatne saatmine arve kinnitamisel on liidese sisse ehitatud

Arve koostamine

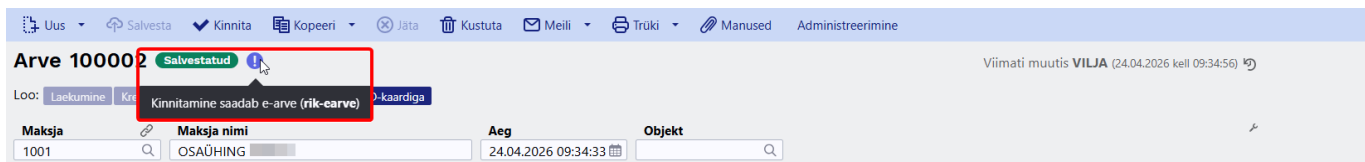
Tee arve nagu tavaliselt ja vajuta **Kinnita**. E-arve saadetakse kliendile automaatselt.

E-arve saatmise staatused

Saatmise staatust näed arve päises

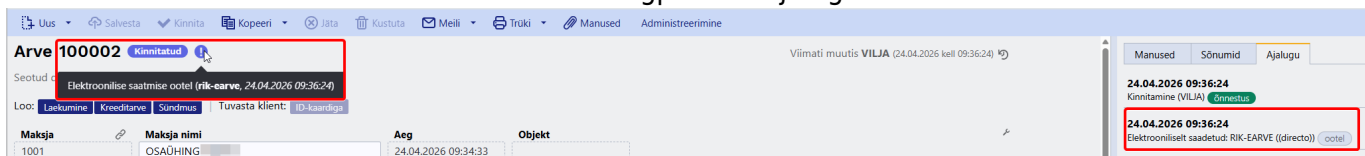
„Kinnitamine saadab e-arve“

Salvestatud arve päises kuvatakse info ikooni koos selgitusega **„Kinnitamine saadab e-arve (rik-earve)“** ehk sulgudes on ka märged, et mis operaatoriga on tegu.



"Elektronilise saatmise ootel"

Peale arve kinnitamist kuvatakse kohe info ikoonil selgitust, et et **arve on elektronilise saatmise ootel**. Samuti kuvatakse see info küljpaneeli Ajalugu sektsiooni.

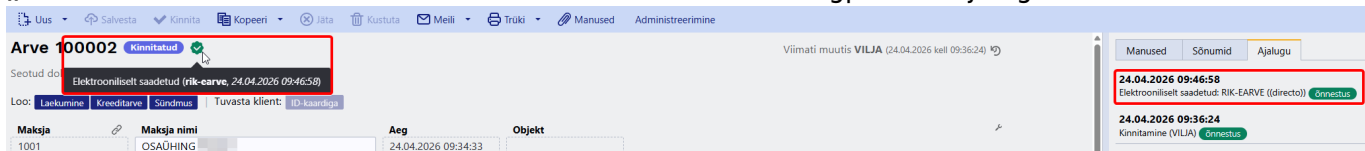


Saatmine toimub taustal automaatselt umbes **10-15 minuti jooksul**.

! Kui soovid saatmist teadlikult **edasi lükata**, on selleks ka võimalus: Süsteemi seadistused → Transport → RIK-earve saatmise viivitus tundides (0–24). Näiteks 8-tunnise viivituse puhul leiab saatmine aset alati töövälisel ajal, mis võimaldab arvet ka pärast kinnitamist uuesti avada ja vajalikud muudatused sisse viia.

„Elektroniliselt saadetud“

Kui arve on elektroniliselt saadetud, kuvatakse arve päisesse ikoon koos saatmise infoga „**Elektroniliselt saadetud**“. Samuti kuvatakse see info küljpaneeli Ajalugu sektsiooni.



Mida veel on hea teada:

- Kui kliendil on e-arve vastuvõtu võime, jõuab kinnitatud arve tema infosüsteemi täiesti automaatselt (RIK, Finbite; Finvoice'i puhul on operaatoriks Apex ja liidestamiseks on vaja Directo poolset sekkumist).
- Saatmist saab **viivitada** - Directos on seadistus, mitu tundi pärast arve kinnitamist e-arve operaatorile töötlemiseks edastatakse: Süsteemi seadistused > Transport > RIK/Omniva/Finbite/EAK e-arve saatmise viivitus tundides (0-24).
- Saata saad ka nt **1x päevas kõik arved korraga** (Arvete nimekiri aruandest, filter „Edastuskanal“).
- Aktiivse e-arve liidestuse korral saadetakse **ka kassaraved kliendile e-arvetena**. Kliendikaardil Transport sakis saab seadistuse „**Arve saatmise tingimus**„ abil määrata, et nt sularahas või kaardiga tasutud kassaraved ei saadeta e-arvena. Vajadusel saab valikut otse dokumendil muuta, kui on peale pandud süsteemi seadistus „E-arve saatmine on arvel valitav valik“ = Jah. Kui on aga soov, et vaikimisi oleks e-arve saatmine maha võetud, saab seda kehtestada Süsteemi seadistused > Kassarave saadetakse vaikimisi e-arvena = Ei.

Kui ei soovi automaatset e-arve saatmist:

- Seadistus „**E-arve saatmine on arvel valitav**„ = Jah - arvel kuvatakse märges „**e-saatmisesse**“ ja kui arve on salvestatud ning ei soovi, et see läheks automaatselt e-arvena saatmisse, saad käsitsi linnukese eemaldada.
- Kliendikaardil Transport sakil „**Kinnitamine saadab automaatselt**„ = Ei - siis tekib arvele nupp „**Saada e-arve**“ ja saad käsitsi vajutades arve ära saata.



Oluline teada

- **E-arvet saab saata ainult ühe korra**
 - Operaatorid ei luba sama numbriga dokumenti mitu korda edastada
 - Saadetud e-arve kajastub saaja infosüsteemis loetud minutite jooksul
 - Kui arvel on viga, tuleb algne arve krediteerida, luua uus parandatud arve ning saata kliendile mõlemad dokumendid (kreeditarve ja uus arve).
 - Kinnitamata dokumenti ei saa e-arvena saata - andmed peavad olema lõplikud
- **E-arve ei ole e-saateleht**
 - Kui on vaja klientidele esitada e-saatelehti või vastu võtta e-tellimusi, peab kasutama EDI operaatori teenuseid (Telema, Edisoft vms). NB! Sama operaator võib edastada ka e-arveid.

Kas saata e-arvele lisaks ka e-mail?

Üldjuhul ei ole soovitatav saata sama arvet nii e-arvena kui e-mailiga, sest see võib tekitada kliendis segadust.

From:

<https://wiki.directo.ee/> - Directo Help

Permanent link:

https://wiki.directo.ee/et/e-arvete_saatmine?rev=1777015347

Last update: **2026/04/24 10:22**

