
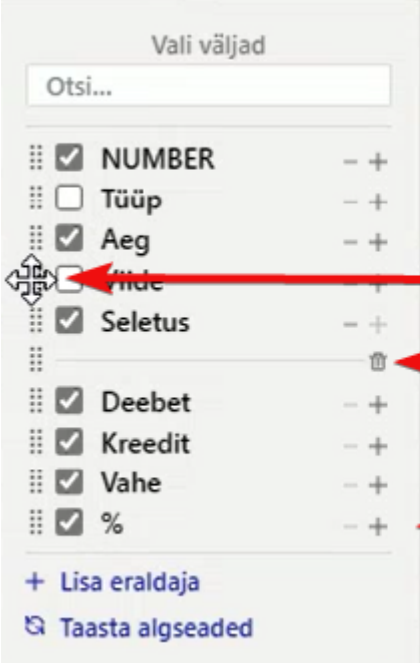


Sisukord

Dokumendi päise kohandamine	3
Dokumendi tähtsad väljad	4

Dokumendi päise kohandamine

Päise paremal servas **nutrivõtme**  nupule vajutamine avab päise väljade kohandamise menüü.



Vali väljad

Otsi...

- NUMBER -- +
- Tüüp -- +
- Aeg -- +
- Viide** -- +
- Seletus -- +
- Deebet -- +
- Kredit -- +
- Vahe -- +
- % -- +


+ Lisa eraldaja

Taasta algseaded

välja asukoha muutmise

väljade eraldaja

-+ välja laiuse muutmise

- Menüüst on võimalik valida päises nähtavalolevaid välju. Välju saab oma äranägemise järgi peita/nähtavale tuua. Linnutades või eemaldades linnu soovitud välja eest.
- Väljade järjekorda saab muuta neid ümber lohistades. Lohistamiseks tuleb hiirega kinni võtta välja ees olevalt  ikoonilt.
- Samas rippmenüüs on ka nupp „**taasta algseaded**“, mis taastab tulpade vaikimisi järjekorra ja nähtavuse.

Näide : Päis ilma eraldajata

Finants - kanne FIN: 100107 Salvestatud Viimati muutis JANE (26.11.2021 kell 18:46:00)

Tüüp: FIN, Number: 100107, Aeg: 11.11.2021 10:28:43, Viide: , Seletus: varakindlustus 2022 aastal, Deebet: 1200, Kredit: 1200, Vahe: 0

Kopeeri valitud Kustuta valitud Massasetaja... Aseta retsept Jaga ressursidelt

Nr	Konto	Objektid	Projekt	Sisu	Deebet	Kredit	Hankija	Klient	Valuuta	Val. deebet	Val. kredit
1	525501			Varakindlustus	1200.00				EUR	1200.00	
2	212211			Hankijatele tasumata arved		1200.00	1012		EUR		1200.00

Vali väljad

Otsi...

- Tüüp -- +
- Number -- +
- Aeg -- +
- Viide -- +
- Seletus -- +
- Deebet -- +
- Kredit -- +
- Vahe -- +

+ Lisa eraldaja

Taasta algseaded

Näide : Päis muutes väljade järjekorda ning kasutades eraldajat

Finants - kanne FIN: 100107 Salvestatud Viimati muutis JANE (26.11.2021 kell 18:46:00)

Tüüp: FIN, Number: 100107, Aeg: 11.11.2021 10:28:43, Viide: , Seletus: varakindlustus 2022 aastal, Deebet: 1200, Kredit: 1200, Vahe: 0

Kopeeri valitud Kustuta valitud Massasetaja... Aseta retsept Jaga ressursidelt

Nr	Konto	Objektid	Projekt	Sisu	Deebet	Kredit	Hankija	Klient	Valuuta	Val. deebet	Val. kredit
1	525501			Varakindlustus	1200.00				EUR	1200.00	
2	212211			Hankijatele tasumata arved		1200.00	1012		EUR		1200.00

Vali väljad

Otsi...

- Tüüp -- +
- Number -- +
- Aeg -- +
- Seletus -- +
- Viide -- +
- Deebet -- +
- Kredit -- +
- Vahe -- +

+ Lisa eraldaja

Taasta algseaded

Väljade peitmine ei tähenda, et need jäävad tühjaks. Näiteks kui on seadistatud, et objekt täitub alati automaatselt kas kohalt või kliendilt ja seda ei tule kindlal dokumendil kunagi muuta, siis võib selle välja peitu panna. Sama on näiteks väljaga 'Ladu'. Kasutaja müüb ainult ühest laost ja mitte kunagi seda muuta pole vaja. Siis pole vajalik ka selle dokumendil kuvamine.



Jäta nähtavale vaid need väljad, mida on dokumendi koostamisel vaja muuta või mis on abiks dokumendi koostamisel (ei muuda, kuid pead nägema seda infot).

Dokumendi tähtsad väljad

Vaata nipivideot:



Video

Dokumendi päises „Loo“ nuppude ja „Põhiandmed“ sektsiooni vahepealses alas on tähtsad väljad. Saad ise valida, milliseid välju seal näed.

Arve dokument:

Uus Salvesta Kinnita Kopeeri Jäta Kustuta Meili Trüki Manused Administreerimine EVELIN

Arve Uus

Loo: Laekumine Kreditarve Tuvasta klient: ID-kaardiga

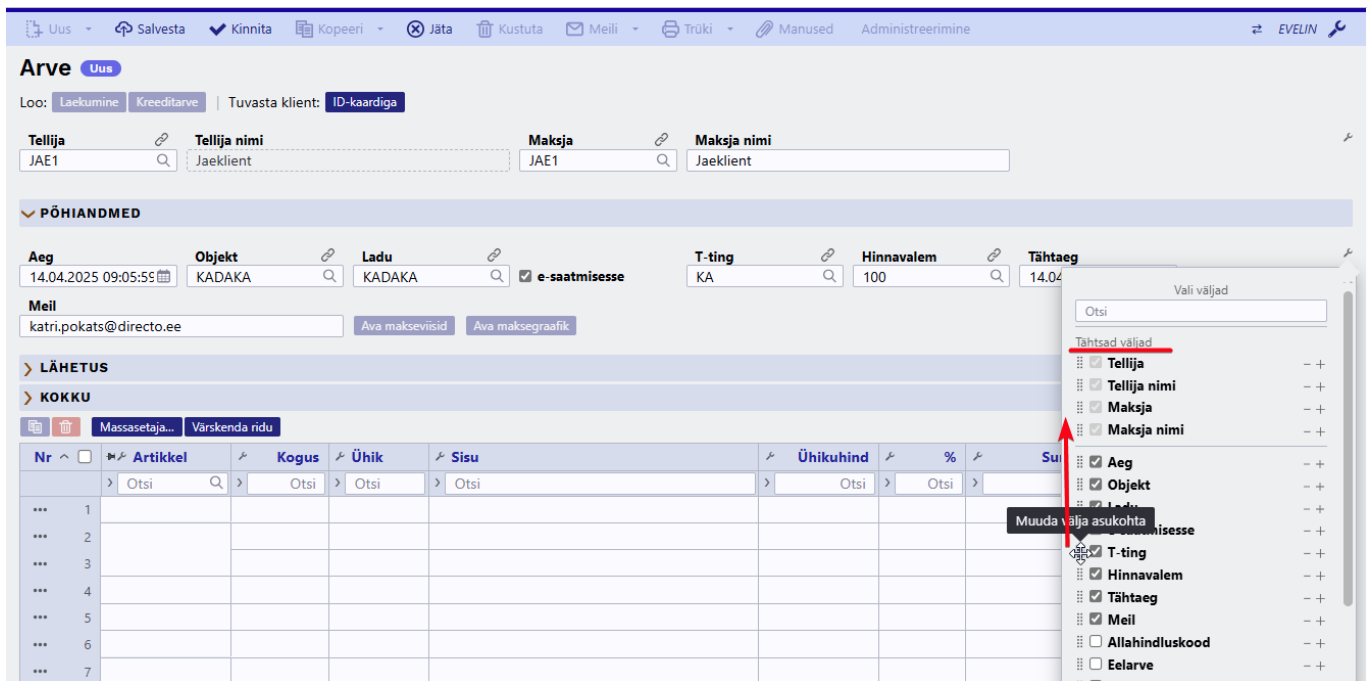
Tellija Tellija nimi **Maksja** Maksja nimi
JAE1 Jaeklient JAE1 Jaeklient

> PÕHIANDMED
> LÄHETUS
> KOKKU

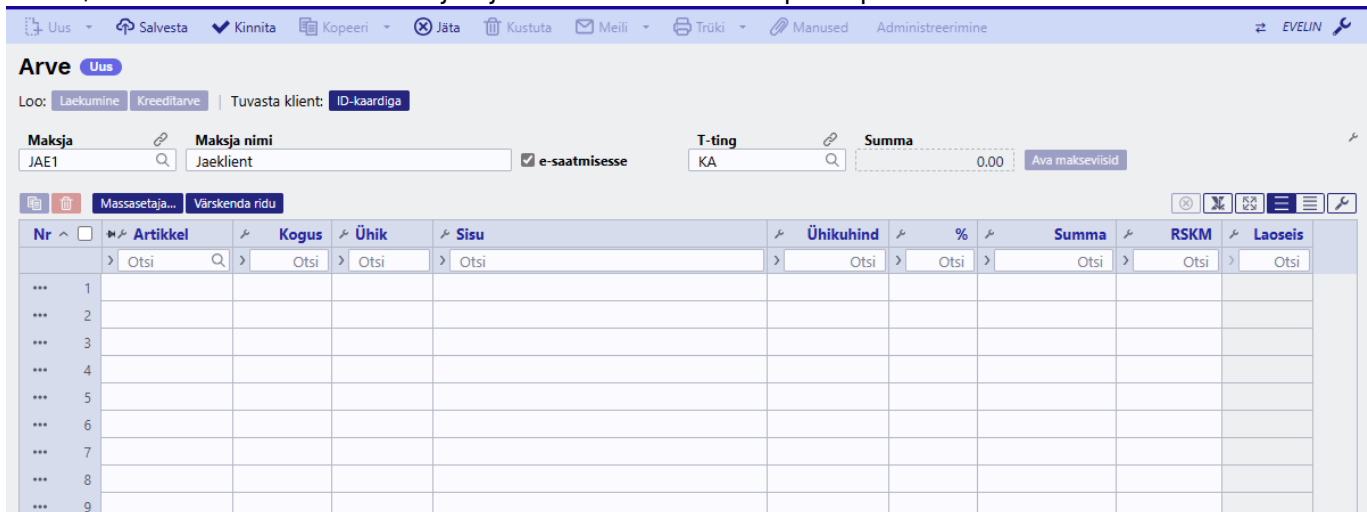
Massasetaja... Värskenda ridu

Nr	Artikkel	Kogus	Ühik	Sisu	Ühikuhind	%	Summa	RSKM	Laoseis
>	Otsi	Otsi	Otsi	Otsi	Otsi	Otsi	Otsi	Otsi	Otsi
...	1								
...	2								
...	3								

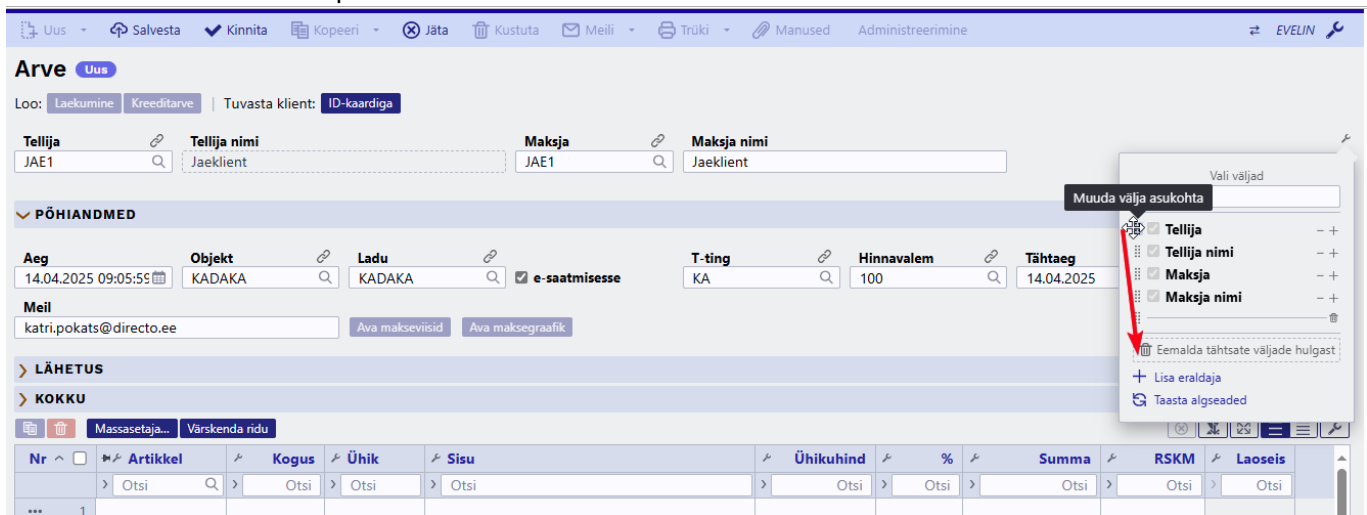
Tähtsate väljade hulka saad tõsta välju kõikidest päise sektsioonidest. Ava sektsiooni „Tabeli häälestus“ ja lohista soovitud väli häälestuse aknas üles tähtsate väljade hulka.



Näide, kus on valitud tähtsad väljad ja kõik sektsioonid on peitu pandud:



Välja eemaldamiseks tähtsate väljade hulgast ava tähtsate väljade sektsiooni häälestus ja lohista väli alale „Eemalda tähtsate väljade hulgast“. Selle tulemusel liigub väli oma algsesse sektsiooni, kus saad selle nähtavust või paiknemist kohandada.



From:
<https://wiki.directo.ee/> - **Directo Help**

Permanent link:
https://wiki.directo.ee/et/dokumendi_paise_kohandamine?rev=1776870132

Last update: **2026/04/22 18:02**

