

# Sisukord

|   |   |
|---|---|
| <b>Cargoson</b> .....                                 | 3 |
| <b>1. Üldine</b> .....                                | 3 |
| <b>2. Seadistused</b> .....                           | 3 |
| 2.1 Süsteemi seadistused .....                        | 3 |
| 2.2 Lao seadistused .....                             | 3 |
| 2.3 Lähetusviisi seadistused .....                    | 4 |
| <b>3. Veotellimuse saatmine</b> .....                 | 4 |
| 3.1 Veotellimuse kohustulikud väljad Tellimusel ..... | 7 |
| 3.2 Veotellimuse kohustulikud väljad Lähetusel .....  | 7 |
| 3.3 Veotellimuse kohustulikud väljad Arvel .....      | 8 |
| 3.4 Veotellimuse kohustulikud väljad Pakkumisel ..... | 8 |
| 3.5 Veotellimuse saatmine Ostutellimuselt .....       | 9 |



# Cargoson

## 1. Üldine

Cargoson on veohaldustarkvara, mis võimaldab koondada kõik veopäringud ühte aknasse kokku ja pakub mugava võimaluse teha transporditellimusi erinevatele veopartneritele. Directo-Cargosoni liides võimaldab teha veotellimusi otse Directost, trükkida transpordi pakikaarte ja jälgida saadetise liikumist.

Antud juhend kirjeldab Cargosoni liidese seadistamist ja tegevusi teenuste kasutusele võtmiseks. Loe ka artiklit [Tarkvara, mis paneb direktori naeratama nii suures kui ka väikeses ettevõttes](#)

## 2. Seadistused

### 2.1 Süsteemi seadistused

Süsteemi seadistused > Transport

| Seadistus                        | Võimalikud valikud                       | Kirjeldus   |
|----------------------------------|--|---|
| Cargosoni API baas URL           |  | Cargosoni baasi asukoht veebis näiteks:<br>Test keskkond <a href="https://cargoson-staging.herokuapp.com/api">https://cargoson-staging.herokuapp.com/api</a><br>Live keskkond <a href="https://www.cargoson.com/api">https://www.cargoson.com/api</a> |
| Cargosoni API võti               |  | Siia lisa Cargosonilt saadud API võti   |
| Cargosoni saatelehe alusdokument | Tellimus<br>Lähetus<br>Arve<br>Pakkumine | Millise müügi alusdokumendi pealt saab Cargosoni saadetist luua. Korraga saab kasutada ainult ühte alusdokumenti.   |



Kui kuupäev on minevikus siis süsteem saadab alati hetkeaja!



### 2.2 Lao seadistused

Kohustuslikud väljad täitmiseks

| Seadistus  | Kirjeldus  |
|------------|--|
| NIMI       | Müügitellimuselt saates: Pealelaadimisel nimi; Ostutellimusel saates: Mahalaadimise nimi |
| AADDRESS   | Tänav, maja ..   |
| AADDRESS 2 | Indeks linn vastavalt süsteemiseadistusele Kliendi aadressi väljade järjekord            |
| AADDRESS 3 | Rahvusvaheline 2-kohaline riigi tähis  |
| KONTAKT    | Kontaki nimi   |
| TELEFON    | Kontakti telefon   |
| MEIL       | Kontakti meil  |

## 2.3 Lähetusviisi seadistused

Kohustuslikud väljad täitmiseks

| Seadistus    | Kirjeldus   |
|--------------|---|
| KOOD         | Lähetusviisi kood   |
| NIMI         | Lähetusviisi nimi   |
| TEENUSE KOOD |  On kohustuslik täita kui on kindla vedajaga lähetusviis! Bookingu puhul jäta tühjaks! |
| KULLER       |  Vali Cargosoni tellimus   |

## 3. Veotellimuse saatmine

Cargosoni saadetise tegemiseks tuleb valida vastava dokumendid viimane sakk ja täita kohtustulikud ning muud vajalikud väljad ning vajutada nuppu Saadetised:

Cargoson ID 28903  
Loodud 2024-01-16T12:29:17.806+02:00  
Autori email directo.api@example.com  
[Cargoson tellimus - Pakisilt - Jälgimine](#)

Min. temperatuur   
Max. temperatuur   
Temperatuuri tundlik   
Tagaluugi tõstuk (maha)   
Tagaluugi tõstuk (peale)   
Pealekorje algus aeg    
Pealekorje lõpp aeg    
Kohaletoimetamise kuupäev   
Kohaletoimetamise algus aeg    
Kohaletoimetamise lõpp aeg

**Saadetised**

Avanevas aknas palun lisada või muuta transpordi pakendeid vastavalt vajadusel ning valida vedaja pakkumiste hulgas.

[Lisa](#) | [Salvesta](#) | [Saada Cargosoni](#) | [Seadistused](#)

### Transpordipakendid

| Kood | Kogus | Kirjeldus | Kaal | Laius | Pikkus | Kõrgus |                         |
|------|-------|-----------|------|-------|--------|--------|-------------------------|
| EUR  | 1     | EURO alus | 100  | 60    | 60     | 50     | <a href="#">Kustuta</a> |

### Transpordi pakkumised

| Carrier       | Service                   | Service ID | Price     |                      |
|---------------|---------------------------|------------|-----------|----------------------|
| DSV Road      | Road                      | 22         | 12.76 EUR | <a href="#">Lisa</a> |
| DPD           | Courier (courier request) | 9          | 40.76 EUR | <a href="#">Lisa</a> |
| Eesti Post AS | Courier (courier request) | 52         | 37.05 EUR | <a href="#">Lisa</a> |

Saadetise pakendite lisamiseks tuleb vajutada nuppu [Lisa](#):

[Lisa](#) | [Salvesta](#) | [Saada Cargosoni](#)

Valida sobiv pakkeüksus, klõpsates pakkeüksuse koodil. Ühtlasi on võimalik määrata vaikimisi pakkeüksus mis tuleb alati automaatselt. Kui eelsalvestatud pakkeüksusi pole siis lisada need vajutades nupule [Loo uus](#)

[← Tagasi](#) | [Loo uus](#)

|                       | Kood | Kirjeldus  | Kogus | Pikkus | Laius | Kõrgus | Kaal |                         |                                 |
|-----------------------|------|------------|-------|--------|-------|--------|------|-------------------------|---------------------------------|
| <a href="#">Muuda</a> | EUR  | EURO alus  |       | 60     | 60    | 50     | 100  | <a href="#">Kustuta</a> | <a href="#">Määra vaikimisi</a> |
| <a href="#">Muuda</a> | FIN  | FIN alus   |       | 120    | 80    | 90     |      | <a href="#">Kustuta</a> | <a href="#">Määra vaikimisi</a> |
| <a href="#">Muuda</a> | EUR  | Carton box |       | 30     | 30    | 15     | 1    | <a href="#">Kustuta</a> | <a href="#">Määra vaikimisi</a> |

### Pakkeüksuse loomine

Kohustuslik on täita **Paki tüüp**, **Kirjeldus**. Teised väljad täita, kui tegu on tüüppakendiga. Muudatuse kinnitamiseks vajutada [Salvesta](#)

[← Tagasi](#) | [Salvesta](#)

| Paki tüüp | Kogus | Laius (cm) | Pikkus (cm) | Kõrgus (cm) | Kaal (kg) |
|-----------|-------|------------|-------------|-------------|-----------|
| EUR       | 0     | 0          | 0           | 0           | 0         |

**Kirjeldus**

Peale pakkeüksuse valimist muuta kogus, kaal (kogus rea kaal, kg), pikkus(cm), laius(cm), kõrgus(cm) õigeks ning vajutada [Salvesta](#).

[Lisa](#) [Salvesta](#) | [Saada Cargosoni](#)[Seadistused](#)

| Kood | Kogus | Kirjeldus | Kaal | Laius | Pikkus | Kõrgus |                         |
|------|-------|-----------|------|-------|--------|--------|-------------------------|
| EUR  | 1     | EURO alus | 350  | 80    | 120    | 50     | <a href="#">Kustuta</a> |

Enne Cargosoni saatmist saab Seadistused nupu alt valida, milliselt Tellimuse dokumendi väljalt võetakse info Cargosoni kommentaari ja pealelaadimise aja väljale (siin tehtud valikud jäetakse meelde, valikut ei ole vaja igal saatmisel uuesti teha). Kui sobivad valikud on tehtud, tuleb vajutada Tagasi nupule.

[Tagasi](#)

Cargosoni kommentaari väli

Lähetusviisi kommentaar

Cargosoni pealelaadimise aja väli

Hetkeaeg

Cargosoni süsteemi saatmiseks vajutada [Saada Cargosoni](#)

Eduka saatmise korral kuvatakse Cargosoni ID, Loomise aeg ning [Lingid Pakisilt ja Jälgimine](#)

## Tellimus CA28903 kinnitatud Cargosonis

Loodud: 16.01.2024 12:29

[Pakikaart](#) | [Jälgimine](#)

**TÄHELEPANU!** Tellimuse tühistamine tuleb kokku leppida vedajaga. Jätkates kinnitan, et olen vedajat teavitanud. Tühistamine kustutab tellimuse ja pakkumise Cargosoni keskkonnast. Seda tegevust ei saa tagasi võtta!

[Kustuta tellimus](#)

Cargoson ID 28903

Loodud 2024-01-16T12:29:17.806+02:00

Autori email directo.api@example.com

[Cargoson tellimus - Pakisilt - Jälgimine](#)

Min. temperatuur 4

Max. temperatuur 10

Temperatuuri tundlik Tagaluugi tõstuk (maha) Tagaluugi tõstuk (peale) 

Pealekorje algus aeg --:-- --

Pealekorje lõpp aeg --:-- --

Kohaletoimetamise kuupäev 10.02.2024

Kohaletoimetamise algus aeg --:-- --

Kohaletoimetamise lõpp aeg --:-- --

[Saadetised](#)

Võimalik on ka kustutada juba Cargosoni saadetud tellimust - **Tellimuse tühistamine tuleb**

**kokku leppida vedajaga. Jätkates kinnitan, et olen vedajat teavitanud. Tühistamine kustutab tellimuse ja pakkumise Cargosoni keskkonnast. Seda tegevust ei saa tagasi võtta!**

Tellimus CA28903 kinnitatud Cargosonis

Loodud: 16.01.2024 12:29

[Pakikaart](#) | [Jälgimine](#)

**TÄHELEPANU!** Tellimuse tühistamine tuleb kokku leppida vedajaga. Jätkates kinnitan, et olen vedajat teavitanud. Tühistamine kustutab tellimuse ja pakkumise Cargosoni keskkonnast. Seda tegevust ei saa tagasi võtta!

[Kustuta tellimus](#)

### 3.1 Veotellimuse kohustuslikud väljad Tellimusel

Kohustuslikud päise väljad täitmiseks

| Seadistus                          | Kirjeldus  |
|------------------------------------|--|
| Ladu                               | Ladu kus toimub pealelaadimine.<br>Lao väljad:<br>Nimi :Pealekorjamise nimi<br>Aadress: Vastavalt vastavalt süsteemiseadistusele Kliendi aadressi väljade järjekord<br>Kontakt: Pealekorjamise kontakt<br>Telefon: Pealekorjamise telefon<br>Meil: Pealekorjamise meil |
| Lähetusviis                        | Valida lähetus viis kus kuller=„Cargosoni tellimus“  |
| Sihtriik                           | Mahalaadimise riik   |
| Nimi lähetusel või Kliendi nimi    | Mahalaadimise nimi   |
| Lähetustänav või Tänav             | Mahalaadimise tänav  |
| Lähetusindeks Linn või Indeks Linn | Mahalaadimise Indeks linn vastavalt süsteemiseadistusele Kliendi aadressi väljade järjekord  |
| Nende esindaja                     | Mahalaadimise kontakt esindaja   |
| meil                               | Mahalaadimise kontakt meil   |
| telefon                            | Mahalaadimise kontakt telefon  |

### 3.2 Veotellimuse kohustuslikud väljad Lähetusel

Kohustuslikud päise väljad täitmiseks

| Seadistus | Kirjeldus  |
|-----------|--|
| Ladu      | Ladu kus toimub pealelaadimine.<br>Lao väljad:<br>Nimi :Pealekorjamise nimi<br>Aadress: Vastavalt vastavalt süsteemiseadistusele Kliendi aadressi väljade järjekord<br>Kontakt: Pealekorjamise kontakt<br>Telefon: Pealekorjamise telefon<br>Meil: Pealekorjamise meil |

| Seadistus                          | Kirjeldus   |
|------------------------------------|---|
| Lähetusviis                        | Valida lähetus viis kus kuller=„Cargosoni tellimus“   |
| Sihtriik                           | Mahalaadimise riik  |
| Kliendi nimi                       | Mahalaadimise nimi  |
| Tänav                              | Mahalaadimise tänav   |
| Indeks Linn                        | Mahalaadimise Indeks linn vastavalt süsteemiseadistusele Kliendi aadressi väljade järjekord |
| Nende esindaja (seotud tellimusel) | Mahalaadimise kontakt esindaja  |
| meil (kliendikaardil)              | Mahalaadimise kontakt meil  |
| telefon (seotud tellimusel)        | Mahalaadimise kontakt telefon   |

### 3.3 Veotellimuse kohustuslikud väljad Arvel

Kohustuslikud päise väljad täitmiseks

| Seadistus                          | Kirjeldus  |
|------------------------------------|--|
| Ladu                               | Ladu kus toimub pealelaadimine.<br>Lao väljad:<br>Nimi :Pealekorjamise nimi<br>Aadress: Vastavalt vastavalt süsteemiseadistusele Kliendi aadressi väljade järjekord<br>Kontakt: Pealekorjamise kontakt<br>Telefon: Pealekorjamise telefon<br>Meil: Pealekorjamise meil |
| Lähetusviis                        | Valida lähetus viis kus kuller=„Cargosoni tellimus“  |
| Sihtriik                           | Mahalaadimise riik   |
| Lähtus või Kliendi nimi            | Mahalaadimise nimi   |
| Lähetustänav või Tänav             | Mahalaadimise tänav  |
| Lähetusindeks Linn või Indeks Linn | Mahalaadimise Indeks linn vastavalt süsteemiseadistusele Kliendi aadressi väljade järjekord  |
| Nende esindaja                     | Mahalaadimise kontakt esindaja   |
| meil                               | Mahalaadimise kontakt meil   |
| telefon                            | Mahalaadimise kontakt telefon  |

### 3.4 Veotellimuse kohustuslikud väljad Pakkumisel

Kohustuslikud päise väljad täitmiseks

| Seadistus   | Kirjeldus  |
|-------------|--|
| Ladu        | Ladu kus toimub pealelaadimine.<br>Lao väljad:<br>Nimi :Pealekorjamise nimi<br>Aadress: Vastavalt vastavalt süsteemiseadistusele Kliendi aadressi väljade järjekord<br>Kontakt: Pealekorjamise kontakt<br>Telefon: Pealekorjamise telefon<br>Meil: Pealekorjamise meil |
| Lähetusviis | Valida lähetus viis kus kuller=„Cargosoni tellimus“  |

| Seadistus                          | Kirjeldus   |
|------------------------------------|---|
| Sihtriik                           | Mahalaadimise riik  |
| Nimi lähetusel või Kliendi nimi    | Mahalaadimise nimi  |
| Lähetustänav või Tänav             | Mahalaadimise tänav   |
| Lähetusindeks Linn või Indeks Linn | Mahalaadimise Indeks linn vastavalt süsteemiseadistusele Kliendi aadressi väljade järjekord |
| Esindaja                           | Mahalaadimise kontakt esindaja  |
| meil                               | Mahalaadimise kontakt meil  |
| telefon                            | Mahalaadimise kontakt telefon   |

### 3.5 Veotellimuse saatmine Ostutellimuselt

Kohustuslikud päise väljad täitmiseks

| Seadistus        | Kirjeldus   |
|------------------|---|
| Nimi (Hankija)   | Pealekorjamise nimi   |
| Arve aadress     | Pealekorjamise aadress  |
| Saatjariik       | Pealekorjamise riik   |
| Hankija esindaja | Pealekorjamise kontakt  |
| meil             | Pealekorjamise meil   |
| telefon          | Pealekorjamise telefon  |
| Lähetusviis      | Valida lähetusviis kus kuller=„Cargosoni tellimus“  |
| Lao nimi         | Mahalaadimise nimi  |
| Laoaadress       | Mahalaadimise aadress. Indeks linn vastavalt süsteemiseadistusele Kliendi aadressi väljade järjekord. Mahalaadimise RIIK asetatakse Lattu aadress 3 väljalt         |
| Lattu            | Mahalaadimise Ladu.<br>Lao väljad:<br>Kontakt: Mahalaadimise kontakt<br>Telefon: Mahalaadimise telefon<br>Meil: Mahalaadimise meil<br>Aadress 3: Mahalaadimise riik |

Cargosoni saatmise tegemiseks tuleb valida viimane sakk ja täita vajalikud väljad ning vajutada nuppu Saadetised:

Saadetise pakendite lisamiseks tuleb vajutada nuppu Lisa:

Valida sobiv pakkeüksus, klõpsates pakkeüksuse koodil või kui eelsalvestatud pakkeüksusi pole siis lisada need vajutades nupule Loo uus

[← Tagasi](#) | [Loo uus](#)

### Pakkeüksuse loomine

Kohustuslik on täita Paki tüüp, Kirjeldus. Teised väljad täita, kui tegu on tüüppakendiga. Muudatuse kinnitamiseks vajutada Salvesta

[← Tagasi](#) | [Salvesta](#)

|           |           |
|-----------|-----------|
| Paki tüüp | EUR       |
| Kirjeldus | EURO alus |
| Laius     | 800       |
| Pikkus    | 120       |
| Kõrgus    | 50        |

Peale pakkeüksuse valimist muuta kogus, kaal (kogus rea kaal, kg), pikkus(cm), laius(cm), kõrgus(cm) õigeks ning vajutada Salvesta.

[Lisa](#) [Salvesta](#) | [Saada Cargosoni](#) [Seadistused](#)

| Kood | Kogus | Kirjeldus | Kaal | Laius | Pikkus | Kõrgus |                         |
|------|-------|-----------|------|-------|--------|--------|-------------------------|
| EUR  | 1     | EURO alus | 350  | 80    | 120    | 50     | <a href="#">Kustuta</a> |

Enne Cargosoni saatmist saab Seadistused nupu alt valida, millistelt dokumendi väljadelt võetakse info Cargosoni kommentaari ja pealelaadimise aja väljale (siin tehtud valikud jäetakse meelde, valikut ei ole vaja igal saatmisel uuesti teha). Kui sobivad valikud on tehtud, tuleb vajutada Tagasi nupule.

[Tagasi](#)

|                                   |             |
|-----------------------------------|-------------|
| Cargosoni kommentaari väli        | Kommentaari |
| Cargosoni pealelaadimise aja väli | Lisaväli 1  |



Cargoson pealelaadimise aja väljaks valitud Lisaväli peab olema täidetud formaadis pp.kk.aaaa

Cargosoni süsteemi saatmiseks vajutada Saada Cargosoni

Eduka saatmise korral kuvatakse Cargosoni ID, Loomise aeg ning Lingid Pakisilt ja Jälgimine

○ ○ ○ ○ ○ ●

Cargoson ID 17400  
Loodud 2022-11-01T16:43:09.465+02:00  
Autori email directo.api@example.com

[Cargoson tellimus - Pakisilt - Jälgimine](#)

---


Min. temperatuur   
Max. temperatuur

Temperatuuri tundlik

Tagaluugi tõstuk (maha)

Tagaluugi tõstuk (peale)

**Saadetised**

 Kui vajutada Saada Cargosoni uuesti, siis luuakse uus Cargosoni saadetis aga vana jääb ka alles!

From:  
<https://wiki.directo.ee/> - **Directo Help**

Permanent link:  
<https://wiki.directo.ee/et/cargoson?rev=1705569812>

Last update: **2024/01/18 11:23**

