

Sisukord

Cargoson	3
1. Üldine	3
2. Seadistused	3
2.1 Süsteemi seadistused	3
2.2 Lao seadistused	3
2.3 Lähetusviisi seadistused	4
3. Veotellimuse saatmine	4
3.1 Veotellimuse kohustulikud väljad Tellimusel	7
3.2 Veotellimuse kohustulikud väljad Lähetusel	7
3.3 Veotellimuse saatmine Arvelt	8
3.4 Veotellimuse saatmine Pakkumiselt	10
3.5 Veotellimuse saatmine Ostutellimuselt	12

Cargoson

1. Üldine

Cargoson on veohaldustarkvara, mis võimaldab koondada kõik veopäringud ühte aknasse kokku ja pakub mugava võimaluse teha transporditellimusi erinevatele veopartneritele. Directo-Cargosoni liides võimaldab teha veotellimusi otse Directost, trükkida transpordi pakikaarte ja jälgida saadetise liikumist.

Antud juhend kirjeldab Cargosoni liidese seadistamist ja tegevusi teenuste kasutusele võtmiseks. Loe ka artiklit [Tarkvara, mis paneb direktori naeratama nii suures kui ka väikeses ettevõttes](#)

2. Seadistused

2.1 Süsteemi seadistused

Süsteemi seadistused > Transport

Seadistus	Võimalikud valikud	Kirjeldus
Cargosoni API baas URL		Cargosoni baasi asukoht veebis näiteks: Test keskkond https://cargoson-staging.herokuapp.com/api Live keskkond https://www.cargoson.com/api
Cargosoni API võti		Siia lisa Cargosonilt saadud API võti
Cargosoni saatelehe alusdokument	Tellimus Lähetus Arve Pakkumine	Millise müügi alusdokumendi pealt saab Cargosoni saadetist luua. Korraga saab kasutada ainult ühte alusdokumenti.



Kui kuupäev on minevikus siis süsteem saadab alati hetkeaja!



2.2 Lao seadistused

Kohustuslikud väljad täitmiseks

Seadistus	Kirjeldus
NIMI	Müügitellimuselt saates: Pealelaadimisel nimi; Ostutellimusel saates: Mahalaadimise nimi
AADDRESS	Tänav, maja ..
AADDRESS 2	Indeks linn vastavalt süsteemiseadistusele Kliendi aadressi väljade järjekord
AADDRESS 3	Rahvusvaheline 2-kohaline riigi tähis
KONTAKT	Kontaki nimi
TELEFON	Kontakti telefon
MEIL	Kontakti meil

2.3 Lähetusviisi seadistused

Kohustuslikud väljad täitmiseks

Seadistus	Kirjeldus
KOOD	Lähetusviisi kood
NIMI	Lähetusviisi nimi
TEENUSE KOOD	 On kohustuslik täita kui on kindla vedajaga lähetusviis! Bookingu puhul jäta tühjaks!
KULLER	 Vali Cargosoni tellimus

3. Veotellimuse saatmine

Cargosoni saadetise tegemiseks tuleb valida vastava dokumendid viimane sakk ja täita kohtustulikud ning muud vajalikud väljad ning vajutada nuppu Saadetised:

Cargoson ID 28903
Loodud 2024-01-16T12:29:17.806+02:00
Autori email directo.api@example.com
[Cargoson tellimus - Pakisilt - Jälgimine](#)

Min. temperatuur
Max. temperatuur
Temperatuuri tundlik
Tagaluugi tõstuk (maha)
Tagaluugi tõstuk (peale)
Pealekorje algus aeg
Pealekorje lõpp aeg
Kohaletoimetamise kuupäev
Kohaletoimetamise algus aeg
Kohaletoimetamise lõpp aeg

Saadetised

Avanevas aknas palun lisada või muuta transpordi pakendeid vastavalt vajadusel ning valida vedaja pakkumiste hulgas.

[Lisa](#) | [Salvesta](#) | [Saada Cargosoni](#) | [Seadistused](#)

Transpordipakendid

Kood	Kogus	Kirjeldus	Kaal	Laius	Pikkus	Kõrgus	
EUR	1	EURO alus	100	60	60	50	Kustuta

Transpordi pakkumised

Carrier	Service	Service ID	Price	
DSV Road	Road	22	12.76 EUR	Lisa
DPD	Courier (courier request)	9	40.76 EUR	Lisa
Eesti Post AS	Courier (courier request)	52	37.05 EUR	Lisa

Saadetise pakendite lisamiseks tuleb vajutada nuppu [Lisa](#):

[Lisa](#) | [Salvesta](#) | [Saada Cargosoni](#)

Valida sobiv pakkeüksus, klõpsates pakkeüksuse koodil. Ühtlasi on võimalik määrata vaikimisi pakkeüksus mis tuleb alati automaatselt. Kui eelsalvestatud pakkeüksusi pole siis lisada need vajutades nupule [Loo uus](#)

[← Tagasi](#) | [Loo uus](#)

	Kood	Kirjeldus	Kogus	Pikkus	Laius	Kõrgus	Kaal		
Muuda	EUR	EURO alus		60	60	50	100	Kustuta	Määra vaikimisi
Muuda	FIN	FIN alus		120	80	90		Kustuta	Määra vaikimisi
Muuda	EUR	Carton box		30	30	15	1	Kustuta	Määra vaikimisi

Pakkeüksuse loomine

Kohustuslik on täita **Paki tüüp**, **Kirjeldus**. Teised väljad täita, kui tegu on tüüppakendiga. Muudatuse kinnitamiseks vajutada [Salvesta](#)

[← Tagasi](#) | [Salvesta](#)

Paki tüüp	Kogus	Laius (cm)	Pikkus (cm)	Kõrgus (cm)	Kaal (kg)
EUR	0	0	0	0	0

Kirjeldus

Peale pakkeüksuse valimist muuta kogus, kaal (kogus rea kaal, kg), pikkus(cm), laius(cm), kõrgus(cm) õigeks ning vajutada [Salvesta](#).

[Lisa](#) [Salvesta](#) | [Saada Cargosoni](#)

[Seadistused](#)

Kood	Kogus	Kirjeldus	Kaal	Laius	Pikkus	Kõrgus	
EUR	1	EURO alus	350	80	120	50	Kustuta

Enne Cargosoni saatmist saab Seadistused nupu alt valida, milliselt Tellimuse dokumendi väljalt võetakse info Cargosoni kommentaari ja pealelaadimise aja väljale (siin tehtud valikud jäetakse meelde, valikut ei ole vaja igal saatmisel uuesti teha). Kui sobivad valikud on tehtud, tuleb vajutada Tagasi nupule.

[Tagasi](#)

Cargosoni kommentaari väli

Lähetusviisi kommentaar

Cargosoni pealelaadimise aja väli

Hetkeaeg

Cargosoni süsteemi saatmiseks vajutada [Saada Cargosoni](#)

Eduka saatmise korral kuvatakse Cargosoni ID, Loomise aeg ning [Lingid Pakisilt ja Jälgimine](#)

Tellimus CA28903 kinnitatud Cargosonis
Loodud: 16.01.2024 12:29
[Pakikaart](#) | [Jälgimine](#)

TÄHELEPANU! Tellimuse tühistamine tuleb kokku leppida vedajaga. Jätkates kinnitan, et olen vedajat teavitanud. Tühistamine kustutab tellimuse ja pakkumise Cargosoni keskkonnast. Seda tegevust ei saa tagasi võtta!

[Kustuta tellimus](#)

Cargoson ID 28903
Loodud 2024-01-16T12:29:17.806+02:00
Autori email directo.api@example.com
[Cargoson tellimus - Pakisilt - Jälgimine](#)

Min. temperatuur
Max. temperatuur
Temperatuuri tundlik
Tagaluugi tõstuk (maha)
Tagaluugi tõstuk (peale)
Pealekorje algus aeg
Pealekorje lõpp aeg
Kohaletoimetamise kuupäev
Kohaletoimetamise algus aeg
Kohaletoimetamise lõpp aeg

[Saadetised](#)



Võimalik on ka kustutada juba Cargosoni saadetud tellimust - **Tellimuse tühistamine tuleb**

kokku leppida vedajaga. Jätkates kinnitan, et olen vedajat teavitanud. Tühistamine kustutab tellimuse ja pakkumise Cargosoni keskkonnast. Seda tegevust ei saa tagasi võtta!

Tellimus CA28903 kinnitatud Cargosonis

Loodud: 16.01.2024 12:29

[Pakikaart](#) | [Jälgimine](#)

TÄHELEPANU! Tellimuse tühistamine tuleb kokku leppida vedajaga. Jätkates kinnitan, et olen vedajat teavitanud. Tühistamine kustutab tellimuse ja pakkumise Cargosoni keskkonnast. Seda tegevust ei saa tagasi võtta!

[Kustuta tellimus](#)

3.1 Veotellimuse kohustuslikud väljad Tellimusel

Kohustuslikud päise väljad täitmiseks

Seadistus	Kirjeldus
Ladu	Ladu kus toimub pealelaadimine. Lao väljad: Nimi :Pealekorjamise nimi Aadress: Vastavalt vastavalt süsteemiseadistusele Kliendi aadressi väljade järjekord Kontakt: Pealekorjamise kontakt Telefon: Pealekorjamise telefon Meil: Pealekorjamise meil
Lähetusviis	Valida lähetus viis kus kuller=„Cargosoni tellimus“
Sihtriik	Mahalaadimise riik
Nimi lähetusel või Kliendi nimi	Mahalaadimise nimi
Lähetustänav või Tänav	Mahalaadimise tänav
Lähetusindeks Linn või Indeks Linn	Mahalaadimise Indeks linn vastavalt süsteemiseadistusele Kliendi aadressi väljade järjekord
Nende esindaja	Mahalaadimise kontakt esindaja
meil	Mahalaadimise kontakt meil
telefon	Mahalaadimise kontakt telefon

3.2 Veotellimuse kohustuslikud väljad Lähetusel

Kohustuslikud päise väljad täitmiseks

Seadistus	Kirjeldus
Ladu	Ladu kus toimub pealelaadimine. Lao väljad: Nimi :Pealekorjamise nimi Aadress: Vastavalt vastavalt süsteemiseadistusele Kliendi aadressi väljade järjekord Kontakt: Pealekorjamise kontakt Telefon: Pealekorjamise telefon Meil: Pealekorjamise meil

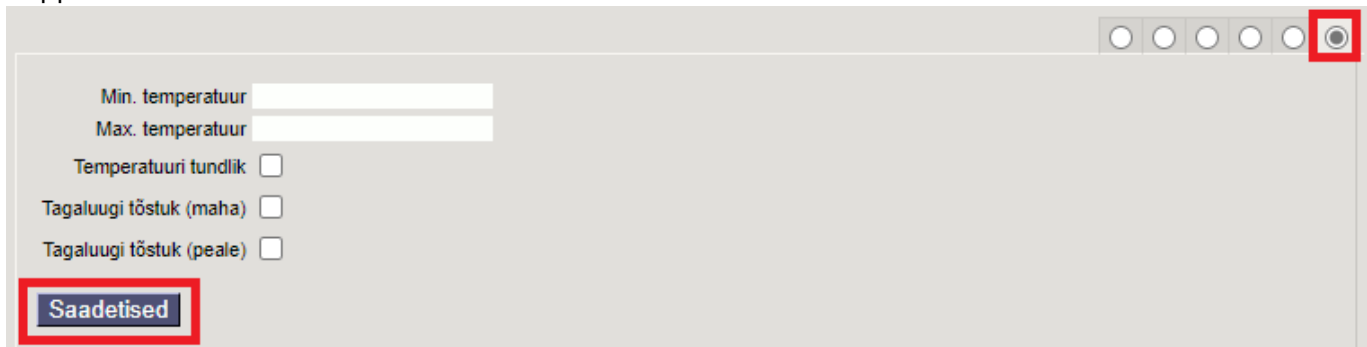
Seadistus	Kirjeldus
Lähetusviis	Valida lähetus viis kus kuller=„Cargosoni tellimus“
Sihtriik	Mahalaadimise riik
Kliendi nimi	Mahalaadimise nimi
Tänav	Mahalaadimise tänav
Indeks Linn	Mahalaadimise Indeks linn vastavalt süsteemiseadistusele Kliendi aadressi väljade järjekord
Nende esindaja (seotud tellimusel)	Mahalaadimise kontakt esindaja
meil (kliendikaardil)	Mahalaadimise kontakt meil
telefon (seotud tellimusel)	Mahalaadimise kontakt telefon

3.3 Veotellimuse saatmine Arvelt

Kohustuslikud päise väljad täitmiseks

Seadistus	Kirjeldus
Ladu	Ladu kus toimub pealelaadimine. Lao väljad: Nimi :Pealekorjamise nimi Aadress: Vastavalt vastavalt süsteemiseadistusele Kliendi aadressi väljade järjekord Kontakt: Pealekorjamise kontakt Telefon: Pealekorjamise telefon Meil: Pealekorjamise meil
Lähetusviis	Valida lähetus viis kus kuller=„Cargosoni tellimus“
Sihtriik	Mahalaadimise riik
Lähtus või Kliendi nimi	Mahalaadimise nimi
Lähetustänav või Tänav	Mahalaadimise tänav
Lähetusindeks Linn või Indeks Linn	Mahalaadimise Indeks linn vastavalt süsteemiseadistusele Kliendi aadressi väljade järjekord
Nende esindaja	Mahalaadimise kontakt esindaja
meil	Mahalaadimise kontakt meil
telefon	Mahalaadimise kontakt telefon

Cargosoni saadetise tegemiseks tuleb valida viimane sakk ja täita vajalikud väljad ning vajutada nuppu Saadetised:



Saadetise pakendite lisamiseks tuleb vajutada nuppu Lisa:

Lisa

Salvesta

Saada Cargosoni

Valida sobiv pakkeüksus, klõpsates pakkeüksuse koodil või kui eelsalvestatud pakkeüksusi pole siis lisada need vajutades nupule Loo uus

← Tagasi

Loo uus

Pakkeüksuse loomine

Kohustuslik on täita Paki tüüp, Kirjeldus. Teised väljad täita, kui tegu on tüüppakendiga. Muudatuse kinnitamiseks vajutada Salvesta

← Tagasi

Salvesta

Paki tüüp

EUR

Kirjeldus

EURO alus

Laius

800

Pikkus

120

Kõrgus

50

Peale pakkeüksuse valimist muuta kogus, kaal (kogus rea kaal, kg), pikkus(cm), laius(cm), kõrgus(cm) õigeks ning vajutada Salvesta.

Lisa

Salvesta

Saada Cargosoni

Seadistused

Kood	Kogus	Kirjeldus	Kaal	Laius	Pikkus	Kõrgus	
EUR	1	EURO alus	350	80	120	50	Kustuta

Enne Cargosoni saatmist saab Seadistused nupu alt valida, millistelt dokumendi väljadelt võetakse info Cargosoni kommentaari ja pealelaadimise aja väljale (siin tehtud valikud jäetakse meelde, valikut ei ole vaja igal saatmisel uuesti teha). Kui sobivad valikud on tehtud, tuleb vajutada Tagasi nupule.

Tagasi

Cargosoni kommentaari väli

Lähetusviisi kommentaar

Cargosoni pealelaadimise aja väli

Saadetud

Cargosoni süsteemi saatmiseks vajutada Saada Cargosoni

Eduka saatmise korral kuvatakse Cargosoni ID, Loomise aeg ning Lingid Pakisilt ja Jälgimine

○
○
○
○
○
○

Cargoson ID 17400
 Loodud 2022-11-01T16:43:09.465+02:00
 Autori email directo.api@example.com

[Cargoson tellimus - Pakisilt - Jälgimine](#)

Min. temperatuur


Max. temperatuur

Temperatuuri tundlik

Tagaluugi tõstuk (maha)

Tagaluugi tõstuk (peale)

Saadetised

 Kui vajutada Saada Cargosoni uuesti, siis luuakse uus Cargosoni saadetis aga vana jääb ka alles!

3.4 Veotellimuse saatmine Pakkumiselt

Kohustuslikud päise väljad täitmiseks

Seadistus	Kirjeldus
Ladu	Ladu kus toimub pealelaadimine. Lao väljad: Nimi :Pealekorjamise nimi Aadress: Vastavalt vastavalt süsteemiseadistusele Kliendi aadressi väljade järjekord Kontakt: Pealekorjamise kontakt Telefon: Pealekorjamise telefon Meil: Pealekorjamise meil
Lähetusviis	Valida lähetus viis kus kuller=„Cargosoni tellimus“
Sihtriik	Mahalaadimise riik
Nimi lähetusel või Kliendi nimi	Mahalaadimise nimi
Lähetustänav või Tänav	Mahalaadimise tänav
Lähetusindeks Linn või Indeks Linn	Mahalaadimise Indeks linn vastavalt süsteemiseadistusele Kliendi aadressi väljade järjekord
Esindaja	Mahalaadimise kontakt esindaja
meil	Mahalaadimise kontakt meil
telefon	Mahalaadimise kontakt telefon

Cargosoni saadetise tegemiseks tuleb valida viimane sakk ja täita vajalikud väljad ning vajutada nuppu Saadetised:

Min. temperatuur

Max. temperatuur

Temperatuuri tundlik

Tagaluugi tõstuk (maha)

Tagaluugi tõstuk (peale)

Saadetised

Saadetise pakendite lisamiseks tuleb vajutada nuppu Lisa:

|

Valida sobiv pakkeüksus, klõpsates pakkeüksuse koodil või kui eelsalvestatud pakkeüksusi pole siis lisada need vajutades nupule Loo uus

|

Pakkeüksuse loomine

Kohustuslik on täita Paki tüüp, Kirjeldus. Teised väljad täita, kui tegu on tüüppakendiga. Muudatuse kinnitamiseks vajutada Salvesta

|

Paki tüüp

Kirjeldus

Laius

Pikkus

Kõrgus

Peale pakkeüksuse valimist muuta kogus, kaal (kogus rea kaal, kg), pikkus(cm), laius(cm), kõrgus(cm) õigeks ning vajutada Salvesta.

|

Kood	Kogus	Kirjeldus	Kaal	Laius	Pikkus	Kõrgus	
EUR	<input type="text" value="1"/>	EURO alus	<input type="text" value="350"/>	<input type="text" value="80"/>	<input type="text" value="120"/>	<input type="text" value="50"/>	<input type="button" value="Kustuta"/>

Enne Cargosoni saatmist saab Seadistused nupu alt valida, millistelt dokumendi väljadelt võetakse info Cargosoni kommentaari ja pealelaadimise aja väljale (siin tehtud valikud jäetakse meelde, valikut ei ole vaja igal saatmisel uuesti teha). Kui sobivad valikud on tehtud, tuleb vajutada Tagasi nupule.

Tagasi

Cargosoni kommentaari väli
Lähetusviisi kommentaar

Cargosoni pealelaadimise aja väli
Lähetusaeg


Cargosoni süsteemi saamiseks vajutada Saada Cargosoni

Eduka saamise korral kuvatakse Cargosoni ID, Loomise aeg ning Lingid Pakisilt ja Jälgimine

Cargoson ID 17400
Loodud 2022-11-01T16:43:09.465+02:00
Autori email directo.api@example.com
[Cargoson tellimus - Pakisilt - Jälgimine](#)

Min. temperatuur
Max. temperatuur
Temperatuuri tundlik
Tagaluugi tõstuk (maha)
Tagaluugi tõstuk (peale)

Saadetised

 Kui vajutada Saada Cargosoni uuesti, siis luuakse uus Cargosoni saadetis aga vana jääb ka alles!

3.5 Veotellimuse saatmine Ostutellimuselt

Kohustuslikud päise väljad täitmiseks

Seadistus	Kirjeldus
Nimi (Hankija)	Pealekorjamise nimi
Arve aadress	Pealekorjamise aadress
Saatjariik	Pealekorjamise riik
Hankija esindaja	Pealekorjamise kontakt
meil	Pealekorjamise meil
telefon	Pealekorjamise telefon
Lähetusviis	Valida lähetusviis kus kuller=„Cargosoni tellimus“
Lao nimi	Mahalaadimise nimi
Laoaadress	Mahalaadimise aadress. Indeks linn vastavalt süsteemiseadistusele Kliendi aadressi väljade järjekord. Mahalaadimise RIIK asetatakse Lattu aadress 3 väljalt

Seadistus	Kirjeldus
Lattu	Mahalaadimise Ladu. Lao väljad: Kontakt: Mahalaadimise kontakt Telefon: Mahalaadimise telefon Meil: Mahalaadimise meil Adress 3: Mahalaadimise riik

Cargosoni saadetise tegemiseks tuleb valida viimane sakk ja täita vajalikud väljad ning vajutada nuppu Saadetised:

Min. temperatuur
Max. temperatuur
Temperatuuri tundlik
Tagaluugi tõstuk (maha)
Tagaluugi tõstuk (peale)
Saadetised

Saadetise pakendite lisamiseks tuleb vajutada nuppu Lisa:

Lisa | **Salvesta** | **Saada Cargosoni**

Valida sobiv pakkeüksus, klõpsates pakkeüksuse koodil või kui eelsalvestatud pakkeüksusi pole siis lisada need vajutades nupule Loo uus

← Tagasi | **Loo uus**

Pakkeüksuse loomine

Kohustuslik on täita Paki tüüp, Kirjeldus. Teised väljad täita, kui tegu on tüüppakendiga. Muudatuse kinnitamiseks vajutada Salvesta

← Tagasi | **Salvesta**

Paki tüüp

Kirjeldus

Laius

Pikkus

Kõrgus

Peale pakkeüksuse valimist muuta kogus, kaal (kogus rea kaal, kg), pikkus(cm), laius(cm), kõrgus(cm)

õigeks ning vajutada Salvesta.

[Lisa](#) [Salvesta](#) | [Saada Cargosoni](#)

[Seadistused](#)

Kood	Kogus	Kirjeldus	Kaal	Laius	Pikkus	Kõrgus	
EUR	1	EURO alus	350	80	120	50	Kustuta

Enne Cargosoni saatmist saab Seadistused nupu alt valida, millistelt dokumendi väljadelt võetakse info Cargosoni kommentaari ja pealelaadimise aja väljale (siin tehtud valikud jäetakse meelde, valikut ei ole vaja igal saatmisel uuesti teha). Kui sobivad valikud on tehtud, tuleb vajutada Tagasi nupule.

[Tagasi](#)

Cargosoni kommentaari väli

Kommentaari

Cargosoni pealelaadimise aja väli

Lisaväli 1



Cargoson pealelaadimise aja väljaks valitud Lisaväli peab olema täidetud formaadis pp.kk.aaaa

Cargosoni süsteemi saatmiseks vajutada Saada Cargosoni

Eduka saatmise korral kuvatakse Cargosoni ID, Loomise aeg ning Lingid Pakisilt ja Jälgimine

Cargoson ID 17400
 Loodud 2022-11-01T16:43:09.465+02:00
 Autori email directo.api@example.com

[Cargoson tellimus - Pakisilt - Jälgimine](#)

Min. temperatuur
 Max. temperatuur

Temperatuuri tundlik

Tagaluugi tõstuk (maha)

Tagaluugi tõstuk (peale)

[Saadetised](#)



Kui vajutada Saada Cargosoni uuesti, siis luuakse uus Cargosoni saadetis aga vana jääb ka alles!

From: <https://wiki.directo.ee/> - **Directo Help**

Permanent link: <https://wiki.directo.ee/et/cargoson?rev=1705569734>

Last update: **2024/01/18 11:22**

