

# Sisukord

<b>VARA MAHAKANDMINE</b> .....	3
<b>1. Dokumendi nupud</b> .....	3
1.1. Päise nupud .....	3
1.2. Ridade nupud .....	4
<b>2. Dokumendi väljad</b> .....	4
2.1. Üld väljad .....	4
2.2. Ridade väljad .....	5
<b>3. Peenhäälestus</b> .....	5
<b>4. Toimimine</b> .....	6
<b>5. Mahakandmisel müügiarve või sissetuleku loomine</b> .....	9
5.1. Müügiarve loomine .....	9
5.2. Sissetuleku loomine .....	10
<b>6. Mahakandmise avamine</b> .....	10
<b>7. Korduvad küsimused</b> .....	11
7.1. Kuidas saan korraga kõik VVID asetada .....	12



# VARA MAHAKANDMINE

Dokument varade mahakandmise jaoks.

- Vara mahakandmiseks luuakse dokument **Vara mahakandmine**.
- Vara mahakandmise dokumendile kantakse soovitud vara(-d).
- Korraga saab maha kanda nii **põhivara** kui **väikevahendeid**.
- Vara mahakandmist on võimalik algatada ka põhivara või väikevahendi kaardilt ja vara inventuuri dokumendilt **Kanna maha** nupuga.
- Vara mahakandmine **menetletakse**, kui nii on ettenähtud.
- Vara mahakandmine **kinnitatakse**.
- Põhivara mahakandmisest tekib kanne INV\_MAHA ja amordikanne INV (kui on valitud) kuni mahakandmise kuupäevani. Info mahakandmise kohta läheb põhivara kaardile. Väikevahendi mahakandmisest tekib väikevahendi kaardil „suletud“ linnuke ja tühi kanne.
- Mahakandmisega samaaegseks müügiks või laosissetulekuks saab mahakandmise dokumendilt luua Põhivarale müügiarve või sissetuleku.

Register asub Raamat → Dokumendid → Vara mahakandmine.

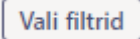

## 1. Dokumendi nupud

### 1.1. Päise nupud

- **Uus** - avab uue täitmata dokumendi.
- **Salvesta** - salvestab dokumendi.
- **Kinnita** - kinnitab dokumendi.

- **Kopeeri** - teeb dokumendist koopia. Dokumendil on kõik kopeeritavaal dokumendil olevad varad. Korraga saab olla avatud ainult üks salvestamata mustand. Kui uus dokument salvestada, saab teha järgmise koopia.
- **Jäta** - nupp on aktiivne, kui dokument on mustand olekus ehk dokumendil on tehtud salvestamata muudatusi. Pärast Jäta nupu vajutamist salvestamata muudatused eemaldatakse ja dokument muutub salvestatud olekusse.
- **Kustuta** - kustutab dokumendi. Küsib eelnevalt, kas olete kindel, et soovite kustutada.
- **Manused** - võimaldab dokumendiga siduda faile.
- **Meili** - võimaldab saata dokumenti meili teel.
- **Trüki** - trükib dokumendi.




## 1.2. Ridade nupud

-  - saab välja tuua erinevaid vara välju, mida täites saab dokumendile korraga asetada antud tingimustele vastavad varad. Filtrite kasutamisel tuleb arvestada, et otsitakse täpset vastavust. Kui lisada filter „Nimi“, kirjutada sinna sõiduauto ja vajutada nupule „Täida dokument, siis lisatakse dokumendile kõik varad, mille nimetus sisaldab sõna sõiduauto (Näiteks sõiduauto, sõiduauto1, kollane sõiduauto jne).
-  - käivitab asetamise eelvalitud tingimuste alusel esimeselt tühjalt realt. Nupu käivitamise tingimuseks on, et vähemalt üks asetamise filter on täidetud.

Kopeeri valitud

Kustuta valitud

Massasetaja

- **Kopeeri valitud** - kopeerib valitud read kopipuhvrise. Ridade valimiseks tuleb vajutada rea numbril. Nupp ei ole aktiivne, kui ühtegi rida valitud ei ole. Kopeeritud read saab kleepida rea kontekstimenüü alt (avaneb rea numbri peal parema hiirekliki tegemisel) „kleebi read“ valikuga.
- **Kustuta valitud** - kustutab valitud read. Ridade valimiseks tuleb vajutada rea numbril. Nupp ei ole aktiivne, kui ühtegi rida valitud ei ole.
- **Massasetaja** - võimaldab tabeli (enamasti excel) alusel read täita/asetada. Massasetaja nupu all olevas ABI-s on kirjas, millises järjekorras peavad tulbad olema.
-  - ridade kõrguse mõjutamiseks.
-  - tabeli või valitud ridade eksportimiseks.
-  - võimalik valida, milliseid tulpasid ridadel näidata ja milliseid mitte.

## 2. Dokumendi väljad

### 2.1. Üld väljad

- **Number** - dokumendi number.
- **Aeg** - dokumendi mõju ja moodustuva kande aeg.
- **Kommentaar** - tekstiväli, asetub finantskandele.
- **Arve aeg** - kui mahakandmise käigus luuakse müügiarve, siis saab siia märgitud aeg loodud müügiarve ajaks.
- **Arve seeria** - kui mahakandmise käigus luuakse müügiarve, siis saab siia märgitud seeria

loodud müügiarve seeriaks.

- **Arve klient** - kui mahakandmise käigus luuakse müügiarve, siis saab siia märgitud klient loodud müügiarve kliendiks.
- **Sissetuleku aeg** - kui mahakandmise käigus luuakse sissetulek, siis saab siia märgitud aeg loodud sissetuleku ajaks.
- **Sissetuleku seeria** - kui mahakandmise käigus luuakse sissetulek, siis saab siia märgitud seeria loodud sissetuleku seeriaks.
- **Sissetuleku konto** - kui mahakandmise käigus luuakse sissetulek, siis saab siia märgitud konto loodud sissetuleku krediidikontoks.
- **Sissetuleku hankija** - kui mahakandmise käigus luuakse sissetulek, siis saab siia märgitud hankija loodud sissetuleku hankijaks.
- **DOKUMENDI TÄITJA** - dokumendi täitja väljad on vabalt valitavad, dokumendi tüübi ja kasutajapõhised. Salvestada saab erinevaid väljade kombinatsioone ning neid välja tuua. Dokumendi asetaja võimaldab korraga asetada palju põhivarasid nt. osakond ADMIN kõik

põhivarad või väikevahendid või kasutaja MALLE kõik põhivarad või väikevahendid. Asetatakse ainult täpne vaste!



## 2.2. Ridade väljad

- **Kood** - vara kood.
- **VV ID** - väikevahendi ID
- **Mahakandmise põhjus** - valik Raamatu seadistused > Vara mahakandmise põhjus [nimekirjast](#). Etteantud nimekiri, saab muuta.
- **Mahakandmise kommentaar** - Tekstiväli, asetub vara kaardile mahakandmise väljale ja finantskandele.
- **Arvuta amort** - vaikimisi Ei. Kui märkida Jah, siis amortiseerub vara mahakandmise kuupäevani ja luuakse lisaks mahakandmise kandele ka amordi kanne.
- **Tegevus** - vaikimisi Ei. Kui mahakandmise käigus soovitakse luua müügiarve või sissetulek, siis tuleb siia valida Sissetulek või Arve.
- **Artikkel** - täidetakse juhul, kui mahakandmise käigus luuakse sissetulek või arve (Tegevuseks on valitud Sissetulek või Arve). Kui Süsteemi seadistused > Vara seadistused > Vara müügi artikkel on täidetud, siis täitub see väli automaatselt, kui Tegevuseks on valitud Arve.
- **Summa** - sissetulekule minev vara summa. Täidetakse juhul, kui tegevuseks on märgitud Sissetulek.
- **Müügihind** - müügiarvele minev vara müügihind. Täidetakse juhul, kui tegevuseks on märgitud Arve.
- **Müügi kasum/kahjum** - arvutuslik väli. Müügihind miinus Jääkmaksumus.
- **Nimi, Soetusaeg, Tüüp, Klass, Objekt, Projekt, Soetusmaksumus, Kulum, Jääkmaksumus** - need väljad näitavad infot reale märgitud vara kaardilt.

## 3. Peenhäälestus

Päise paremal servas  nupule vajutamine avab peenhäälestuse seadistused.

## Häälestus

✕  
  

Isiklik Süsteemi

[Vali vara lisainfo väljad](#)

Taasta Salvesta

- **Vali vara lisainfo väljad** - võimaldab dokumendi ridade tulpadele lisada vara infovälju.

## 4. Toimimine

1. Dokument **algatatakse** vara kaardilt, vara inventuuri dokumendilt või registrist Vara mahakandmised:

- Vara kaardilt luues täituvad vara andmed automaatselt;
- Inventuuri dokumendilt luues täituvad inventuuri dokumendi pealt valitud varade andmed automaatselt;
- Registrist luues tekib tühi dokument.

2. Dokumendile **tekivad read**:

- Nupu Aseta abil. Et nupp toimiks, peab olema mõni selle filtritest täidetud;
- Manuaalselt, registrist valides. Valikule/asetajale rakenduvad päise nupu Aseta filtrid;
- Andmed tekivad esimesele vabale reale, eelnevaid andmeid ei kustutata üle.

3. Mahakandmist **ei saa teha ettepoole viimast tehingut v.a. auto erisoodustusmaks**. Minevikku saab teha kui ei ole ühtegi hilisemat dokumenti (muutus, ümberhindlus) tehtud ega amortisatsiooni arvutatud. Auto erisoodustusmaksu võib olla arvutatud.

4. Dokumendile saab asetada **ainult maha kandmata** (eksisteerivat) vara;

5. Dokument on menetletav;

- Menetlejate nimekiri on ühtlasi inventuuri komisjoni nimekiri.

6. **Kinnitamisel**:

- Dokumendi aeg peab olema hilisem, kui ridadel olevate varade viimane muutmise aeg (v.a. auto erisoodustusmaksu kanne);

7. **Kinnitamise tulemusena**:

- Dokument lukustub;
- Luuakse amortisatsioonikanne kuni aeg kuupäevani (kui valitud). Info põhivara kaardile;
- Luuakse mahakandmine ja põhivaradele finantskanne. Väikevahenditele „suletud“ linnuke ja tühi finantskanne;

- Luuakse müügiarve / või sissetulek, kui on valitud;

8. Põhivara kaardile tekib eraldi sektsioon „MAHAKANDMINE“.

Andmed	Lisaväljad	Lisasummad	Tootmisühiku meetod	Kasutajad	Osakaalud	Tegevused
<b>MAHAKANDMINE</b>						
Tüüp	Kuupäev mahakandmisel	Soetusmaksumus	Kulum	Jääkmaksumus		
Materiaalne PV	01.04.2022	3000	150	2850		
Mahakandmise põhjus	Selgitus	Müügisumma	Müügikasum/kahjum			
Müüdnud	Kliendile müüdnud	3000	150			

- **Tüüp** - põhivara tüüp enne mahakandmist;
- **Kuupäev mahakandmisel** - vara mahakandmise dokumendi kuupäev;
- **Soetusmaksumus** - põhivara soetusmaksumus;
- **Kulum** - põhivara kulum mahakandmise hetkel;
- **Jääkmaksumus** - põhivara jääkmaksumus mahakandmise hetkel;
- **Mahakandmise põhjus** - vara mahakandmisel valitud põhjus;
- **Selgitus** - vara mahakandmise kommentaar;
- **Müügisumma** - põhivara müügihind (kui vara on mahakandmise käigus müüdnud);
- **Müügikasum/kahjum** - vara müügist saadud kasum/kahjum (kui vara on mahakandmise käigus ka müüdnud).

9. Finantskanded - mahakandmine

Vara mahakandmine 100109 Kinnitatud Viimati muutis JANE (21.02.2022 kell 10:00:32)

Seotud dokumendid: kanne: INV\_MAHA\_100109

Üld Menetlus

Number: 100109, Aeg: 30.04.2022, Kommentaar:

Arve aeg, Arve klient, Arve seeria, Sissetuleku aeg, Sissetuleku hankija, Sissetuleku konto, Sissetuleku seeria

TAIDA\_DOKUMENT

Kopeeri valitud, Kustuta valitud, Massasetaja

Nr	Kood	Nimi	Soetusaeg	Tüüp	Projekt	Soetusmaksus	Kulum	Jääkmal	Arvuta amort	Tegevus	Summa	Müügihind	Müügi kasum/kahjum	Artikkel
1	ARVUTI14	Server XY	16.02.2022	MPV	K201	20000.00	1666.68	18333.32	Ei	Ei				

Põhivara mahakandmisel finantskanne

Finants - kanne INV\_MAHA: 100109 Salvestatud

Tüüp: INV\_MAI, Number: 100109, Aeg: 30.04.2022, Seletus: Vara mahakandmine, Vahe: 0

Kopeeri valitud, Kustuta valitud, Massasetaja, Aseta retsept, Jaga ressursidelt

Nr	Konto	Objektid	Projekt	Sisu	Deebet	Kreedid
1	125361			ARVUTI14 Arvutid ja arvutisüsteemid		20000.00
2	125369			ARVUTI14 Arvutite ja arvutisüsteemide kulum	1666.68	
3	551190			ARVUTI14 Kulu materiaalse põhivara mahakandmisest	18333.32	



Väikevahendi mahakandmisel tekib tühi finantskanne

### 10. Finantskanded - mahakandmine koos amortisatsiooni arvutamisega

**Vara mahakandmine 100114** Kinnitatud Viimati muutis JANE (05.03.2022 kell 22:24:12)

Seotud dokumendid: kanne: INV\_MAHA\_100114

Üld Menetlus

Number: 100114, Aeg: 31.12.2022, Kommentaar: Mahakandmine amortisatsiooni arvutamisega

**TAIDA\_DOKUMENT**

Kopeeri valitud, Kustuta valitud, Massasetaja

Nr	Kood	Nimi	Soetusae	Tüüp	Projekt	Soetusmaksu	Kulum	Jääkmal	Arvuta amort	Tegevus	Summa	Müügihind	Müügi kasum/kahjum	Artikkel
1	ARVUTI15	Väike ser...	16.02.2022	MPV	K201	15000.00	4166.70	10833.30	Jah	Ei				

**Finants - kanne INV\_MAHA: 100114** Salvestatud

Tüüp: INV\_MAH/, Number: 100114, Aeg: 31.12.2022, Seletus: Mahakandmine amortisatsiooni arvutamisega

Kopeeri valitud, Kustuta valitud, Massasetaja, Aseta retsept, Jaga ressursidelt

**Viimase perioodi amortisatsioonikanne**

Nr	Konto	Objektid	Projekt	Sisu	Deebet	Kreedit
1	551136			ARVUTI15 Arvutite ja arvutisüsteemide amortisatsiooni kulu	416.67	
2	125369			ARVUTI15 Arvutite ja arvutisüsteemide kulum		416.67
3	125361			ARVUTI15 Arvutid ja arvutisüsteemid		15000.00
4	125369			ARVUTI15 Arvutite ja arvutisüsteemide kulum	4583.37	
5	551190			ARVUTI15 Kulu materiaalse põhivara mahakandmisest	10416.63	

### 11. Finantskanded - mahakandmine + müük

**Vara mahakandmine 100090** Kinnitatud Viimati muutis JANE (26.01.2022 kell 17:35:05)

Seotud dokumendid: arve: 100144 kanne: INV\_MAHA\_100090

Üld Menetlus

Number: 100090, Aeg: 26.01.2022, Kommentaar: müüsimise ära J1206

Arve aeg: 26.01.2022, Arve klient: 59, Arve seeria: DOK, Sissetuleku aeg, Sissetuleku hankija, Sissetuleku konto, Sissetuleku seeria

**TAIDA\_DOKUMENT**

Kopeeri valitud, Kustuta valitud, Massasetaja

Nr	Kood	Nimi	Soetusae	Tüüp	Projekt	Soetusmaksu	Kulum	Jääkmal	Arvuta amort	Tegevus	Summa	Müügihind	Müügi kasum/kahjum	Artikkel
1	J1206	J1206 vara		MPV		10000.00	3336.00	6664.00	Ei	Arve		6800.00	136.00	PV_MYYK

#### 1) Mahakandmise kanne

**Finants - kanne INV\_MAHA: 100090** Salvestatud

Tüüp: INV\_MAH/, Number: 100090, Aeg: 26.01.2022, Seletus: müüsimise ära J1206

Kopeeri valitud, Kustuta valitud, Massasetaja, Aseta retsept, Jaga ressursidelt

Nr	Konto	Objektid	Projekt	Sisu	Deebet	Kreedit
1	125361			J1206 Arvutid ja arvutisüsteemid		10000.00
2	125369			J1206 Arvutite ja arvutisüsteemide kulum	3336.00	
3	421101			J1206 Kasum materiaalse põhivara müügist	6664.00	

#### 2) Müügiarve kanne (tekib peale müügiarve kinnitamist)



**Finants - kanne ARVE: 100144** Salvestatud

Tüüp: ARVE Number: 100144 Aeg: 26.01.2022 Seletus: 59:Directo

Kopeeri valitud Kustuta valitud Massasetaja Aseta retsept Jaga ressursidelt

Nr	Konto	Objektid	Projekt	Sisu	Deebet	Kreedit
	> Otsi	> Otsi	> Otsi	> Otsi	> Otsi	> Otsi
1	113101			Nõuded ostjate vastu	8160.00	
2	212371			Käibemaks müügiarvetelt 20%		1360.00
3	421101			Vara: J1206 müük		6800.00

**12. Finantskanded - mahakandmine + sissetulek****5. Mahakandmisel müügiarve või sissetuleku loomine**

- Ühelt mahakandmiselt saab moodustada ainult ühe lisadokumendi - kas müügiarve või sissetuleku.
- Müügiarvet ja lao sissetulekut saab luua ainult põhivaradest ja immateriaalsetest põhivaradest.

**5.1. Müügiarve loomine**

Mahakandmise dokumendil saavad olla ainult need põhivarad, millest luuakse üks müügiarve. Kui on vaja erinevaid müügiarveid koostada, tuleb mahakandmine teostada eraldi dokumentidel. Müügiarve tekkimise eelduseks on mahakandmisel, enne kinnitamist, arve väljade täitmine.

Päise väljad, mis mõjutavad müügiarve loomist

Arve aeg	Arve seeria	Arve klient
<input type="text"/>	<input type="text"/>	<input type="text"/>

- **Arve aeg** - loodava arve aeg. Kuupäev on võimalik asetada ka kalendrist, selleks tuleb klõpsata kalendri ikoonil;
- **Arve seeria** - seeria, kuhu arve luuakse. Võimalik asetada topeltklikiga avanevast registrist või luubi märgile vajutades miniotsingu abil;
- **Arve Klient** - kliendikood, kellele arve luuakse. Võimalik asetada topeltklikiga avanevast registrist või luubi märgile vajutades miniotsingu abil.

Ridade väljad, mis mõjutavad müügiarve loomist

Tegevus	Artikkel	Müügihind	Müügi kasum/kahjum
Otsi	> Otsi	> Otsi	Otsi
Arve			0.00

- **Tegevus** - arve loomiseks tuleb valida rippmenüüst valik „Arve“;
- **Artikkel** - siia märgitud artikliga luuakse arve. Kui Süsteemi seadistused > vara seadistused > Vara müügi artikkel on täidetud, siis täitub see väli automaatselt peale Tegevus „Arve“ valimist;
- **Müügihind** - arvele minev vara (artikli) müügihind;
- **Müügi kasum/kahjum** - arvutuslik väli, täitub peale müügihinna sisestamist. Müügihind miinus jääkmaksumus.

## 5.2. Sissetuleku loomine

Mahakandmise dokumendil saavad olla ainult need põhivarad, millest luuakse üks lao sissetuleku dokument. Kui on vaja erinevaid lao sissetulekuid koostada, tuleb mahakandmine teostada eraldi dokumentidel. Sissetuleku tekkimise eelduseks on mahakandmisel, enne kinnitamist, sissetuleku väljade täitmine.

Päise väljad, mis mõjutavad sissetuleku loomist

Sissetuleku aeg	Sissetuleku seeria	Sissetuleku konto	Sissetuleku hankija
<input type="text"/>	<input type="text"/>	<input type="text"/>	<input type="text"/>

- **Sissetuleku aeg** - loodava sissetuleku aeg. Kuupäev on võimalik asetada ka kalendrist, selleks tuleb klõpsata kalendri ikoonil;
- **Sissetuleku seeria** - seeria, kuhu sissetulek luuakse. Võimalik asetada topeltklikiga avanevast registrist või luubi märgile vajutades miniotsingu abil;
- **Sissetuleku konto** - loodava sissetuleku krediit konto. Võimalik asetada topeltklikiga avanevast registrist või luubi märgile vajutades miniotsingu abil.
- **Sissetuleku hankija** - loodava sissetuleku hankija kood. Võimalik asetada topeltklikiga avanevast registrist või luubi märgile vajutades miniotsingu abil.

Ridade väljad, mis mõjutavad müügiarve loomist

Tegevus	Artikkel	Summa
Otsi	> Otsi	> Otsi
Sissetulek		

- **Tegevus** - sissetuleku loomiseks tuleb valida rippmenüüst valik „Sissetulek“;
- **Artikkel** - sissetulekule minev artikkel, selle artikliga võetakse põhivara lattu;
- **Summa** - sissetulekule minev põhivara (artikli) summa;

## 6. Mahakandmise avamine



Kinnitatud mahakandmise dokumenti avada äärmisel vajadusel!

Kinnitatud vara mahakandmise dokumenti saab soovi korral avada:

- **Mahakandmise dokumendilt** - vajutades päises nupule AVA

Uus Salvesta Kinnita Kopeeri Jäta Kustuta **AVA** Manused Meili

**Vara mahakandmine 100136** Kinnitatud Viimati muutis (25.04.2022 kell 15:12:53)

Seotud dokumendid: kanne

- **Hoolduse alt** - Raamat > Aruanded > Hooldus > Dokumentide avamine. Rippmenüüst valida dokumendi tüübiks INV\_MAHA, seejärel sisestada dokumendi number, mida soovitakse avada.

**Mahakantud põhivara kaart enne avamist:**

Põhivara kaardil nähtav mahakandmise väli, hetkehind on 0.

**Põhivara ARVUTI54** Salvestatud Viimati muutis (20.04.2022 kell 15:04:24)

Seotud dokumendid: ostuarve : 100301 | vara mahakandmine : 100136 | amordi kanne : inv\_100459

Kood: ARVUTI54 | Nimi: Arvuti Dell 54 | Klass: 125361 | Klassi nimi: Arvutid ja arvutisüsteer | Tüüp: Maha kantud | Arvestusmeetod: Lineaarne |  Auto

Andmed | Lisaväljad | Lisasummad | Tootmisühiku meetod | Kasutajad | Osakaalud | Tegevused

**MAHAKANDMINE**

Tüüp: Materiaalne PV | Kuupäev mahakandmisel: 01.02.2022 | Soetusmaksumus: 1000 | Kulum: 27.78 | Jääkmaksumus: 972.22 | Müügisumma: | Müügikasum/kahjum: |

**FINANTSANDMED**

Arvestuse algus: 01.01.2022 | Soetushind: 1000 | Lisasumma: 0 | Amort %: 33.3333 | Kulum: 27.78 | **Hetkehind: 0** | Arvestuse lõpp: 28.02.2022 | Min.väärtus: 0

Arvestamata: 0 | Kuu kulum: 0.00 | Soetushind kokku: 1000 | E amordi lõpp: 31.12.2024 | Amordi kande aeg: 31.01.2022 | Amordi kande nr: 100459 | Inventuur: | **Arvuta amordi %**

**Arvuta arvestuse lõpp**

**KONTOD**

Vara tüüp: 125361 | Kulum: 125369 | Amort: 551136 | Mahak.: 551190 | Müügi kasum: 421101 | Müügi kahjum: 562111

**OSTUANDMED**

Ostetud: 01.01.2022 | Ostuarve: 100301 | Hankija: 1015 | Hankija nimi: MarkIT Eesti AS | Tegevus: | SN: |

### Mahakandmise avamine hoolduse alt:

Kontroll  Hooldus  Import/Export  **Dokumentide avamine**  Kasutaja failid  Robotid  Digikoristus

Märkus: hooldus pole pärast avamist vajalik - vahetabelid uuendatakse automaatselt

**INV\_MAHA** | **100136** | **AVA**  Jäta meelde

### Põhivara kaart peale mahakandmise avamist:

Kui mahakandmise dokument on avatud, tuleb uuendada põhivara kaarti. Selle tulemusena kaob põhivara kaardilt mahakandmise väli ja hetkehind on sama, mis enne maha kandmist.

**Põhivara ARVUTI54** Salvestatud Viimati muutis (20.04.2022 kell 16:49:17)

Seotud dokumendid: ostuarve : 100301 | amordi kanne : inv\_100459

Kood: ARVUTI54 | Nimi: Arvuti Dell 54 | Klass: 125361 | Klassi nimi: Arvutid ja arvutisüsteer | Tüüp: MPV - Materiaalne pt | Arvestusmeetod: Lineaarne |  Auto

Andmed | Lisaväljad | Lisasummad | Tootmisühiku meetod | Kasutajad | Osakaalud | Tegevused

**FINANTSANDMED**

Arvestuse algus: 01.01.2022 | Soetushind: 1000 | Lisasumma: 0 | Amort %: 33.3333 | Kulum: 27.78 | **Hetkehind: 972.22** | Arvestuse lõpp: 28.02.2022 | Min.väärtus: 0

Arvestamata: 0 | Kuu kulum: 27.78 | Soetushind kokku: 1000 | E amordi lõpp: 31.12.2024 | Amordi kande aeg: 31.01.2022 | Amordi kande nr: 100459 | Inventuur: | **Arvuta amordi %**

**Arvuta arvestuse lõpp**

**KONTOD**

Vara tüüp: 125361 | Kulum: 125369 | Amort: 551136 | Mahak.: 551190 | Müügi kasum: 421101 | Müügi kahjum: 562111

**OSTUANDMED**

Ostetud: 01.01.2022 | Ostuarve: 100301 | Hankija: 1015 | Hankija nimi: MarkIT Eesti AS | Tegevus: | SN: |

## 7. Korduvad küsimused

## 7.1. Kuidas saan korraga kõik VVID asetada

Kui ühe väikevahendi kaardi peal väikevahendite kogus suurem kui 1 ja on vaja kõik väikevahendid korraga asetada:

- vali TÄIDA DOKUMENT filtrite hulgast KOOD valitavate väljade hulka.
- aseta KOOD lahtrisse väikevahendi kood
- vajuta **Täida dokument**.

Nii asetuvad dokumendile kõik VVID, mis dokumendi hetkel ei ole maha kantud.

**Vara mahakandmine DOK** Uus

Üld Menetlus

Number Aeg Kommentaar Arve aeg Arve seeria Arve klient

DOK 20.06.2022 07:57:05

Sissetuleku aeg Sissetuleku seeria Sissetuleku konto Sissetuleku hankija

TAIDA\_DOKUMENT

Kood Objekt Projekt Kasutaja Vastutaja Vali filtrid **Täida dokument**

From:  
<https://wiki.directo.ee/> - Directo Help

Permanent link:  
[https://wiki.directo.ee/et/asset\\_write\\_off?rev=1668590395](https://wiki.directo.ee/et/asset_write_off?rev=1668590395)

Last update: **2022/11/16 11:19**

