

# Sisukord

<b>Vara liikumine</b> .....	3
<b>Vara tegevused</b> .....	3
<b>Aruanne</b> .....	5
Aruande filtreerimine .....	5
Perioodi filter .....	5
Inventari andmete filter .....	6
Objekt ja Objekti tase filtrite toimimine .....	7
Aruande vaated .....	8
Aruande tulem .....	10
Ridade peitmine .....	10
<b>Näiteid kasutusvõimaluste kohta</b> .....	12
Tükelda Master klassid ehk Aastaruande lisa .....	12
Master varad .....	12
Ümberklassifitseerimine .....	15
Näita vahesummat .....	17
Võrdlus bilansiga .....	18
Arvestus IFRS Reservimeetodil .....	18
<b>Korduvad küsimused</b> .....	19
Vanal Vara kaardil tehtud osaline mahakandmine, miks ei kajastu vara liikumises? .....	19
Vara liikumises kajastuvad andmed ei ole õiged, miks? .....	19
<b>Aruande sisu detailne selgitus</b> .....	19



# Vara liikumine

Vara liikumise aruanne on **täiesti uus lahendus**, kus on võimalik

- saada ülevaadet varade väärtuse muutustest **alates perioodi algaldost kuni perioodi lõppsaldoni**
- leida infot aastaaruannete jaoks
- allalaadida andmeid edasiseks töötlemiseks (**exceli väljund**)

Vara liikumise aruandest saab vaadata varade soetusmaksumuse, kulumi ja jääkväärtuse muutusi kokkuvõtlikult kui ka detailselt, **mis tegevustest vara väärtus valitud perioodis kujunes** - näiteks lisasummad, ümberhindlused, mahakandmised ja ümberklassifitseerimised.

Täpsema kirjelduse aruandes kuvatavatest tegevustest ja nende kujunemise loogikast leiad [siit](#).



Vara liikumine ei ole mõeldud asendada olemasolevaid vana kujundusega vara aruanded (vara nimekiri, vara kulum) - neid võib paralleelselt kasutada ning ei pea muret tundma aruannete kadumise üle.



Vara liikumise aruanne kajastab tegevusi nii vana, kui uue kujunduse vara kaartidel, kuid parima ja detailsema ülevaate saab, kui tegevused on kajastatud uue kujunduse [Põhivara](#) ja [Väikevahend](#) jätkudokumentidega.

Vara liikumise aruande leiad Raamat→ ARUANDED → Vara liikumine

Kui aruannet ei ole koheselt peamenüüs, siis avage Seadistused→ Üldine→ Kasutajad/Kasutajagrupid ja lubage aruannete õigustes **Vara liikumine**.

Aruanne	Määramata	Keelatud	Oma	Laiendatud	Kõik
Vara liikumine	<input type="radio"/>	<input type="radio"/>	<input type="radio"/>	<input type="radio"/>	<input checked="" type="radio"/>
Bilanss	<input type="radio"/>	<input type="radio"/>	<input type="radio"/>	<input type="radio"/>	<input checked="" type="radio"/>
Kasumiaruanne	<input type="radio"/>	<input type="radio"/>	<input type="radio"/>	<input type="radio"/>	<input checked="" type="radio"/>

## Vara tegevused

Aruanne koostatakse põhivara ja väikevahendite **tegevuste alusel**. Vara tegevusteks loetakse kõik toimingud, mis muudavad vara väärtust või põhjustavad arvestusandmete muutuse (näiteks ümberklassifitseerimine).

Uue kujundusega varakaartidel kajastuvad järgmised tegevused:

TEGEVUSE NIMI	DOKUMENT, MILLE KAUDU TEGEVUS TEKIB
Ost	Ostuarved, Kulutused, Lao mahakandmised, Põhivarad, Väikevahendid
Lisasumma	Ostuarved, Kulutused, Põhivarad, Väikevahendid
Amortisatsioon	Finantskanne
Allahindlus	Põhivara ümberhindlus
Allahindluse tühistamine	Põhivara ümberhindlus
Osaline mahakandmine	Põhivara ümberhindlus
Arvestusinfo muutus	Põhivara muutus, Väikevahendi muutus
Maha kandmine	Vara mahakandmine
Maha kandmine müügiga	Vara mahakandmine
Soetusmaksumuse ümberhindlus alla (IFRS) *	Põhivara ümberhindlus
Soetusmaksumuse ümberhindlus üles (IFRS) *	Põhivara ümberhindlus
Ümberhindluse reservi amortisatsioon (IFRS) *	Põhivara ümberhindlus

\*kui kasutatakse IFRS-i põhivara ümberhindluse meetodit (eraldi süsteemiseadistus)

Põhivara kaardil **Tegevused sakil** on näha kõik vara tegevused, mis on aruande andmete sisendiks. Soovitame ka nähtavaks panna väljad Kulu, Väärtus, Jääk, mille kaudu on hea jälgida, kuidas vara väärtus ajas muutub.



**Näide.** Varale on tehtud erinevaid väärtust muutvaid tegevusi ja nende kajastumine:

**Kulumi muutused:**  
 +kulumi lisandumine (amort, ümberhindlus alla)  
  
 -kulumi likvideerimine (osaline ja täielik mahakandmine, ümberhindlus üles)

**Soetusmaksumuse muutused:**  
 +lisandumine (ost, lisasummad, õiglasest väärtus ümberhindamine üles)  
  
 - likvideerimine (miinus lisasummad, osaline ja täielik mahakandmine, õiglasest väärtus ümberhindamine alla)

**Jääkväärtus:**  
 ehk kronoloogiliselt hetkehind peale varale teostatud tegevusi  
  
 Jääk = Algne jääk-kulum+väärtus

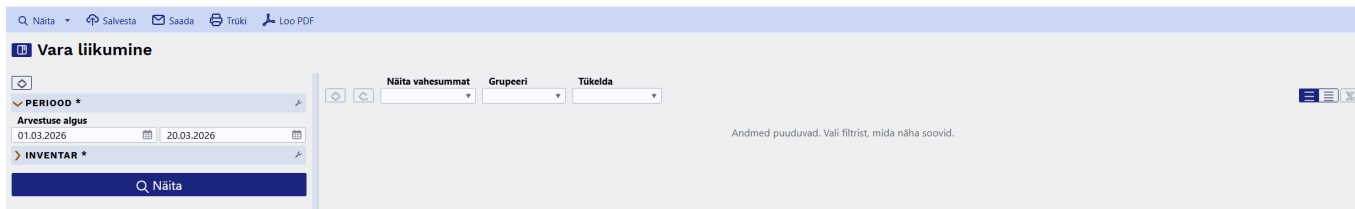
Andmed Lisaväljad Lisasummad Tootmisühiku meetod Kasutajad Osakaalud Osalised mahakandmised **Tegevused**

Nr	Aeg	Kes	Kulu	Väärtus	Kanne	Tegevus	Dokument	Jääk
1	30.06.2025	LAURA	-1000.00	-8000.00	100182	Maha kantud	100182 - Vara mahakandmine	0.00
2	30.06.2025	LAURA	66.67		100233	Amortisatsioon		7000.00
3	31.05.2025	LAURA	-466.67	-4000.00	100343	Osaline mahakandmine	100343 - Ümberhindlus	7066.67
4	31.05.2025	LAURA	100.00		100232	Amortisatsioon		10600.00
5	30.04.2025	LAURA			100094	Arvestusinfo muutus	100094 - Põhivara muutus	10700.00
6	30.04.2025	LAURA	100.00		100231	Amortisatsioon		10700.00
7	31.03.2025	LAURA	-900.00		100342	Allahindluse tühistamine	100342 - Ümberhindlus	10800.00
8	31.03.2025	LAURA	100.00		100230	Amortisatsioon		9900.00
9	28.02.2025	LAURA	1800.00		100341	Allahindlus	100341 - Ümberhindlus	10000.00
10	28.02.2025	LAURA	100.00		100229	Amortisatsioon		11800.00
11	31.01.2025	LAURA	100.00		100229	Amortisatsioon		11900.00
12	01.01.2025	LAURA		12000.00		Ost		12000.00

# Aruanne

## Aruande filtreerimine

Vaikimisi avaneb aruanne tühjalt, kus perioodiks on vaikimisi jooksva kuu algus kuni tänane päev.



### Perioodi filter

Perioodi filter määrab, **millise kuupäeva järgi vara aruandesse valitakse**. See filter aitab otsustada, kas vara kuulub aruandesse valitud perioodi järgi kas amortiseerimise alguse või ostuaja põhjal.

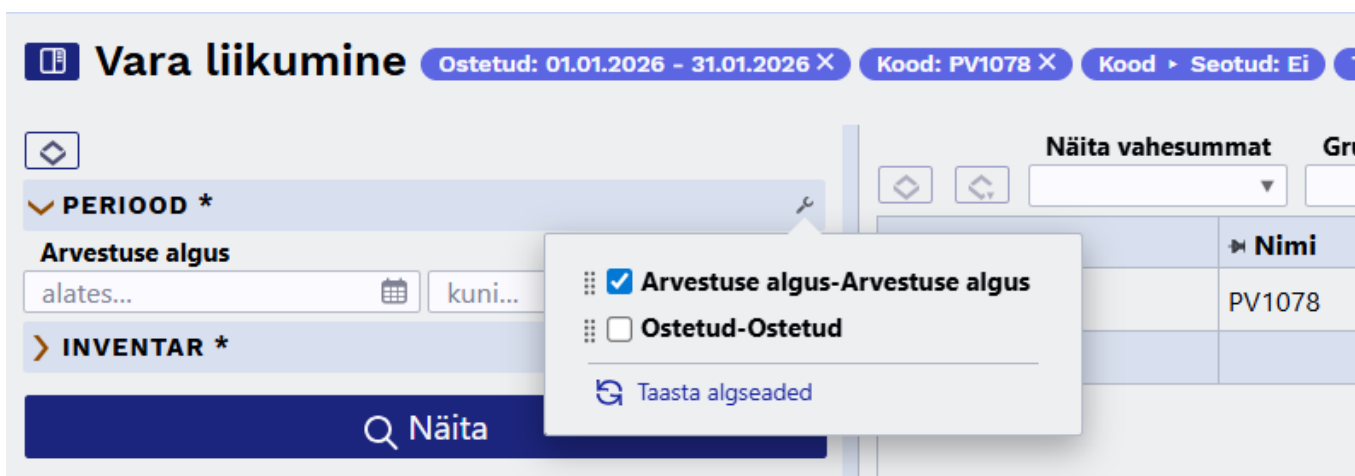
Valikuid on kaks:

- **Arvestuse algus** (vaikimisi valik)
- **Ostetud**



**Korruga tohib kasutada ainult ühte perioodi filtrit.**

Vali nutrivõtme alt kas „Arvestuse algus” või „Ostetud” ning jäta teine valik märkimata.



Kui perioodi filtriks on valitud „**Arvestuse algus**”, siis kuvatakse aruandes ainult need varad:

- mille vara kaardil 'Andmed' sakil olev **Arvestuse algus kuupäev jääb valitud perioodi**
- ja millel on **valitud perioodis liikumisi ja/või saldo**
- Kui vara kaardil on Arvestuse algus tühi, siis seda vara aruandesse ei kuvata.



Seda valikut kasuta siis, kui **hakkad põhivara amortiseerima samal kuul, kui vara**

**ostetakse.** Tavaliselt tähendab see, et vara kaardil on „Ostetud” ja „Arvestuse algus” kuupäev sama ehk amortiseerimine algab kohe pärast soetamist. Näiteks: vara osteti 10.01.2025, arvestuse algus on 10.01.2025.

Kui perioodi filtriks on valitud „**Ostetud**”, siis kuvatakse aruandes ainult need varad:

- mille vara kaardil 'Andmed' sakil olev **Ostetud kuupäev jääb valitud perioodi**
- ja millel on **valitud perioodis liikumisi ja/või saldo**
- Kui vara kaardil on Ostetud tühi, siis seda vara aruandesse ei kuvata.



Kasuta seda valikut siis, **kui amortiseerimine algab ostmisest hiljem.** See on tavapärase näiteks siis, kui vara ostetakse varem, kuid kasutusele võetakse ja amortiseerima hakatakse alles hiljem. Sama loogika kehtib ka juhul, kui põhivara kaardile kogutakse esmalt lõpetamata ehitust — näiteks algne soetus ja hiljem lisatakse juurde summasid lisasummadena. Kui ehitus või objekt saab valmis, alles siis täidetakse vara kaardil „Arvestuse algus”. Näiteks: vara osteti 10.01.2025, arvestuse algus on 01.04.2025.



Kuna perioodi vaikimisi valik on „Arvestuse algus”, siis valiku muutmisel „Ostetud” peale ei jäta aruanne seda automaatselt meelde. Selleks, et valitud seadistus säiliks, tuleb aruanne **salvestada eraldi aruandena.**

## Inventari andmete filter

Inventari andmete filtreerimine toimub aruande vasakus paneelis, kus need on jagatud sektsioonidesse.

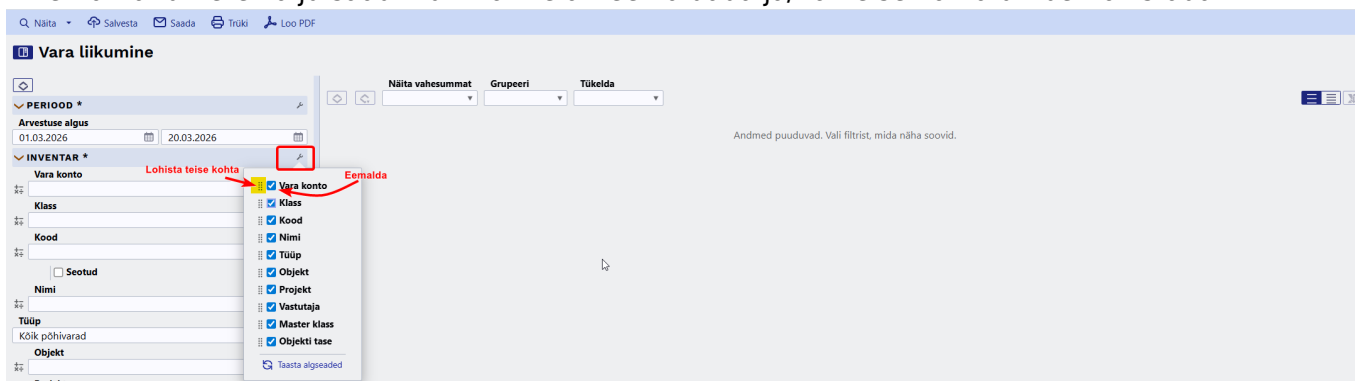
Aruannet on võimalik filtreerida järgmiste vara tunnuste järgi:

- **Klass** - vara klass
- **Kood** - vara kood
  - **Seotud** - Master vara järgi kuvatakse seotuid alamvarasid.
- **Master klass** - vara klassile märgitud master klass
- **Nimi** - vara nimi
- **Objekt** - vara objekt
- **Objekti tase** - rippmenüüst valitav, korraga ainult ühe järgi filtreerimine
- **Projekt** - vara kaardil märgitud projekt
- **Tüüp** - rippmenüüst valitav, mis tüüpi varasi aruandes kuvatakse. Vaikimisi valik Kõik põhivarad.
- **Vara konto** - vara kaardi konto

Filtriväljade ees on legend, kuidas filtrivälja kasutada saab. Näiteks teksti tüüpi väljadel saab kasutada otsingut, et leida täpset sisu, osalist sisu, mittevastavust ja mitut väärtust.

Aruande kuvamiseks valitud filtritega tuleb aruanne käivitada vajutades filtrite all või päises olevat **Näita** nuppu. Aruannet saab käivitada ka **Shift + Enter** klahvide vajutamisel.

Inventari andmete välju saad mutrivõtme alt eemaldada ja/või teise kohta ümber lohistada.



## Objekt ja Objekti tase filtrite toimimine

### 1.,„Objekt“ filter (mitme valiku võimalus)

- Sellesse filtrisse saab sisestada ühe või mitu objekti, eraldades need
  1. plussmärgiga (+) - Aruandes kuvatakse kõik varad, millel on vähemalt üks valitud objekt
  2. komadega (,) - Aruandes kuvatakse kõik varad, millel on olemas kõik valitud objektid korraga ehk objektide kombinatsiooni.



Võimalik + ja , omavahel kombineerida, näiteks

- Objekt: LADU,TLN+MÜÜK,TLN
- Aruanne kuvab varad, millel on olemas korraga objektid Ladu ja Tallinn või müük ja Tallinn .

### 2.,„Objekti tase“ filter (ainuvalik)

- Siin saab valida ainult ühe objekti taseme (nt Osakond, Region, Projekt).
- Aruandes kuvatakse ainult sellel tasemel olevate objektidega seotud varad. Kõik teiste tasemete objektidega seotud varad jäetakse automaatselt välja.

### 3.Kui on täidetud nii „Objekt“ kui ka „Objekti tase“ filter

Aruandes kuvatakse ainult need varad, mis vastavad mõlemale tingimusele:

- varal peab olema objekt valitud tasemel, ja
- see objekt peab olema üks „Objekt“ filtris valitud objektidest. Kui „Objekt“ filtrisse on sisestatud objekte, mis ei kuulu valitud tasemele, siis neid varasid ei kuvata.

#### Näide

- Objekti tase: Osakond (**tase 3**)
- Objekt: MÜÜK+TOOTMINE

Aruanne kuvab ainult varad, mis:

- on seotud taseme 3 objektidega ning
- mille objekt on kas MÜÜK või TOOTMINE.

Kui „Objekt“ filtrisse oleks lisatud ka objekt mõnest muust tasemest (nt **linn**), siis sellise objektiga seotud varasid ei kuvata, sest valitud tasemeks on Osakond.

### Aruande vaated

Aruandes on võimalik valida sisu kuvamise vaadet, mis näitab vahesummat, grupeerib või tükeldab sisu vastavalt valikule arvestades samal ajal ka valitud filtritega.

		Vaade	Näita vahesummat	Grupeeri	Tükelda
		Kulum			
Vara	Nimi	Soetusm 01.01.2025	Kulum 01.01.2025	Jääk 01.01.2025	
LT302	Lenovo tahvel HPRD302	0	0	0	
LT303	Laotehnika VE303	0	0	0	
LT304	Laotehnika VE304	5 000.00	-1 000.00	4 000.00	
LT305	Laadur Töstuk XE305	7 000.00	0	7 000.00	
LT306	Laadur Töstuk XE306	5 000.00	0	5 000.00	
LT307	Laadur Töstuk XE307	17 000.00	0	17 000.00	
LT308	Laua Tool FRS308	17 000.00	0	17 000.00	
LT309	Laua Tool FRIS309	0	0	0	
<b>KOKKU</b>		<b>51 000.00</b>	<b>-1 000.00</b>	<b>50 000.00</b>	

**Näita vahesummat** - vaade jagab varad valitud tunnuse järgi gruppidesse. Kuvatakse tunnuse, näiteks vara konto, alla kuuluvad varad ja perioodi tegevused üksikasjalikult iga vara kohta kui ka kokku vara konto kohta.

#### Näide: Näita vahesummat → Vara konto

**Vara liikumine** Aeg: 01.01.2025 - 31.12.2025 X Kood: LT302:LT309 X Kood > Seotud: Ei

Vaade: **Näita vahesummat** Grupeeri: Tükelda:

Kulum:  Vara konto:

Vara konto	Vara	Nimi	Soetusm 01.01.2025	Kulum 01.01.2025	Jääk 01.01.2025
> 125401	KOKKU	Inventar	17 000.00	0	17 000.00
∨ 125421	KOKKU	Kontoritehnika	34 000.00	-1 000.00	33 000.00
	LT302	Lenovo tahvel HPRD302	0	0	0
	LT303	Laotehnika VE303	0	0	0
	LT304	Laotehnika VE304	5 000.00	-1 000.00	4 000.00
	LT305	Laadur Töstuk XE305	7 000.00	0	7 000.00
	LT306	Laadur Töstuk XE306	5 000.00	0	5 000.00
	LT307	Laadur Töstuk XE307	17 000.00	0	17 000.00
	LT309	Laua Tool FRIS309	0	0	0
<b>KOKKU</b>			<b>51 000.00</b>	<b>-1 000.00</b>	<b>50 000.00</b>

**Grupeeri** - Varade liikumisi näidatakse grupeerituna valitud tunnuse lõikes. Aruanne kuvatakse nimekirja laadsena, kus klassid, objektid, kontod jne on kuvatud ülevalt alla teine teise järgi.

**Näide: Grupeeri → Objekt.**

Vaade:  Näita vahesummat:  **Grupeeri**: Objekt  Tükelda:

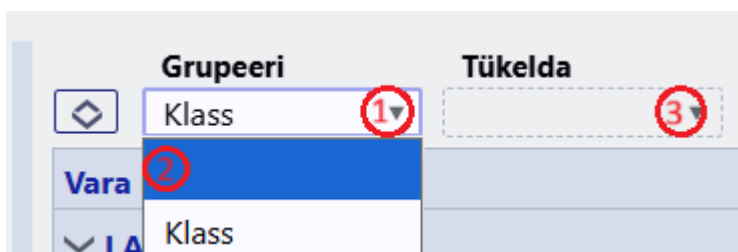
Vara objekt	Nimi
> LADU	Ladu
∨ MÜÜK	Müük
<b>Soetusmaksumus 01.05.2025</b>	26 200.00
<b>Kulum 01.05.2025</b>	-250.00
<b>Jääkväärtus 01.05.2025</b>	25 950.00
> <b>Soetusmaksumuse lisandumine</b>	<b>6 000.00</b>
> <b>Soetusmaksumuse likvideerimine</b>	<b>-6 000.00</b>
<b>Soetusmaksumus 31.12.2025</b>	26 200.00
> <b>Kulumi likvideerimine</b>	<b>83.33</b>
<b>Kulum 31.12.2025</b>	-166.67
<b>Jääkväärtus 31.12.2025</b>	26 033.33

**Tükelda** - Tükeldamine võimaldab valitud tunnust kuvada tulpadena. Aruanne kuvatakse tabeli kujul, kus read kujutavad vara tegevust ja tulbad tükeldatavat tunnust.

**Näide: Tükelda → Klassid**

Vara klassi nimi	Rajatised	Transpordivahendid	Arvutid ja arvutisüsteemid	Muud masinad	KOKKU
Vara klass	125211	125311	125361	125391	
Soetusmaksumus 01.01.2026	69 000.00	106 300.00	7 745.00	44 000.00	227 045.00
Kulum 01.01.2026	-5 842.20	-350.00	-418.56	-108.32	-6 719.08
Jääkväärtus 01.01.2026	63 157.80	105 950.00	7 326.44	43 891.68	220 325.92
Soetusmaksumus 31.01.2026	69 000.00	106 300.00	7 745.00	44 000.00	227 045.00
<b>Kulumi lisandumine</b>	<b>-406.38</b>	<b>-13.54</b>	<b>0.00</b>	<b>0.00</b>	<b>-419.92</b>
Amortisatsioon	-406.38	-13.54	0.00	0.00	
Kulum 31.01.2026	-6 248.58	-363.54	-418.56	-108.32	-7 139.00
Jääkväärtus 31.01.2026	62 751.42	105 936.46	7 326.44	43 891.68	219 906.00

**!** Korraga saab kasutada ainult ühte vaate valikut. Kui üks on valitud, on teise vaate valimine mitteaktiivne. Vaate muutmiseks tuleb esmalt aktiivne valik tühjendada (selleks vali rippmenüüst esimene, tühi valik) ja teha uus vaate valik.



Kui varade ümberhindlus toimub IFRS-i reservimeetodil, siis on aruandel veel lisaks vaateid. Vaata lähemalt [Siin](#)

## Aruande tulem

Aruande käivitamisel ilma vaadet valimata, kuvatakse aruandes filtritele vastavad varad ridadel ja tulpades varadega toimunud muudatuste sisu ja neile vastav summaline mõju vara väärtusele:

Aruande visuaal sõltub valitud vaatest, aga mistahes filtrite ja vaadetega on aruande struktuuri loogika järgnev.

- Perioodi **algseis** vara(de) soetusmaksumus, kulum ja jääkväärtus.
- **Soetusmaksumuse liikumised** koos muutuste detailse sisuga ja soetusmaksumuse perioodi lõppseis.
- **Kulumi liikumised** koos muutuste detailse sisuga ja kulumi perioodi lõppseis.
- Lõppseisuga **jääkväärtus**.

**!** Soetusmaksumuse ja kulumi liikumisi kuvatakse ainult, kui vara(de)l valitud perioodis on toimunud vastavaid muudatusi. Alg- ja lõppseisu kuvatakse alati.

## Ridade peitmine

Kui valitud on mõni vaade, saab tabeli päises oleva nupu kaudu peita/näidata **Kõik read**

- Näita vahesummat vaates - peites jääb nähtavale valitud tunnuse kokku vaade, ilma varade loeteluta.
- Grupeeri vaates - peites jääb nähtavale vaid vara nimekiri.
- Tükelda vaates - peidetakse detailsed vara liikumiste seksioonid, ehk kuvatakse kokkuvõtlikult seotusmaksumuse/ kulumi lisandumine või likvideerimine, ilma alamtegevusteta.

**Näide.** Kõikide ridade peitmine:

Näita/peida kõik read						
Vaade		Näita vahesummat	Grupeeri	Tükelda		
		Kulum ▾	Klass ▾			
» Klass	» Vara	» Nimi	Soetusm 01.01.2025	Kulum 01.01.2025	Jääk 01.01.2025	
> 125401	KOKKU	Inventar	17 000.00	0	17 000.00	
> LAURA2	KOKKU	Laura Testib 2	34 000.00	-1 000.00	33 000.00	
KOKKU			51 000.00	-1 000.00	50 000.00	

- **Kõik alamread** - aktiivne ainult grupeeri vaates, peidetakse detailsed vara liikumiste seksioonid, ehk kuvatakse kokkuvõtlikult seotusmaksumuse/ kulumi lisandumine või likvideerimine, ilma alamtegevusteta.

**Näide.** Alamridade peitmine

Vaade		Näita vahesummat	Grupeeri	Tükelda	
		Kulum ▾	Objekt ▾		
Vara objekt				Nimi	
> LADU				Ladu	
▼ MÜÜK				Müük	
<b>Soetusmaksumus 01.05.2025</b>					26 200.00
<b>Kulum 01.05.2025</b>					-250.00
<b>Jääkväärtus 01.05.2025</b>					25 950.00
>	<b>Soetusmaksumuse lisandumine</b>				<b>6 000.00</b>
>	<b>Soetusmaksumuse likvideerimine</b>				<b>-6 000.00</b>
<b>Soetusmaksumus 31.12.2025</b>					26 200.00
>	<b>Kulumi likvideerimine</b>				<b>83.33</b>
<b>Kulum 31.12.2025</b>					-166.67
<b>Jääkväärtus 31.12.2025</b>					26 033.33

Üksikut rida või alamrida saab peita/näidata klõpsates vastavale reale.

# Näiteid kasutusvõimaluste kohta

## Tükelda Master klassid ehk Aastaruande lisa

Majandusaasta aruandes Materiaalse põhivara lisa koostamise andmed saab kõige hõlpsamini kätte **Tükelda** → **Master klassid** vaates.

Siin on veergudes Master vara klassid ning ridadel soetusmaksumus, kulum ja jääkväärtus perioodi algul, perioodi liikumised ja lõppsaldo.

Master klassi nimi	Materiaalne põhivara (MASTER)	Ehitised (MASTER)	Masinad ja seadmed (MASTER)	Muu materiaalne põhivara (MASTER)	KOKKU
Master klass	125	1252	1253	1254	
Soetusmaksumus 01.01.2025	24600,00	63470,00	49735,00	5069,00	142874,00
Kulum 01.01.2025	0,00	-21558,55	-21247,32	-2616,47	-45422,34
Jääkväärtus 01.01.2025	24600,00	41911,45	28487,68	2452,53	97451,66
Soetusmaksumuse lisandumine	0,00	32670,00	17028,00	0,00	49698,00
Ost	0,00	9000,00	15450,00	0,00	24450,00
Sisse	0,00	0,00	678,00	0,00	678,00
Lisusumma	0,00	0,00	900,00	0,00	900,00
Ümberklassifitseerimine	0,00	23670,00	0,00	0,00	23670,00
Soetusmaksumuse likvideerimine	0,00	-23670,00	0,00	-1590,00	-25260,00
Mahakandmine	0,00	0,00	0,00	-900,00	-900,00
Mahakandmine müügiga	0,00	0,00	0,00	-690,00	-690,00
Ümberklassifitseerimine	0,00	-23670,00	0,00	0,00	-23670,00
Soetusmaksumus 31.12.2025	24600,00	72470,00	66763,00	3479,00	167312,00
Kulumi lisandumine	0,00	0,00	-9965,23	-462,90	-10428,13
Amortisatsioon	0,00	0,00	-8372,69	-462,90	-8835,59
Allahindlus	0,00	0,00	-1592,54	0,00	-1592,54
Kulumi likvideerimine	0,00	0,00	700,00	1455,93	2155,93
Allahindluse tühistamine	0,00	0,00	700,00	0,00	700,00
Mahakandmine	0,00	0,00	0,00	900,00	900,00
Mahakandmine müügiga	0,00	0,00	0,00	555,93	555,93
Kulum 31.12.2025	0,00	-21558,55	-30512,55	-1623,44	-53694,54
Jääkväärtus 31.12.2025	24600,00	50911,45	36250,45	1855,56	113617,46

Master klassid peavad eelnevalt olema loodud ja lisatud alamvara klasside **Master** väljale. Seadistamiseks vaata [Vara klassid](#).

## Master varad

Master varaga seotud funktsionaalsuseid on veel töös ja ei pruugi hetkel anda õiget tulemust.

Grupeeri **Master vara** - Summeerib master vara ja sellega seotud alamvarade algsaldod, liikumised ja lõppsaldod. Varad, millel on täidetud 'Master' väli, aruandesse ei ilmu, vaid neid näidatakse Mastervara nime all.

Näiteks PV10009 on kahel varakaardil märgitud 'Master' varana. Vaadates aruannet grupeerimise valikuta, on kuvatud master ja alamvarad eraldi.

Näita Salvesta Saada Trüki Loo PDF

### Vara liikumine Aeg: 01.01.2025 - 31.12.2025 X

Vaade: Kulum Grupeeri: Tükelda:

Vara	Nimi	
> PV10001	Sõiduauto 111AAA	
> PV10002	Tõstuk	
> PV10003	Pakendamisliin	
> PV10004	Arvuti X1	
> PV10005	Arvuti X2	
> PV10006	Arvuti X3	
> PV10007	Lisamoodul VSR31	
> PV10008	Maa	
✓ PV10009	Tootmishoone 1	<b>&lt;- MASTER</b>
Soetusmaksumus 01.01.2025		39800,00
Kulum 01.01.2025		-21558,55
Jääkväärtus 01.01.2025		18241,45
Soetusmaksumus 31.12.2025		39800,00
Kulum 31.12.2025		-21558,55
Jääkväärtus 31.12.2025		18241,45
✓ PV10010	Ehitusjärgus abihoone	<b>&lt;- Alamvara</b>
Soetusmaksumus 01.01.2025		23670,00
Kulum 01.01.2025		0,00
Jääkväärtus 01.01.2025		23670,00
Soetusmaksumus 31.12.2025		23670,00
Kulum 31.12.2025		0,00
Jääkväärtus 31.12.2025		23670,00
> PV10011	Paberihunt R9	
> PV10012	Printer	
> PV10013	Lauad	
> PV10014	Sõiduauto 222BBB	
✓ PV10015	Maa-alune parkla	<b>&lt;- Alamvara</b>
Soetusmaksumus 01.01.2025		0,00
Kulum 01.01.2025		0,00
Jääkväärtus 01.01.2025		0,00
✓ Soetusmaksumuse lisandumine		<b>9000,00</b>
Ost		9000,00
Soetusmaksumus 31.12.2025		9000,00
Kulum 31.12.2025		0,00
Jääkväärtus 31.12.2025		9000,00

**Grupeeri → Master vara**


Näita Salvesta Saada Trüki Loo PDF

### Vara liikumine Aeg: 01.01.2025 - 31.12.2025

Vaade: Kulum Grupeeri: Master vara Tükelda:

Master vara	Master vara nimi	
> PV10001	Sõiduauto 111AAA	
> PV10002	Töstuk	
> PV10003	Pakendamisliin	
> PV10004	Arvuti X1	
> PV10005	Arvuti X2	
> PV10006	Arvuti X3	
> PV10008	Maa	
✓ PV10009	Tootmishoone 1	
Soetusmaksumus 01.01.2025		63470,00
Kulum 01.01.2025		-21558,55
Jääkväärtus 01.01.2025		41911,45
Soetusmaksumuse lisandumine		<b>9000,00</b>
Ost		9000,00
Soetusmaksumus 31.12.2025		72470,00
Kulum 31.12.2025		-21558,55
Jääkväärtus 31.12.2025		50911,45
> PV10011	Paberihunt R9	
> PV10012	Printer	
> PV10013	Lauad	
> PV10014	Sõiduauto 222BBB	

Summeeritakse alamvarad mastervara alla  
Alamvarasid eraldi ei näidata

 Master vara grupeerimine ja ei mõjuta filtrite loogikat. Ehk, kui master ja alamvaradel on erinevad objektid ja objekti filtri tulemusele vastab ainult peavara, siis kuvatakse ka ainult peavara perioodi saldosid ja liikumisi. Juhul, kui peavara filtrile ei vasta, aga vastab alamvara, siis kuvatakse alamvara saldosid ja liikumisi, kuid peavara nime all.

**Seotud** - linnutades valiku näeb master vara järel seost alamvaradega. Seos on nähtav ainult avavaates ehk ilma vaate valikututa. Muu vaate valimisel seotud linnutus eemaldatakse.

### Näide: Seotud linnutatud

Vara liikumine Aeg: 01.01.2026 - 31.12.2026 Kood: Seotud: Jah

Vaade: Kulum Näita vahesummat: Grupeeri: Tükelda:

Vara	Nimi	Soetusm 01.01.2026	Kulum 01.01.2026	Jääk 01.01.2026
LT102		2 000.00	-135.17	1 864.83
LT103	Elektrikapp	13 500.00	-900.00	12 600.00
LT104	LT104	1 000.00	-83.30	916.70
LT105	LT105	2 000.00	0	2 000.00
LT200	Lenovo tahvel HPRD200	3 000.00	-250.00	2 750.00
LT106		1 000.00	-24.99	975.01

**FILTRID \***

**INVENTAR \***

Klass

Kood

Seotud

Master klass

Nimi



Kui alamvara on omakorda teise vara mastervara, siis **Master vara** ja **seotud** valikuga näidatakse seda kui kõrgeima masteri alla kuuluvat, ehk vara kellel endal pole masterit märgitud.

## Ümberklassifitseerimine

Kui varale tehakse ümberklassifitseerimine (näiteks vara liigutamine teise klassi, objektile või kontole), siis vara enda põhiantmetes muudatusi ei tehta. Seetõttu **ei kajastu ümberklassifitseerimine** aruande nendes **vaadetes, kus andmeid kuvatakse vara koodide lõikes** - vara kood ei muutu ja seetõttu jääb vaade endiseks.

Aruande **Grupeeri** ja **Tükelda** vaadetes, kus näidatakse andmeid **grupeerituna**, kajastub aga ümberklassifitseerimine järgmise loogika alusel:

- **periood enne ümberklassifitseerimist** > vara kuvatakse andmegrupis vana tunnuse alusel
- **periood, mille sees toimub ümberklassifitseerimine** > vara kuvatakse andmegruppides nii vana kui ka uue tunnuse alusel:
  - Algsaldo ja perioodi liikumised muutuse kuupäevani kajastuvad ainult varasema tunnuse koosseisus.
  - (-) eemaldatakse seotusmaksumus ja kulum varasemast grupist
  - (+) lisatakse seotusmaksumus ja kulum uude gruppi
- **periood pärast ümberklassifitseerimist** > vara kuvatakse ainult uue tunnuse alusel

Põhivara muudatuse dokumendiga muudetavad tunnused, mis vara liikumises kajastuvad ümberklassifitseerimisena:

- Klass
- Vara konto
- Kulumi konto
- Objekt



Ühe tunnuse muutmine (näiteks klassi), võib samal ajal muuta ka teisi tunnuseid (vara ja kulumi kontod), mis tõttu aruandes eri vaadetes ümberklassifitseerimise kuvamine sõltub ka muudatuse ulatusest.

**Näide 1.** Aruande perioodis vara ümberklassifitseeriti *Lõpetamata ehitus* klassist *Hooned* klassi:

Tükelda → Klassid vaates näeme

- endise klassi (*Lõpetamata ehitus*) ümberklassifitseeritud vara soetusmaksumust algsaldos ja perioodis eemaldamist.
- uue klassi (*Hooned*) näeme ümberklassifitseeritud vara soetusmaksumust lõppsaldos ja perioodis lisandumist.

Näita Salvesta Saada Trüki Loo PDF

**Vara liikumine** Aeg: 01.01.2025 - 31.12.2025 X Klass: 125201,125501 X

Vaade: Kulum Grupeeri: Tükelda Klassid

Vara klassi nimi	Hooned	Lõpetamata ehitus	KOKKU
Vara klass	125201	125501	
<b>Soetusmaksumus 01.01.2025</b>	39800,00	23670,00	63470,00
<b>Kulum 01.01.2025</b>	-21558,55	0,00	-21558,55
<b>Jääkväärtus 01.01.2025</b>	18241,45	23670,00	41911,45
<b>Soetusmaksumuse lisandumine</b>	<b>23670,00</b>	<b>9000,00</b>	<b>32670,00</b>
Ost	0,00	9000,00	9000,00
Ümberklassifitseerimine	23670,00	0,00	23670,00
<b>Soetusmaksumuse likvideerimine</b>	<b>0,00</b>	<b>-23670,00</b>	<b>-23670,00</b>
Ümberklassifitseerimine	0,00	-23670,00	-23670,00
<b>Soetusmaksumus 31.12.2025</b>	63470,00	9000,00	72470,00
<b>Kulum 31.12.2025</b>	-21558,55	0,00	-21558,55
<b>Jääkväärtus 31.12.2025</b>	41911,45	9000,00	50911,45

**!** Näites aruanne oli filtreeritud kahe klassiga, kuid sama tulemuse oleksime ka saanud, kui filtris oleks näiteks ainult vara kood, kuna periood, mille sees toimub ümberklassifitseerimine kuvatakse vara andmegruppides nii vana kui ka uue tunnuse alusel.

**Näide 2.** Grupeeri → Masterklass (või Tükelda → Masterklass)

Vara klassid kuuluvad sama masteri alla:

- Master klass koondab enda alla kuuluvate klasside tegevusi perioodis
- Seega näeme ühe masterklassi lõikes nii lisandumist kui ka eemaldamist

Vaade		Grupeeri	Tükelda
		Kulum	Master klass
Master klass	Master klassi nimi		
> 125	Materiaalne põhivara (MASTER)		
∨ 1252	Ehitised (MASTER)		
Soetusmaksumus 01.01.2025	63470,00		
Kulum 01.01.2025	-21558,55		
Jääkväärtus 01.01.2025	41911,45		
∨ Soetusmaksumuse lisandumine	<b>32670,00</b>		
Ost	9000,00		
Ümberklassifitseerimine	23670,00		
∨ Soetusmaksumuse likvideerimine	<b>-23670,00</b>		
Ümberklassifitseerimine	-23670,00		
Soetusmaksumus 31.12.2025	72470,00		
Kulum 31.12.2025	-21558,55		
Jääkväärtus 31.12.2025	50911,45		
> 1253	Masinad ja seadmed (MASTER)		
> 1254	Muu materiaalne põhivara (MASTER)		

Lisaks kui klassi muutmisel muutusid ka vara ja/või kulumi konto, siis näeme ümberklassifitseerimist ka kontode grupeerimisel/tükeldamisel, kuid kui näiteks kulumi konto jäi samaks, siis ümberklassifitseerimine seal ei kajastu.

## Näita vahesummat

Näita vahesummat vaatega on varad jagatud tunnuse järgi (näiteks vara konto) gruppidesse.

Aruandes on näidatud vara konto, sinna kuuluvad varad ja perioodi tegevused üksikasjalikult iga vara kohta kui ka kokku vara konto kohta. Kõige viimasel tabeli real on näidatud ka kõikide tegevuste summad kokku.

Vaikimisi on kuvatud detailne vaade, et nähtaval on kõik varad. Nupuga **peida/näita** kõik read on võimalik aruande tabelit vaadata ülevaatlikumalt ja vara konto(de) reale klõpsates näha ainult valitud konto(de) detailset vaadet:



Vahesumma vaates, ei näe ümberklassifitseerimisi, kuna andmeid kuvatakse vara koodide lõikes - vara kood ei muutu ja seetõttu jääb vaade endiseks. Vahegrupeerimine arvestab alati aruande vaatamise päeval vara kaardil kajastuvat infot ehk vaadates aruannet mineviku perioodiga,

kus vara kuulub teise klassi, ei kajastu mineviku andmed.

## Võrdlus bilansiga

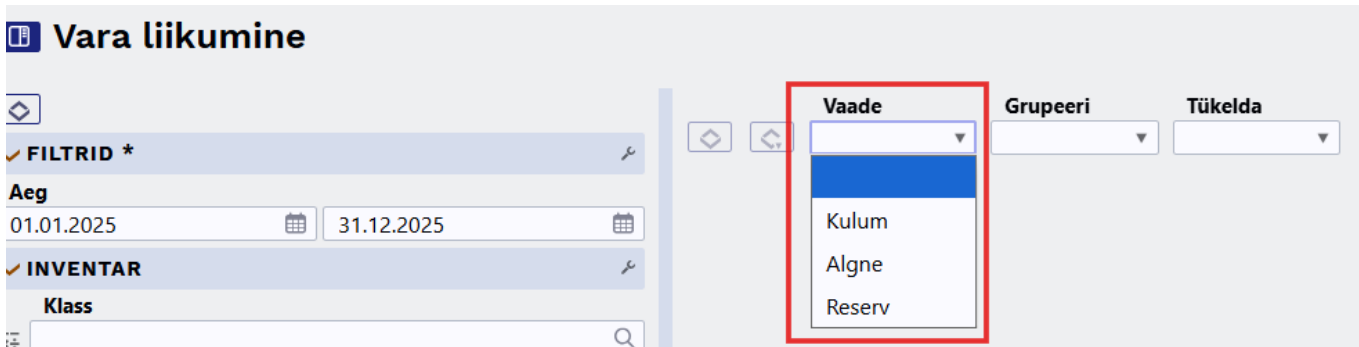
Vara liikumise aruanne kajastab vara kaartidel arvestatud muudatusi ja liikumisi ning bilanss ja kasumiaruanne tegelikku finantsseisundit. Seetõttu on oluline **regulaarselt kontrollida**, kas põhivara soetusmaksumus, akumulieeritud kulum ja jääkväärtus on **vastavuses nii finantsaruannetes kui ka põhivara registris**. Soovituslik on kontrolli teha sagedamini, näiteks igakuiselt perioodi lõpetamisel, nii on võimalike ebakõlasid lihtsam avastada ja parandada.

### Võimalikud põhjused, miks vara liikumine ei klapi bilansiga:

- Vara moodulis tehtud toimingute **finantskannete muutmine** ei muuda aruannetes kuupäevi ega summasid ja vara mooduli ja bilansi andmed ei ole võrreldavad. Näiteks:
  - amortisatsioonikande kuupäevade / summade muutmine.
  - arvelevõtmise / mahakandmise kuupäeva muutmine.
  - Vara muutuse ja ümberhindluste dokumentidel kannete kustutamine.
- **Käsitsi** tehtud **finantskanded**
- Amortisatsiooniperiodiseerimise sätted.

## Arvestus IFRS Reservimeetodil

Kui seadistus Varade ümberhindlus toimub IFRS-i reservimeetodil, valik on **jah**, siis on aruandel lisaks Vaate valik. Tutvu ka IFRS-i arvestusmeetodi [juhendiga](#).



- **Kulum** - Näitab vaikimisi vara liikumise aruannet, kus kajastuvad kõik perioodi liikumised.
- **Algne** - Välistab aruandest soetusmaksumuse ja kulumi liikumised, mis on tingitud ümberhindlustest IFRS meetodil ehk võimaldab vaadata vara soetusmaksumuse ja kulumi muutusi algselt soetusmaksumuselt.
- **Reserv** - Näitab ümberhindluse reservi liikumisi perioodis. Kajastab reservi lisandumist, likvideerimist ja reservi kulumi lisandumist ja likvideerimist.

**!** Vaadet ei pea enne aruande käivitamist valida - täites soovitud filtrid ja käivitades aruande lisatakse automaatselt Vaade **Kulum** ehk vaikimisi aruanne. Vaadet on võimalik igal hetkel vahetada ning säilitatakse varasemad filtrite ja grupeeri/tükelda valikud.

## Korduvad küsimused

### Vanal Vara kaardil tehtud osaline mahakandmine, miks ei kajastu vara liikumises?



Vanas vara kujunduses polnud võimalik teha osalist mahakandmist. Kui osalist mahakandmist oli vaja, tuli vara **täielikult maha kanda** ja seejärel jääkväärtuses **algsaldona uuesti arvele võtta**. Seetõttu kuvatakse sellistes ajaloolistes juhtumites uues Vara liikumise aruandes selle tehingu kohta kaks rida - täielik mahakandmine ning ost (algsaldo tagasi arvelevõtmine).

Tegelikult oli tehing oma sisult osaline mahakandmine, mis peaks kajastuma vaid mahakandmise real (osaliselt soetushind välja, osaliselt akumulatsioonid kulum välja).

Uues kujundusega varal sellist probleemi ei peaks tekkima, sest olemas on osalise mahakandmise funktsionaalsus ning kui seda kasutatakse, siis tehing kajastub aruandes õigesti ainult mahakandmise real.

### Vara liikumises kajastuvad andmed ei ole õiged, miks?



Kuna vara liikumine kajastab infot, mis on vara kaardi tegevused jaotises on sagedamini mure kohaks vara kaardil kajastuv. Kui avastad vara kaardil valesti kajastatud andmeid (topelt tegevuste read, valed summad või märgid jms) anna sellest palun kohe märku!

1. Leia vara(d), mille tõttu arvad, et aruande tulemus ei ole korrektne (näiteks vaata vahesummat konto/klassi jms lõikes)
2. Kontrolli, kas vara kaardil 'Tegevused' jaotises olev info on korrektne (õiged kulu, väärtuse, jäägi summad vastavalt tegevusele)
3. Kui vara kaardil on kõik tegevused kajastatud loogiliselt, siis peaks see samamoodi olema kajastatud aruandes.
4. Kui vara kaardil on kõik korrektne, vara liikumine kajastab sama tulemust, aga erinevus on bilansi/kasumiaruandega võrdlemisel - vaata bilansiga võrdlemise [peatükki](#).

## Aruande sisu detailne selgitus

Aruande rida	Selgitus / dokumendi mõju
<b>Perioodi alg kuupäeva seisuga</b>	
Soetusmaksumus	
Kulum	
Jääkväärtus	
<b>Perioodi muutused:</b>	
<b>Soetusmaksumuse lisandumine</b> →	<b>Summa all olevatest tegevustest</b>

<b>Aruande rida</b>		<b>Selgitus / dokumendi mõju</b>
	Ost	*Vara kaardi loomine ostuarvest *Uue vara registrist loomine *Lisasumma lisamisel tegevuseks 'Ost'
	Sisse	*Vara kaardi ostuandmete tegevuseks ei ole 'Ost' või 'Lisasumma' *Lisasummade sektsioonis tegevuseks ei ole 'Ost' või 'Lisasumma'
	Lisasumma	*Vara kaardi ostuandmete tegevuseks 'Lisasumma' *Lisasummade sektsioonis tegevuseks 'Lisasumma'
	Ümberhindlus üles	*Põhivara ümberhindluse dokumendiga vara õiglase väärtuse üleshindamine
	Ümberhindlus üles (IFRS)	*Põhivara ümberhindluse dokumendiga vara üleshindamine, IFRS-i reservimeetodil
	Ümberklassifitseerimine	*Põhivara muutuse dokumendiga muudetud vara klassi, kontosi, objekte *Tegevus kajastub ainult grupeeri/tükelda klasside, kontode, objektide lõikes
<b>Soetusmaksumuse likvideerimine →</b>		<b>Summa all olevatest tegevustest</b>
	Mahakandmine	*Vara mahakandmise dokumendi kaudu vara mahakandmine *Põhivara ümberhindluse dokumendiga vara osaline mahakandmine
	Mahakandmine müügiga	*Vara mahakandmise dokumendi kaudu vara mahakandmine ja müük
	Ümberhindlus alla	*Põhivara ümberhindluse dokumendiga vara õiglase väärtuse allahindamine
	Ümberhindlus alla (IFRS)	*Põhivara ümberhindluse dokumendiga vara allahindamine, IFRS-i reservimeetodil
	Ümberklassifitseerimine	*Põhivara muutuse dokumendiga muudetud vara klassi, kontosi, objekte *Tegevus kajastub ainult grupeeri/tükelda klasside, kontode, objektide lõikes
<b>Soetusmaksumus perioodi lõpus</b>		Alg+lisandumine-likvideerimine
<b>Kulumi lisandumine→</b>		<b>Summa all olevatest tegevustest</b>
	Amortisatsioon	*Põhivara registrist / kaardilt algatatud amortisatsiooni kanne
	Allahindlus	*Põhivara ümberhindluse dokumendiga vara hetkehinna allahindamine
	Ümberklassifitseerimine	
<b>Kulumi likvideerimine →</b>		<b>Summa all olevatest tegevustest</b>
	Mahakandmine	*Vara mahakandmise dokumendi kaudu vara kulumi mahakandmine *Põhivara ümberhindluse dokumendiga vara kulumi osaline mahakandmine
	Mahakandmine müügiga	*Vara mahakandmise dokumendi kaudu vara kulumi mahakandmine ja müük
	Allahindluse tühistamine	*Põhivara ümberhindluse dokumendiga vara hetkehinna allahindamise tühistamine
	Ümberhindlus üles (IFRS)	*Põhivara ümberhindluse dokumendiga vara üleshindamine, IFRS-i reservimeetodil

<b>Aruande rida</b>	<b>Selgitus / dokumendi mõju</b>
Ümberhindlus alla (IFRS)	*Põhivara ümberhindluse dokumendiga vara allahindamine, IFRS-i reservimeetodil
Ümberklassifitseerimine	*Põhivara muutuse dokumendiga muudetud vara klassi, kontosi, objekte *Tegevus kajastub ainult grupeeri/tükelda klasside, kontode, objektide lõikes
<b>Kulum perioodi lõpus</b>	Alg+lisandumine-likvideerimine
<b>Jääkväärtus perioodi lõpus</b>	Algsaldo+soetusmaksumuse muutused+kulumi muutused

From:

<https://wiki.directo.ee/> - **Directo Help**

Permanent link:

[https://wiki.directo.ee/et/asset\\_movement\\_report?rev=1779883617](https://wiki.directo.ee/et/asset_movement_report?rev=1779883617)

Last update: **2026/05/27 15:06**

