

Sisukord

Artikliklassid	3
Väljad artikliklassi kaardil	5

Artikliklassid

Seadistused > Müügi seadistused > Artikliklassid

Artikliklass on väli artiklikaardil. Selle alusel saab artikleid jagada ettevõtte jaoks sobivatesse gruppidesse, et selle järgi teha aruannetest päringuid ja vaadata tulemusi kokku. Artikliklassi kaardil on olulised väljad, mille täitmine lihtsustab nii uute artiklite loomist kui ka müügi-, lao ja ostudokumentide vormistamist.

Müügi seadistused > Artikliklassid > KAUP1

[Tagasi](#)
[Uus](#)
[Koopia](#)
[Kustuta](#)
[Salvesta](#)
[Olek: Vaata](#)
[Vaata muudatuste logi](#)

Kaubad 1

KOOD	<input type="text" value="KAUP1"/>
NIMI	<input type="text" value="Kaubad 1"/>
SISERIIKLIK KONTO	<input type="text" value="40121"/> »
SISERIIKLIK KMKOOD	<input type="text" value="1 (20% käive Eestis)"/> ▾
EUROOPA LIIT KONTO	<input type="text" value="40122"/> »
EUROOPA LIIT KMKOOD	<input type="text" value="8 (0% EÜ käive)"/> ▾
EKSPORT/IMPORT KONTO	<input type="text" value="40141"/> »
EKSPORT/IMPORT KMKOOD	<input type="text" value="6 (Eksport)"/> ▾
EÜ2 KONTO	<input type="text"/> »
EÜ2 KMKOOD	<input type="text"/> ▾
KONTSERN KONTO	<input type="text"/> »
KONTSERN KMKOOD	<input type="text"/> ▾
SOOME KONTO	<input type="text" value="40145"/> »
SOOME KMKOOD	<input type="text" value="18 (Soome)"/> ▾
ROOTSI KONTO	<input type="text" value="40146"/> »
ROOTSI KMKOOD	<input type="text" value="19 (Rootsi)"/> ▾
SAKSAMAA KONTO	<input type="text" value="40147"/> »
SAKSAMAA KMKOOD	<input type="text" value="20 (Saksa)"/> ▾
VARA KONTO	<input type="text"/> »
KAUBAKULU KONTO	<input type="text"/> »
ARVE KULUKONTO	<input type="text"/> »
SISEARVE KULUKONTO	<input type="text"/> »
SISE OSTUKONTO	<input type="text"/> »
VARUDE MUUTUS	<input type="text" value="10712"/> »
TOOTMISE TÖÖKULU (DEEBET)	<input type="text"/> »
TOOTMISE MATERJALIKULU	<input type="text"/> »
OSTUKONTO	<input type="text"/> »
MAHA KONTO	<input type="text"/> »
ALE KONTO	<input type="text"/> »
LISAKULU %	<input type="text" value="0"/>
MASTER	<input type="text" value="K"/> »
OBJEKT	<input type="text"/> »
PROJEKT	<input type="text"/> »
TEGEVUSALA	<input type="text"/> »
MÜÜGIPÄEV	<input type="text"/> »
OSTUGRUPP	<input type="text"/> »
CN8 KOOD	<input type="text"/> »
VÄRV ARUANNETES	<input type="text" value="FFFFFF"/>

Väljad artikliklassi kaardil

Kood

Artikliklassi kood, mis tuleks välja mõelda. Kasutada võib olla lühendit nimest või numbreid. Kuna paljudes aruannetes on näha pigem klassi kood, siis lühend on informatiivsem ja ka meeldejäavam. Koodis ei ole soovitatav kasutada täpitähti.

Nimi

Artikliklassi nimetus.

Müügitulu kontod ja käibemaksukoodid

Väljadel, mis jäävad nime ja vara konto väljade vahele, kirjeldatakse erinevatele käibemaksu maadele vastavad müügitulu kontod ja käibemaksukoodid.

SISERIIKLIK KONTO	40121	»
SISERIIKLIK KMKOOD	1 (20% käive Eestis)	▼
EUROOPA LIIT KONTO	40122	»
EUROOPA LIIT KMKOOD	8 (0% EÜ käive)	▼
EKSPORT/IMPORT KONTO	40141	»
EKSPORT/IMPORT KMKOOD	6 (Eksport)	▼
EÜ2 KONTO		»
EÜ2 KMKOOD		▼
KONTSERN KONTO		»
KONTSERN KMKOOD		▼
SOOME KONTO	40145	»
SOOME KMKOOD	18 (Soome)	▼
ROOTSI KONTO	40146	»
ROOTSI KMKOOD	19 (Rootsi)	▼
SAKSAMAA KONTO	40147	»
SAKSAMAA KMKOOD	20 (Saksa)	▼

Siia plokki näidatakse kõik 'Raamatu seadistused' alla loodud 'Käibemaksumaad':

Käibemaksumaa

AVA Kood	Lisa uus	Vaata	Ridu: 120
KOOD ^	Nimi	SORTEERITUD	
<input type="text"/>	<input type="text"/>	<input type="text"/>	
0	Siseriiklik	10	
1	Euroopa Liit	20	
2	Eksport/import	30	
3	EÜ2	40	
5	Kontsern	60	
6	Soome	100	
7	Rootsi	120	
28	Saksamaa	200	

Müügitulu kontod ei pea olema täidetud, sest vaikumisi võetakse see süsteemiseadistustest ja selle tulemusel kajastatakse kogu müügitulu ühel kontol:

Arve kredid

Kui aga on soov erinevate maade või klasside kohta näha tulu kasumiaruandes erinevatel ridadel, siis tuleks müügitulu kontod artikliklassidel täita.

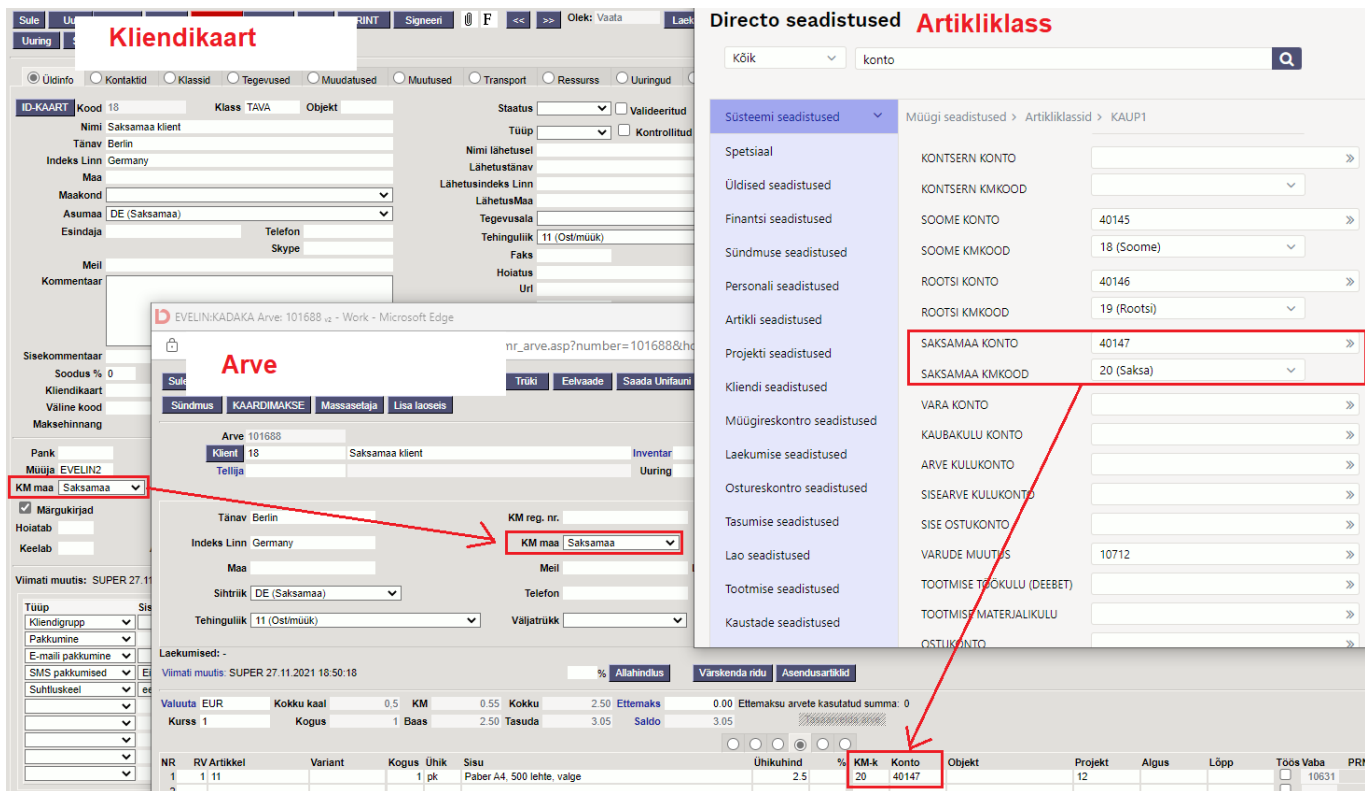
Käibemaksukoodi väli aga peab olema täidetud. Selle puudumisel ei saa müügiarvet kinnitada. Käibemaksukoodid on riigiti erinevad ja täita tuleb need, millistesse maadesse ettevõtte kaupa/teenuseid müüb. Vajadusel tuleb käibemaksumaid juurde luua.



Nii müügitulu kontod kui käibemaksukoodid on olemas ka artiklikaardil ja kui seal on täidetud, siis võivad artiklikaardil olevad artikliklassi omasid.

Et müügidokumendile leitaks õige müügitulu konto ja käibemaksukood, peab kliendikaardil olema täidetud käibemaksumaa (see asetub kliendiga dokumendile ja seda saab ka dokumendil vahetada). Vastavalt müügidokumendil olevale käibemaksumaale leitakse artikli asetamisel artiklilt või artikliklassilt sellele maale vastav müügitulu konto ja käibemaksukood.

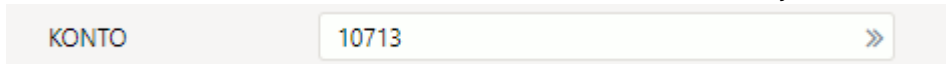
Näide: Arvele asetatakse klient, kelle KM maa väli on Saksamaa. Artikli asetamisel leitakse arve reale konto ja käibemaksukood (KMK) artikliklassi Saksamaa ridadelt.



Vara konto

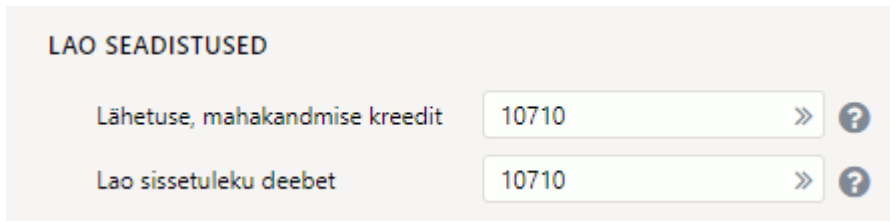
Kauba sisetulekuga lattu võtmisel liigub kaup määratud kontole, kauba müümisel väheneb vara konto saldo (müügiarve, lähetus). Kontot kasutatakse ka tootmistellimuse kandel, kus konto saldo kas suureneb või väheneb vastavalt tootmise dokumendi sisule.

Kui see on täitmata, siis leitakse vara konto laokaardilt väljalt 'Konto':



Kui ka laokaardil on täitmata,


siis leitakse süsteemiseadistustest:



Kaubakulu konto

Kauba kulukonto lähetuse, kauba tagastuse ja ladu muutva arve kandesse. Ladu muutva arve puhul kasutatakse seda kontot juhul kui 'Arve kulukonto' pole täidetud.

Kui artikliklassil on väli täitmata, siis kasutatakse süsteemiseadistust:



NB! Artikliklassi kulukontot võidab artikli kulukonto:

Kulukontod			
NR	Kulukonto	Nimetus	Osakaal
1			
2			
3			
4			
5			

Arve kulukonto

Ladu muutva müügiarve kauba kulukonto. Kui see on täitmata, siis kasutatakse ka arve puhul ülalmainitud 'Kaubakulu kontot'.

Süsteemiseadistustes vastab sellele:

Süsteemiseadistust kasutatakse vaid juhul kui artikliklassil on täitmata nii 'Arve kulukonto' kui ka 'Kaubakulu konto'.

Sisearve kulukonto

Kui tasumistingimus on Sisearve tüübiga, siis kasutatakse sisearve kulukontot müügiarve kandel (kaubakulu väärtuses). Kui see konto on täitmata, siis 'Arve kulukonto', selle puudumisel 'Kaubakulu konto'. Kõige lõpuks leitakse süsteemiseadetest 'Lähetuse deebet'.

Sisearve ostukonto

Antud kontoga tekib sisearve kinnitamisel loodava ostuarve vastav rida. Töötab koos süsteemiseadistusega:

 ei jah

Varude muutus

Tootmistellimusel toote maksumus kokku (kaubakulu).

Selle puudumisel artikliklassil kasutatakse süsteemiseadistust:

Tootmise töökulu (deebet)

Tootmistellimusel teenustüüpi artiklite maksumus (näiteks: tööde maksumus, üldkulu, lisakulu, transport). Artikliklasse teha nii palju kui mitmele erinevale kontole soovitakse kulusid jaotada. Selle puudumisel artikliklassil kasutatakse süsteemiseadistust:

Tootmise materjalikulu

Tootmise kandel kauba tootmiseks kulunud materjali (tooraine) kulukonto.

Selle puudumisel artikliklassil kasutatakse süsteemiseadistust:

Ostukonto

Ostuarvele artikli asetamisel asetatakse reale vastav ostukonto. Eelistatakse artiklikaardil olevat ostukontot, kui see on täidetud.

Maha konto

Konto asetub mahakandmise dokumendi reale artikli asetamisel artikliklassilt ja see läheb kinnitamisel ka kandesse.

Selle puudumisel artikliklassil kasutatakse süsteemiseadistust:

Juhul kui nii klassil kui süsteemiseadetes on 'Maha konto' täitmata, siis on võimalik kasutada ka 'Kaubakulu kontot':

 ei jah

Ale konto

Allahindlusprotsendi olemasolul müügiarvel kantakse soodustuse summa sellele kontole. Kuna vastav

väli on ka artiklikaardil, siis võidab artikli oma, kui on täidetud.

Artiklikoodide automaatne genereerimine Directos on võimalik artiklikoode genereerida vastavalt klassile. See tähendab, et artikliklassi(de)le saab seadistada seeria prefiksit ja pikkust koodi automaatseks genereerimiseks. Sel juhul alustatakse uue artikli loomist klassi märkimisega. Kui on soov, et kõikide klasside puhul kehtiks sama reegel, siis tuleb sama prefiksit ja pikkust kasutada kõigil klassidel..

Antud näite puhul tekiks artiklikood F0001:

Uue artikli automaatne kood

SEERIA PREFIKS	<input type="text" value="F"/>
SEERIA PIKKUS	<input type="text" value="4"/>
KONTROLLJÄRK	<input type="text" value="-"/>

Artiklikaart on [kujundatav](#)

From:
<https://wiki.directo.ee/> - **Directo Help**

Permanent link:
<https://wiki.directo.ee/et/aklassid?rev=1638040931>

Last update: **2021/11/27 21:22**

