

## Sisukord

<b>Artikliklassid</b> .....	3
Väljad artikliklassi kaardil .....	5



# Artikliklassid

Seadistused > Müügi seadistused > Artikliklassid

Artikliklass on väli artiklikaardil. Selle alusel saab artikleid jagada ettevõtte jaoks sobivatesse gruppidesse, et selle järgi teha aruannetest päringuid ja vaadata tulemusi kokku. Artikliklassi kaardil on olulised väljad, mille täitmine lihtsustab nii uute artiklite loomist kui ka müügi-, lao ja ostudokumentide vormistamist.

Müügi seadistused > Artikliklassid > KAUP1

Tagasi Uus Koopia Kustuta Salvesta Olek: Vaata Vaata muudatuste logi

### Kaubad 1

KOOD	KAUP1
NIMI	Kaubad 1
SISERIIKLIK KONTO	40121 »
SISERIIKLIK KMKOOD	1 (20% käive Eestis) ▾
EUROOPA LIIT KONTO	40122 »
EUROOPA LIIT KMKOOD	8 (0% EÜ käive) ▾
EKSPORT/IMPORT KONTO	40141 »
EKSPORT/IMPORT KMKOOD	6 (Eksport) ▾
EÜ2 KONTO	»
EÜ2 KMKOOD	▾
KONTSERN KONTO	»
KONTSERN KMKOOD	▾
SOOME KONTO	40145 »
SOOME KMKOOD	18 (Soome) ▾
ROOTSI KONTO	40146 »
ROOTSI KMKOOD	19 (Rootsi) ▾
SAKSAMAA KONTO	40147 »
SAKSAMAA KMKOOD	20 (Saksa) ▾
VARA KONTO	»
KAUBAKULU KONTO	»
ARVE KULUKONTO	»
SISEARVE KULUKONTO	»
SISE OSTUKONTO	»
VARUDE MUUTUS	10712 »
TOOTMISE TÖÖKULU (DEEBET)	»
TOOTMISE MATERJALIKULU	»
OSTUKONTO	»
MAHA KONTO	»
ALE KONTO	»
LISAKULU %	0
MASTER	K »
OBJEKT	»
PROJEKT	»
TEGEVUSALA	»
MÜÜGIPÄEV	»
OSTUGRUPP	»
CN8 KOOD	»
VÄRV ARUANNETES	FFFFFF

## Väljad artikliklassi kaardil

### Kood

Artikliklassi kood, mis tuleks välja mõelda. Kasutada võib olla lühendit nimest või numbreid. Kuna paljudes aruannetes on näha pigem klassi kood, siis lühend on informatiivsem ja ka meeldejäavam. Koodis ei ole soovitatav kasutada täpitähti.

### Nimi

Artikliklassi nimetus.

### Müügitulu kontod ja käibemaksukoodid

Väljadel, mis jäävad nime ja vara konto väljade vahele, kirjeldatakse erinevatele käibemaksu maadele vastavad müügitulu kontod ja käibemaksukoodid.

SISERIIKLIK KONTO	40121	»
SISERIIKLIK KMKOOD	1 (20% käive Eestis)	▼
EUROOPA LIIT KONTO	40122	»
EUROOPA LIIT KMKOOD	8 (0% EÜ käive)	▼
EKSPORT/IMPORT KONTO	40141	»
EKSPORT/IMPORT KMKOOD	6 (Eksport)	▼
EÜ2 KONTO		»
EÜ2 KMKOOD		▼
KONTSERN KONTO		»
KONTSERN KMKOOD		▼
SOOME KONTO	40145	»
SOOME KMKOOD	18 (Soome)	▼
ROOTSI KONTO	40146	»
ROOTSI KMKOOD	19 (Rootsi)	▼
SAKSAMAA KONTO	40147	»
SAKSAMAA KMKOOD	20 (Saksa)	▼

Siia ploki näidatakse kõik 'Raamatu seadistused' alla loodud 'Käibemaksumaad':

## Käibemaksumaa

AVA Kood	>	Lisa uus	Vaata	☰ ☰ ☰	Ridu: 120	>	<	1 / 1	>
KOOD ^	Nimi	SORTEERITUD							
Q	Q	Q							
0	Siseriiklik	10							
1	Euroopa Liit	20							
2	Eksport/import	30							
3	EÜ2	40							
5	Kontsern	60							
6	Soome	100							
7	Rootsi	120							
28	Saksamaa	200							

Müügitulu kontod ei pea olema täidetud, sest vaikimisi võetakse see süsteemiseadistustest ja selle tulemusel kajastatakse kogu müügitulu ühel kontol:

Arve kredid 40121 >>

Kui aga on soov erinevate maade või klasside kohta näha tulu kasumiaruandes erinevatel ridadel, siis tuleks müügitulu kontod artikliklassidel täita.

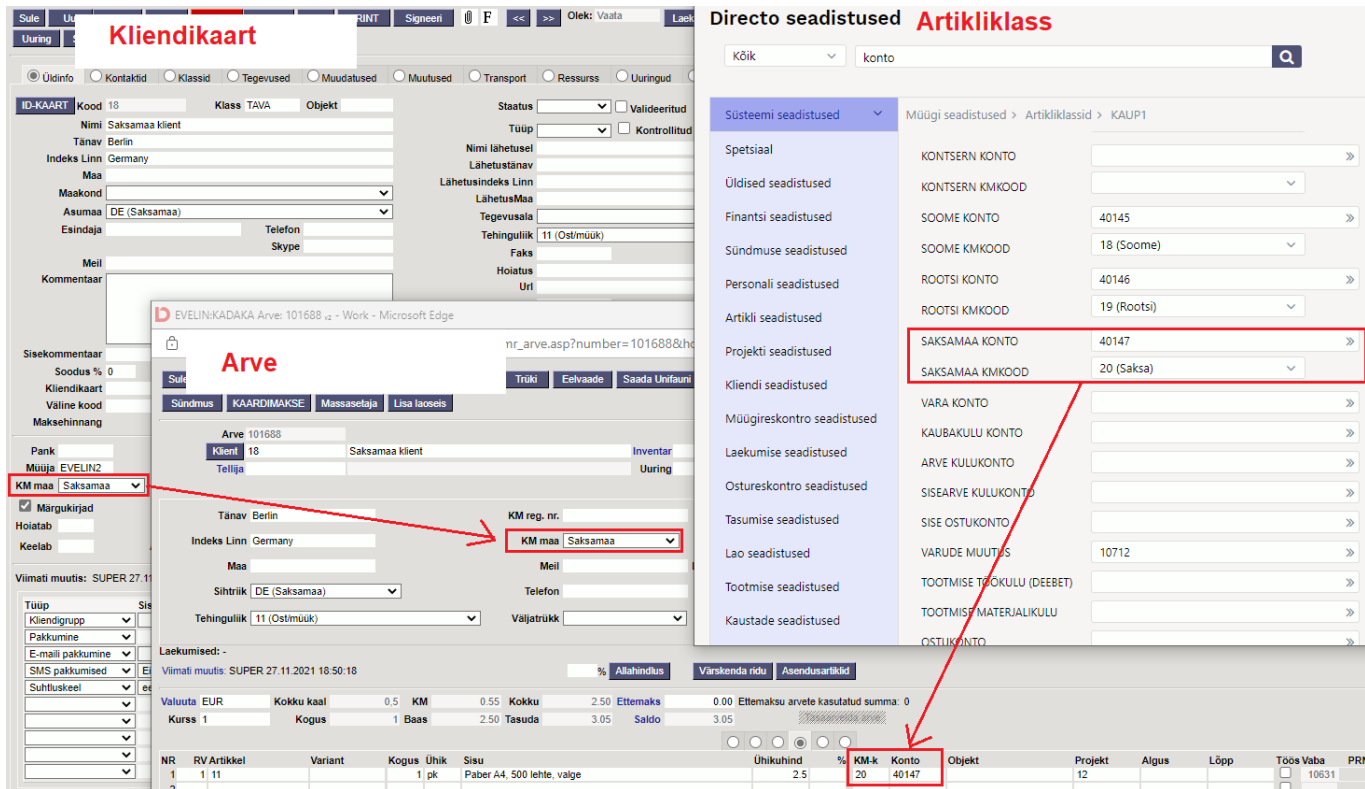
Käibemaksukoodi väli aga peab olema täidetud. Selle puudumisel ei saa müügiarvet kinnitada. Käibemaksukoodid on riigiti erinevad ja täita tuleb need, millistesse maadesse ettevõtte kaupa/teenuseid müüb. Vajadusel tuleb käibemaksumaid juurde luua.



Nii müügitulu kontod kui käibemaksukoodid on olemas ka artiklikaardil ja kui seal on täidetud, siis võivad artiklikaardil olevad artikliklassi omasid.

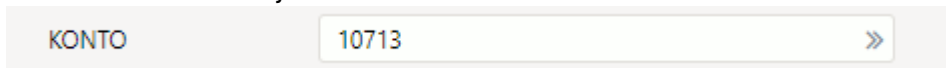
Et müügidokumentidele leitaks õige müügitulu konto ja käibemaksukood, peab kliendikaardil olema täidetud käibemaksumaa (see asetub kliendiga dokumentidele ja seda saab ka dokumentidel vahetada). Vastavalt müügidokumentidele olevale käibemaksumaale leitakse artikli asetamisel artiklilt või artikliklassilt sellele maale vastav müügitulu konto ja käibemaksukood.

Näide: Arvele asetatakse klient, kelle KM maa väli on Saksamaa. Artikli asetamisel leitakse arve reale konto ja käibemaksukood (KMK) artikliklassi Saksamaa ridadelt.



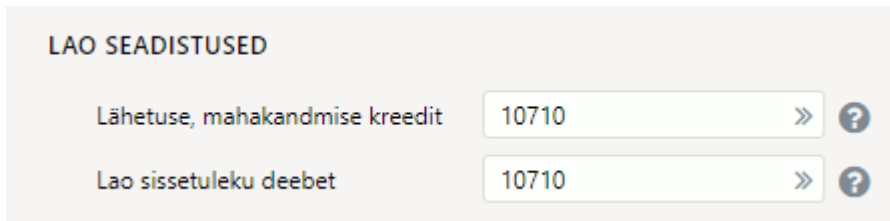
### Vara konto

Kauba sisetulekuga lattu võtmisel liigub kaup määratud kontole, kauba müümisel väheneb vara konto saldo (müügiarve, lähetus). Kontot kasutatakse ka tootmistellimuse kandel, kus konto saldo kas suureneb või väheneb vastavalt tootmise dokumendi sisule. Kui see on täitmata, siis leitakse vara konto laokaardilt väljalt 'Konto':



Kui ka laokaardil on täitmata,

siis leitakse süsteemiseadistustest:



### Kaubakulu konto

arve kinnitamisel sisearve puhul sisearve kulukonto vastasel korral arve kulukonto kui neid pole, siis art klassi kulukonto , siis süsteemikate deebet

kauba kulu lähetusel

### Arve kulukonto

müügiarvel kauba kulukonto. seda lähetus ei kasuta, see käib lihtsalt kulukonto pealt

### Sisearve kulukonto

kui tasumistingimus on Sisearve tüübiga, siis kasutatakse sisearve kulukontot müügiarve kandel (kaubakulu väärtuses).

### Sisearve ostukonto

sisearvest tehtud ostuarve peale.

## Varude muutus

tootmistellimusel toote maksumus kokku (kaubakulu)

## Tootmise töökulu (deebt)

Tootmistellimusel teenustüüpi artiklite maksumus (näiteks: tööde maksumus, üldkulu, lisakulu, transport). Artikliklasse teha nii palju kui mitmele erinevale kontole soovitakse kulusid jaotada.

## Tootmise materjalikulu

Tootmise kandel kauba tootmiseks kulunud materjali (tooraine) kulukonto.

## Ostukonto

Ostuarvele artikli asetamisel asetatakse reale vastav ostukonto. on ka artiklikaardil.

## Maha konto

mahakandmise ja inventuuri kandel kaubakulu konto.  
asetub mahakandmise dokumendi reale.

## Ale konto

soodustuse olemasolul müügidokumendil kantakse soodustuse summa sellele kontole. arve kinnitaja kasutab seda.

Directos on võimalik artiklikoode genereerida vastavalt klassile. See tähendab, et artikliklassi(de)le saab seadistada seeria prefiksit ja pikkust koodi automaatseks genereerimiseks. Sel juhul alustatakse uue artikli loomist klassi märkimisega. Kui on soov, et kõikide klasside puhul kehtiks sama reegel, siis tuleb sama prefiksit ja pikkust kasutada kõigil klassidel..

Antud näite puhul tekiks artiklikood F0001:

**Uue artikli automaatne kood**

SEERIA PREFIKS	<input type="text" value="F"/>
SEERIA PIKKUS	<input type="text" value="4"/>
KONTROLLJÄRK	<input type="text" value="-"/>

Artiklikaart on [kujundatav](#)

From:  
<https://wiki.directo.ee/> - **Directo Help**

Permanent link:  
<https://wiki.directo.ee/et/aklassid?rev=1638035610>

Last update: **2021/11/27 19:53**

