

Sisukord

Artikli maatriksid/AAL	3
AAL retsepti loomine	3
Päis	3
Reegliread	3
Artiklite loomine maatriks retsepti alusel	4
Kasutamine dokumentidel	6

Artikli maatriksid/AAL

AAL retseptid abil saad luua reeglistiku, mille alusel automaatselt genereerida artiklid olukorras, kus sama artikkel on mitme erineva variatsiooniga. Näiteks on samal artiklil erinevad värvid ja suurused ning iga kombinatsiooni jaoks peaks Directos olema artikkel. AAL retsepti omavaid artikleid saab dokumendile asetada maatriksasetaja abil.

AAL retsepti loomine

AAL retsepte saad luua ja defineerida Seadistused → Üldised readistused → **AAL retseptid**

AAL retsept on eraldi dokument, mis koosneb päisest (kood, nimi) ja reegliridadest.

Sule
UUS
KOOPIA
JÄTA
Kustuta
Salvesta

Olek Salvestatud

AAL retsept - kirjeldus

Kood

Nimi

Jrk	Koodipikkus	Variatsioone	Koodid	Maatriksfiltris
1	6	1	34000U	prefiks 1 ▼
2	3	3	SIN,MUS,VAL	mõõde X ▼
3	3	3	00S,00M,00L	mõõde Y ▼
4				▼

Päis
AAL retseptid on eraldi dokumendid, mis koosnevad päisest (kood, nimi) ja reegliridadest.

Reegliread
Igal reeglireal on alljärgnev info:
Jrk - järjekorranumber
Koodipikkus - koodiosa pikkus
Variatsioone - variatsioonide arv
Koodid - eeltäidetud variatsioonide list (komadega eraldatud nimekiri)

Päis

- Kood: retsepti kood, soovitavalt sama, mis artiklil.
- Nimi: retsepti nimi

Reegliread

Igal reeglireal on alljärgnev info:

- Jrk - järjekorranumber
- Koodipikkus - koodiosa pikkus
- Variatsioone - variatsioonide arv

- Koodid - eeltäidetud variatsioonide list (komadega eraldatud nimekiri)
- Maatriksfiltris - koht maatriksfiltris

Artiklite loomine maatriks retsepti alusel

* Loo AAL retsept:

Jrk	Koodipikkus	Variatsioone	Koodid	Maatriksfiltris
1	6	1	34000U	prefiks 1
2	3	3	SIN,MUS,VAL	mõõde X
3	3	3	00S,00M,00L	mõõde Y
4				

Päis
AAL retseptid on eraldi dokumendid, mis koosnevad päisest (kood, nimi) ja reeglireadest.

Reegliread
Igal reeglireal on alljärgnev info:
Jrk - järjekorranumber
Koodipikkus - koodiosa pikkus
Variatsioone - variatsioonide arv
Koodid - eeltäidetud variatsioonide list (komadega eraldatud nimekiri)

- Loo artikkel. Täida artiklil põhiväljad (nt klass, hinnad jne), mis peaks loodavatele variatsioonidele kaasa liikuma. Vajutades artiklikaardil nuppu **Loo artiklid** avaneb AAL retsepti asetaja, kust saad valida, millise retsepti abil variatsiooniartiklid luua:

Aseta AAL retsept

AVA Kood

Lisa uus | vaata

KOOD ^ NIMI

34000U Püksid

64000U T-särk universaalne

LINK TEGEVUS Nimekiri Ridu: 20

KOOD Asetab ilmub kohe koodi/numbri

- Loodud artiklil vajutada Loo artikli nuppu (mitme AAL retsepti puhul teha valik):

Kood	Nimelisa	Müügihind	Ostuhind
SIN		30	15
MUS		30	15
VAL		30	15

Kood	Nimelisa	Müügihind	Ostuhind
00S		30	15
00M		30	15
00L		30	15

Valmis

- Avaneb aken, kus on võimalik antud näite puhul loodava artikli nimetusse värvi ja suuruse lisamise, tabel täietud, vajutada valmis:

Kood	Nimelisa	Müügihind	Ostuhind
SIN	sinine	30	15
MUS	must	30	15
VAL	valge	30	15

Kood	Nimelisa	Müügihind	Ostuhind
00S	S	30	15
00M	M	30	15
00L	L	30	15

Valmis

- Avaneb uus aken, kui kõik korras vajutada nuppu kinnita:

Koostatud artiklikoodide nimekiri:

Kood	Nimi	Müügihind	Ostuhind	Ribakood
34000USIN00S	Püksid sinine S	30	15	
34000USIN00M	Püksid sinine M	30	15	
34000USIN00L	Püksid sinine L	30	15	
34000UMUS00S	Püksid must S	30	15	
34000UMUS00M	Püksid must M	30	15	
34000UMUS00L	Püksid must L	30	15	
34000UVAL00S	Püksid valge S	30	15	
34000UVAL00M	Püksid valge M	30	15	
34000UVAL00L	Püksid valge L	30	15	

[Tagasi](#) [Kinnita](#)

- Artiklid loodud:

Sule Uuenda Puhasta väljad Vali tulbad Salvesta vaade Seaded Prindi Exceli tabel

Artiklid

AVA Kood [Lisa uus](#) [Vaata](#)

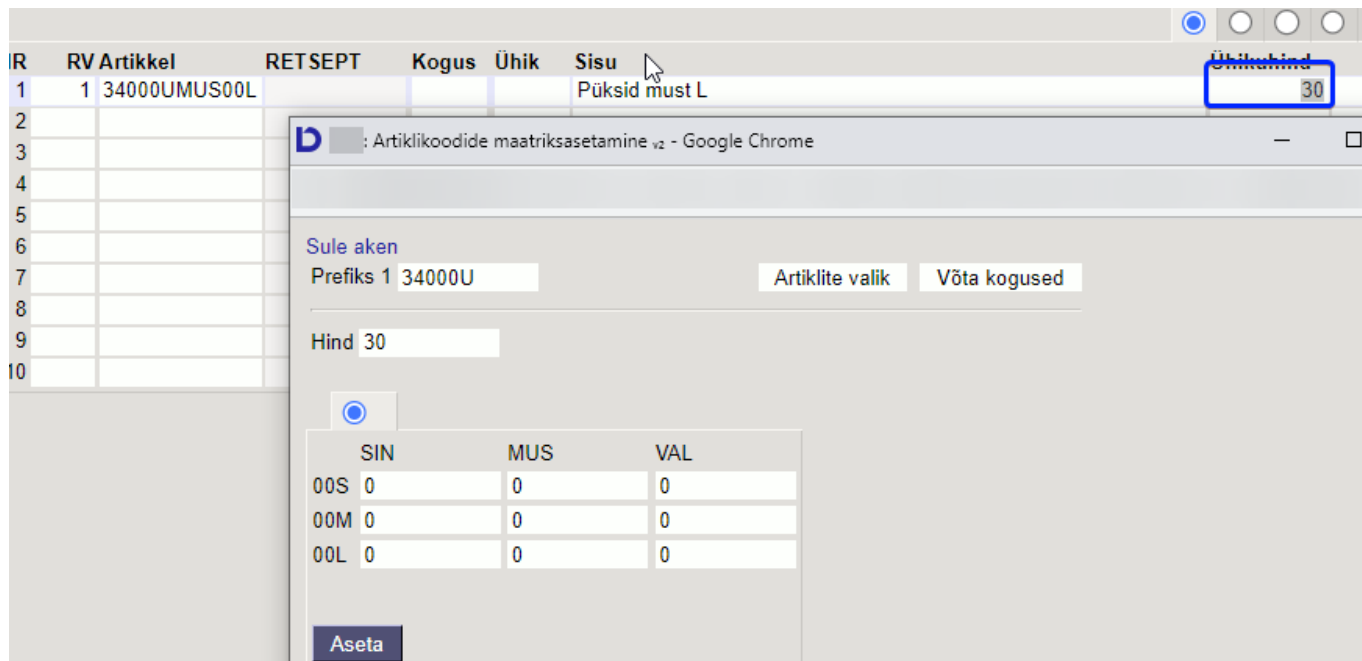
KOOD	NIMI	KLASS	HIND	TÜÜP	SULETUD	SISSETULEKULT	SN JÄLGIMINE
34000U	q	q	»	q	q	q	q
34000U	Püksid	KAUP	36,00	1	Ei	2	0
34000UMUS00L	Püksid must L	KAUP	36,00	1	Ei	2	0
34000UMUS00M	Püksid must M	KAUP	36,00	1	Ei	2	0
34000UMUS00S	Püksid must S	KAUP	36,00	1	Ei	2	0
34000USIN00L	Püksid sinine L	KAUP	36,00	1	Ei	2	0
34000USIN00M	Püksid sinine M	KAUP	36,00	1	Ei	2	0
34000USIN00S	Püksid sinine S	KAUP	36,00	1	Ei	2	0
34000UVAL00L	Püksid valge L	KAUP	36,00	1	Ei	2	0
34000UVAL00M	Püksid valge M	KAUP	36,00	1	Ei	2	0
34000UVAL00S	Püksid valge S	KAUP	36,00	1	Ei	2	0

LINK TEGEVUS Nimekiri ilmub kohe

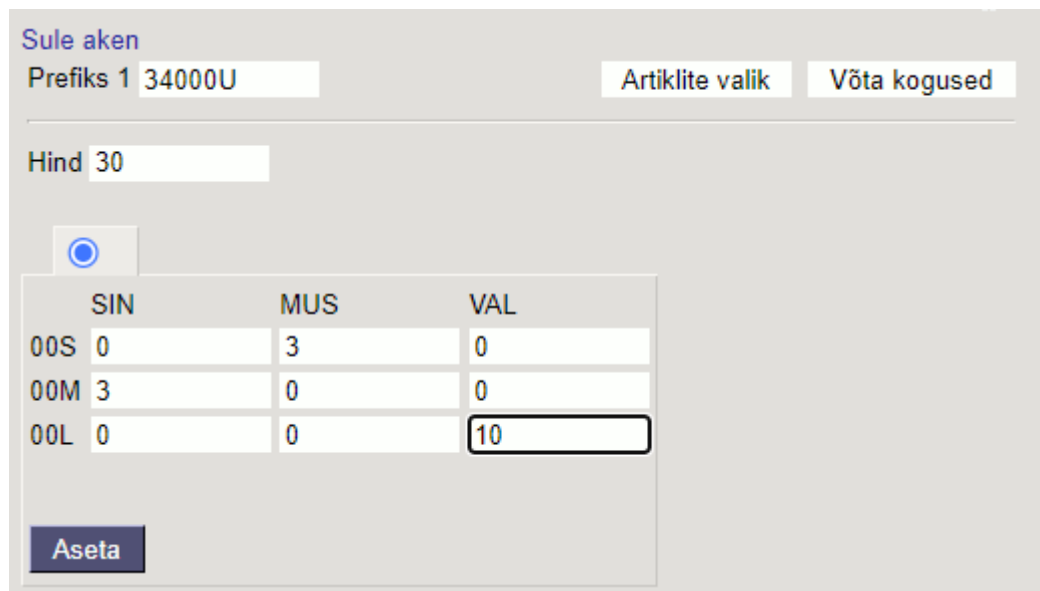
Kasutamine dokumentidel

Maatriks artikleid on võimalik asetada vahetabeli abil mugavalt dokumendile.

- Aseta maatriks artikkel dokumendile, nt tellimus. Vajutades artikli ühikuhinnale avaneb maatrikstabel, kus on mugav sisestada maatriks aktrtikleid ja kogusedi dokumendile:



- Täida maatriks tabel ja vajuta nuppu aseta:



- Tulem:

Sule Uus Jäta Salvesta Olek: Muudetud

Tellimus DOK

Klient 1009 Directo OÜ Telefon Eelarve Ma

Arve tasub Vara Tähtaeg

Kuupäev 20.09.2023 13:18:29 Nende esindaja Ladu PL Suletud

T-ting 7 Kliendi tell. nr. Uuring Prioriteet

Lähetusaeg Müügiagent SUPER Pakkumine Objekt

Soov.läh.aeg Vastutaja Projekt

Kommentaar


Tüüp Staatus Lõpetatud Kontrollitud

Aseta retsept Laoseisu aken Massasetaja... Värskenda ridu

Valuuta EUR KM 96 Kokku 480 Ettemaksu% 0.00 EM aeg EM saldo 0.00

Kurss 1 Baas 480 Tasuda 576 Ettemaks 0.00 Saldo 576.00

NR	RV	Artikkel	RETSEPT	Kogus	Ühik	Sisu	Ühikuhind	% Netohind	Summa	V
1	1	34000USIN00M		3		Püksid sinine M	30	30	90	
2	2	34000UMUS00S		3		Püksid must S	30	30	90	
3	3	34000UVAL00L		10		Püksid valge L	30	30	300	
4										
5										

 Alternatiiv on kasutada ka Variante ehk iga variatsioon ei ole mitte eraldi artikkel vaid artikli müügiartikkel.

From: <https://wiki.directo.ee/> - Directo Help

Permanent link: https://wiki.directo.ee/et/aal_retsept?rev=1695628898

Last update: 2023/09/25 11:01

